

COMPTE I 2024 ADMINISTRATIF

VILLE DE FOGÈRES



CONSEIL MUNICIPAL DU 22 MAI 2025

(ordre du jour du 16 mai 2025)

COMPTES ADMINISTRATIFS 2024 - BUDGET PRINCIPAL & BUDGETS ANNEXES -

Rapporteur : M. LE MAIRE

Les Comptes Administratifs du Budget Principal et des Budgets Annexes soumis à l'approbation du Conseil municipal traduisent toutes les écritures enregistrées au cours de l'exercice 2024 en exécution du Budget Primitif et des décisions modificatives.

Outre le contrôle de l'exécution budgétaire, l'examen des Comptes Administratifs 2024 et des principaux indicateurs permet de vérifier que les grands équilibres financiers sont respectés.

Nous examinerons successivement :

1. **Le Budget Principal**

2. **Les Budgets Annexes :**

- du service de l'eau
- du service de l'assainissement
- du lotissement de la Placardière
- du lotissement de la rue Mélouin
- du lotissement de la Placardière II

Pour rappel, les budgets des coopérations en eau et assainissement ont été rassemblés au sein des budgets annexes eau et assainissement existants et comptabilisés avec un suivi analytique.

I - LE BUDGET PRINCIPAL

A. L'équilibre général

SECTION DE FONCTIONNEMENT

	Dépenses	Recettes
	Charges à caractère général 5 416 384,84 € dont travaux en régie : 115 172,42 €	Atténuations de charges 105 403,86 €
	Dépenses de personnel 12 595 315,89 € dont travaux en régie : 277 120,40 €	Produits des services 2 575 951,74 €
	Autres charges de gestion courante 3 736 597,78 €	Impôts et taxes 18 197 008,73 €
	Atténuation de produits 11 498,00 €	Dotations et participations 6 882 949,08 €
	charges financières 994 140,94 €	Autres pdts de gest. Courante 1 241 811,43 €
	Charges exceptionnelles 4 387,72€	Produits financiers 17 258,34 €
	Dotations aux provisions 0 €	Produits exceptionnels 194 035,53 €
	Opérations d'ordre 2 417 354,23 €	Opérations d'ordre 940 959,43 €
		Résultat 2023 1 557 597,70 €
Sous-total opérations réelles	22 758 325,17 €	29 214 418,71 €
	25 175 679,40 €	31 712 975,84 €

SECTION D'INVESTISSEMENT

	Dépenses d'équipement 13 019 363,11 €	Affectation Résultat 2023 1 610 584,61 €
	Autre Dépenses, dépenses financières et compte de tiers 55 115 €	Subventions et dotations 6 150 658,76 €
	Rbt capital de la dette 2 612 022,02 €	Emprunts 5 000 000,00 €
	Op. d'ordre 1 703 443,94 €	Autres recettes et compte de tiers : 27 540 €
	Déficit d'invest. 2023 3 467 891,69 €	Opérations d'ordre 3 179 838,74 €
Sous-total opérations réelles	17 389 944,07 €	12 788 783,37 €
	20 857 835,76 €	15 968 622,11 €

A - LES RECETTES DE FONCTIONNEMENT

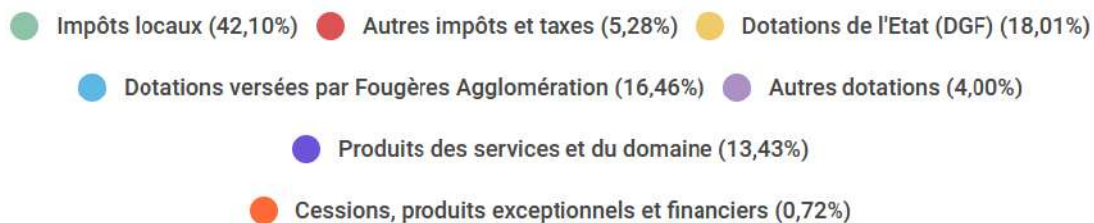
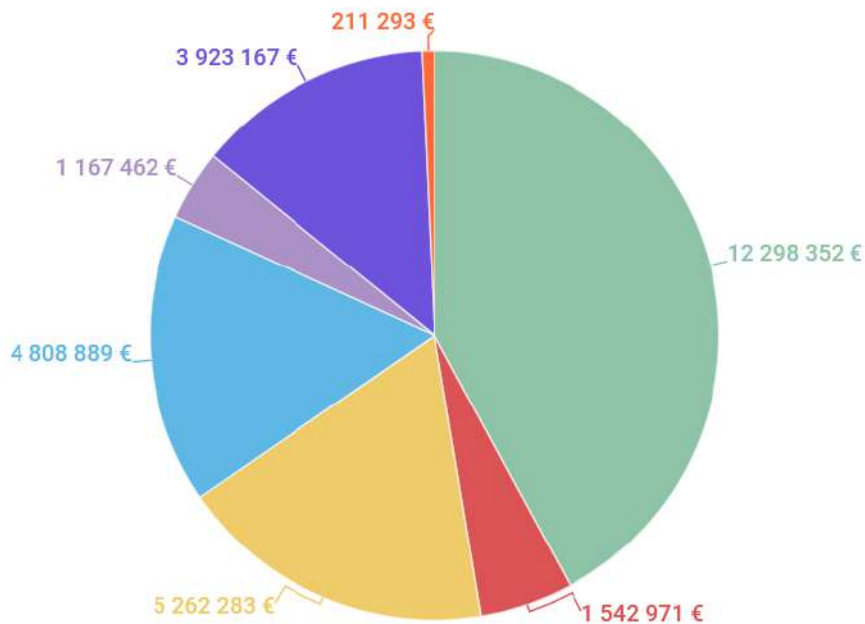
Les recettes réelles de fonctionnement s'élèvent à **29 214 418,71 €** (hors reprise du résultat et opérations d'ordre).

Ces recettes augmentent de 2 626 869,56 €, soit de 9,88 % par rapport à 2023.

Ces recettes comprennent :

- a) Les impôts locaux**
- b) Les dotations versées par Fougères Agglomération**
- c) Les autres impôts et taxes**
- d) Les dotations de l'Etat (DGF)**
- e) Les autres dotations**
- f) Les produits des services et du domaine**
- g) Les cessions, produits exceptionnels et financiers**
- h) Les travaux en régie et autres recettes d'ordre**

Répartition des recettes réelles de fonctionnement :



Evolution par chapitre :

	CA 2023	CA 2024	Evolution nominale	%
013 Attenuations de charges	61 202,68 €	105 403,86 €	44 201,18 €	72,22%
70 Produits des services, du domaine et des ventes diverses	2 072 573,51 €	2 575 951,74 €	503 378,23 €	24,29%
73 Impôts et taxes	5 096 857,00 €	5 099 407,00 €	2 550,00 €	0,05% *
731 Fiscalité locale	11 842 769,59 €	13 097 601,73 €	1 254 832,14 €	10,60% **
74 Dotations, subventions et participations	6 545 684,41 €	6 882 949,08 €	337 264,67 €	5,15%
75 Autres produits de gestion courante	602 581,07 €	1 241 811,43 €	639 230,36 €	106,08%
recettes de gestion courante	26 221 668,26 €	29 003 124,84 €	2 781 456,58 €	10,61%
76 Produits financiers	61,10 €	17 258,34 €	17 197,24 €	28146,06%
77 Produits exceptionnels	365 819,79 €	194 035,53 €	-171 784,26 €	-46,96%
recettes réelles de fonctionnement	26 587 549,15 €	29 214 418,71 €	2 626 869,56 €	9,88%
042 opérations d'ordres	936 896,98 €	940 959,43 €	4 062,45 €	0,43%
recettes de fonctionnement	27 524 446,13 €	30 155 378,14 €	2 324 327,22 €	8,44%
002 Excédent de fonctionnement reporté N-1	543 715,38 €	1 557 597,70 €	1 013 882,32 €	186,47%

* 73 Impôts et taxes : Attribution de compensation et dotation de solidarité communautaire de Fougères Agglomération et fonds de péréquation intercommunale

** 731 Fiscalité locale : contributions directes, droits de mutation, taxe finale sur la consommation d'électricité, taxe locale sur la publicité extérieure et taxe sur les friches commerciales

a) Les impôts locaux (uniquement contributions directes)

Les contributions directes (taxes d'habitation, taxes foncières) atteignent **11 845 148 €** et augmentent de 1 212 871 € soit 11,41 % par rapport à l'année 2023.

La répartition des contributions perçues est la suivante :

Contributions directes	2023	2024	Evolution en %	Répartition en % hors RS
Produits Taxe d'habitation	247 546 €	202 498 €	-18,20%	1,71%
Produits Taxe d'habitation sur les logements vacants	56 951 €	131 792 €	131,41%	1,11%*
Produits Taxe sur le foncier bâti	10 277 578 €	11 446 236 €	11,37%	96,75%
Produits Taxe sur le foncier non bâti	46 320 €	50 594 €	9,23%	0,43%
Rôles supplémentaires (RS)	3 882 €	14 028 €	261,36%	0,12%
Total	10 632 277 €	11 845 148 €	11,41%	

Allocations compensatrices TH	0 €	0 €	
Allocations compensatrices TF	438 179 €	453 204 €	3,43%
Total	438 179 €	453 204 €	

Total	11 070 456 €	12 298 352 €	11,09%
--------------	---------------------	---------------------	---------------

*En 2024, les bases des logements vacants ont augmenté fortement. La DRFIP a confirmé des défaillances et des erreurs déclaratives des propriétaires ainsi qu'une anomalie du traitement de taxation, des avis de THLV ont ainsi pu être émis alors même que les bailleurs ou propriétaires avaient correctement déclaré la situation d'occupation de leurs locaux. Il en résulte un accroissement des dégrèvements sur 2025.

La variation s'explique principalement par l'augmentation des taux d'imposition décidé en 2024 de 7%.

Les taux de 2024 ont été les suivants :

- Taxe d'habitation sur les résidences secondaires et les logements vacants : 18,33 %
- Taxe sur le foncier bâti : 49,16 %
- Taxe sur le foncier non-bâti : 52,62 %

b) Les dotations versées par Fougères Agglomération

En 2003, Fougères Communauté a pris en charge le financement d'un certain nombre d'équipements communautaires précédemment organisés ou subventionnés par la Ville de Fougères. En contrepartie, la Taxe Professionnelle a été transférée à Fougères Communauté.

Le solde, calculé en 2003 entre le montant de la Taxe professionnelle et les dépenses transférées, s'élevait jusqu'en 2015 à 4 929 909 €. Ce montant a été réduit :

- En 2016 de 38 996 € afin de tenir compte du transfert du terrain des gens du voyage à l'intercommunalité
- En 2017 de 108 754 € suite au transfert de la compétence « transports urbains » à Fougères Agglomération
- En 2018 de 30 000 € suite au transfert de la compétence GEMAPI

En 2024, le montant perçu a donc été de **4 752 159 €**. Il n'y a pas eu de modification suite au transfert de l'eau et de l'assainissement puisque la Ville de Fougères a conservé la gestion en conventionnant avec Fougères Agglomération.

S'ajoute à ce solde annuel, la Dotation de Solidarité Communautaire qui s'est élevée à 56 730 €

	2023	2024	Evolution en %
Dotations versées par Fougères Agglomération			
Attribution de compensation	4 752 159 €	4 752 159 €	0,00%
Dotation de solidarité communautaire	55 830 €	56 730 €	1,61%
Total	4 807 989 €	4 808 889 €	0,02%

c) Les autres impôts et taxes

Les produits s'élèvent à 1 542 971,73€ et augmentent de 43 11,14 € soit + 2,91 % par rapport à l'année 2023.

La principale évolution en 2024 concerne les droits de mutation avec une remontée de 65 818,86 € liée à la diminution progressive des taux d'intérêts entraînant une remontée des transactions immobilières.

Evolution de la taxe additionnelle sur les droits de mutation de 2016 à 2024 :



Les produits des autres impôts et taxes évoluent de la façon suivante :

Autres taxes	2023	2024	Evolution en %
Taxe additionnelle aux droits de mutation	662 818,14 €	728 637,00 €	9,93%
Taxe sur la consommation finale d'électricité	420 746,15 €	390 344,56 €	-7,23%
Fonds de péréquation des ressources intercommunales et communales	288 868,00 €	290 518,00 €	0,57%
Taxe locale sur la publicité extérieure	125 336,30 €	131 542,17 €	4,95%
Taxe sur les friches commerciales	1 592 €	1 930 €	21,23%
Total	1 499 360,59 €	1 542 971,73 €	2,91%

Pour rappel :

- La taxe additionnelle sur les droits de mutation est payée par les acquéreurs de biens immobiliers
- La taxe locale sur la publicité extérieure est payée par les propriétaires d'enseignes publicitaires
- La taxe sur la consommation finale d'électricité est prélevée sur la facture des usagers en fonction de la consommation d'électricité et reversée par les fournisseurs d'électricité à la commune. La perception en 2023 a été plus importante en conséquence du changement de reversement et l'encaissement du dernier trimestre.
- La taxe sur les friches commerciales est appliquée depuis 2018 et concerne les locaux commerciaux inoccupés depuis au moins 2 ans.

d) Les dotations versées par l'Etat au titre de la DGF (Dotation Globale de Fonctionnement)

Ces dotations annuelles versées au titre de la DGF sont au nombre de trois :

- 1) La dotation forfaitaire la plus élevée, correspond à la dotation forfaitaire de 2023 actualisée en fonction de l'évolution de la population et écrêtée sous condition de potentiel fiscal* pour financer les dotations de péréquation.
- 2) La dotation de Solidarité Urbaine (DSU) qui est répartie sur la base d'indicateurs tels que le potentiel financier (richesse fiscale et dotations), le nombre de logements sociaux, le nombre de bénéficiaires de prestations logements, le revenu moyen des habitants.
- 3) La Dotation nationale de péréquation (DNP) qui tient compte principalement du potentiel financier** de la commune au sein du groupement.

Les produits perçus en 2024 s'élèvent à 5 262 283 € et augmentent de 119 851 €, soit + 2,33 % par rapport à l'année 2023.

*Potentiel fiscal : Indicateur de richesse fiscale, le potentiel fiscal d'une commune est égal à la somme que produiraient les taxes directes de cette collectivité (Taxe sur le foncier bâti, Taxe sur le foncier Non bâti et taxe d'habitation sur les résidences secondaires) si l'on appliquait aux bases communales de ces taxes le taux moyen national d'imposition à chacune de ces taxes. Depuis 2022, les droits de mutation perçus ainsi que la fraction de TVA pour les EPCI et la compensation pour les établissements industriels sont intégrés dans le calcul du potentiel au prorata de la population de la commune.

**Potentiel financier : il est égal au potentiel fiscal, majoré du montant de la dotation forfaitaire perçu par la commune l'année précédente et minoré le cas échéant des prélèvements sur le produit des impôts directs locaux.

Le détail des sommes perçues est le suivant :

	2023	2024	Evolution en %
Dotation Forfaitaire	3 441 924 €	3 457 876 €	0,46%
Dotation de Solidarité Urbaine	1 201 825 €	1 279 750 €	6,48%
Dotation Nationale de Péréquation	498 683 €	524 657 €	5,21%
Total	5 142 432 €	5 262 283 €	2,33%

En 2024, l'enveloppe de la DSU a progressé de 150 millions d'euros au niveau national. Cette augmentation de l'enveloppe a permis un gain de 77 925 € pour la Ville de Fougères.

Concernant la Dotation Nationale de Péréquation (DNP), malgré le gel de l'enveloppe nationale, la Ville de Fougères a subi un mouvement dans sa répartition avec une augmentation de 25 974 €.

e) Les autres dotations

Les produits de ces dotations s'élèvent à 1 167 462,08 €, en augmentation de 202 388 €, soit 20,9 % par rapport à l'année 2023. Ces dotations proviennent principalement de la Caisse d'allocations familiales (Contrat Enfance et activités périscolaires), de l'Etat au titre des dotations spécifiques (DGD hygiène, dotation pour titres sécurisées, ...) et du Département concernant les recettes issues du contrat de territoire volet 3,...

Les principales variations concernent principalement :

- Enregistrement du filet de sécurité de l'Etat concernant les consommations énergétiques de l'année 2023 : + 166 474 €
- Dotation titres sécurisés : + 16 557 €
- Participation de Fougères Agglomération pour la flamme olympique : + 15 000 €

f) Les produits des Services et du Domaine et atténuations de charges

En 2024, les produits atteignent 3 923 167,03 € et augmentent de 1 186 809,77 €, soit une hausse de 43,3 % par rapport à l'année 2023.

Ces recettes concernent principalement les services facturés aux usagers :

- Sur la base des tarifs créés par le Conseil Municipal (tels les droits d'entrée au château (846 288,50 €), au camping (93 608,83 €), les repas des enfants qui déjeunent dans les restaurants scolaires (386 470,54 €), les repas facturés aux foyers logements (163 489,92 €), ...

- Sur la base des conventions approuvées par le Conseil municipal (telles les mises à disposition de personnel aux budgets annexes de l'Eau et Assainissement et au CCAS, 122 146,78 €).

Les principales variations en 2024 par rapport à 2023 sont les suivantes :

- Reprise excédent fonctionnement budget Mélouin : + 340 815 €
- Recettes assurances suite sinistres (dont notamment Justy Specker - parquet) : + 188 392 €
- Droits d'entrées au château : + 171 114 €
- Droits de stationnement : + 82 430 €
- Recettes repas cantines - familles : + 49 702 €
- Location bâtiment DRFIP (année pleine) : + 35 209 €
- Redevance concession mobilier urbain : + 28 855 €
- Locations de salles : + 27 434 €

g) Les cessions, produits exceptionnels et financiers

Ces produits s'élèvent à 211 293,87 € dont 169 242 € pour le produit des cessions.

h) Les travaux en régie (travaux d'investissement réalisés par le personnel municipal) et opérations d'ordre internes

Les travaux en régie et autres opérations d'ordre internes s'élèvent à 940 959,43 € et augmentent de 4 062,45 €. Les montants se répartissent ainsi :

- Travaux en régie : 392 292,82 € dont :

- Personnel : 277 120,40 €

- Fournitures : 115 172,42 €

Ces montants fluctuent chaque année en fonction de la nature des travaux effectués (Travaux intérieurs Groupe scolaire Odile Gautry, aménagement du local FFC au stade Berthelot, ...).

- Opérations d'ordre internes :

- Subventions amorties et transferts de cessions d'actifs : 41 321,55 €
- Neutralisation des subventions d'équipement versées (Amortissements décidés par la délibération du 28 mars 2019) : 504 29,99 €

B - LES DÉPENSES DE FONCTIONNEMENT

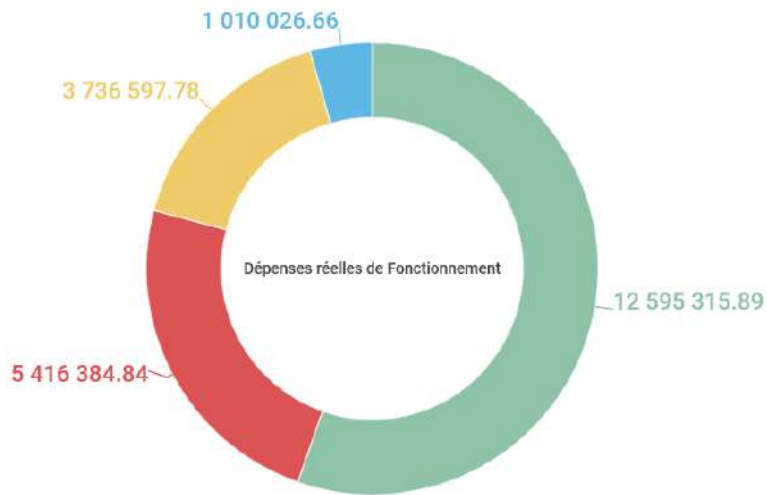
En 2024, les dépenses réelles de fonctionnement, s'élèvent à **22 758 325,17 €**.

Hors mouvements d'ordre internes et travaux en régie, ces dépenses augmentent de 1,72 %, soit 383 330 € par rapport à l'année 2023.

Ces dépenses comprennent :

- a) Les dépenses de personnel**
- b) Les moyens nécessaires au fonctionnement des services municipaux**
- c) Les subventions, participations et contingents**
- d) Les intérêts de la dette et les dépenses exceptionnelles**
- e) Les dotations aux amortissements et opérations d'ordre (opérations internes équilibrées entre sections)**

Répartition des dépenses réelles de fonctionnement :



- Dépenses de personnel (55,34%)
- Moyens nécessaires au fonctionnement des services municipaux (23,80 %)
- Subventions, participations et contingents (16,42 %)
- Intérêts de la dette et dépenses exceptionnelles (4,44%)

Evolutions par chapitre :

	CA 2023	CA 2024	Evolution nominale	%
011 Charges à caractère général	5 624 884,66	5 416 384,84	-208 499,82 €	-3,71%
012 Charges de personnel	12 482 934,55 €	12 595 315,89 €	112 381,34 €	0,90%
014 Atténuation de produits	3 425,00 €	11 498,00 €	8 073,00 €	235,71%
65 Autres charges de gestion courante	3 606 452,44 €	3 736 597,78 €	130 145,34 €	3,61%
dépenses de gestion courante	21 717 696,65 €	21 759 796,51 €	42 099,86 €	0,19%
66 Charges financières	781 284,31 €	994 140,94 €	212 856,63 €	27,24%
67 Charges exceptionnelles	3 066,70 €	4 387,72 €	1 321,02 €	43,08%
68 provisions	12 128,00 €	0,00 €	-12 128,00 €	-100,00%
dépenses réelles de fonctionnement	22 514 175,66 €	22 758 325,17 €	244 149,51 €	1,08%
042 opérations d'ordres	2 385 803,54 €	2 417 354,23 €	31 550,69 €	1,32%
dépenses de fonctionnement	24 899 979,20 €	25 175 679,40 €	275 700,20 €	1,11%

a) Les dépenses de personnel

Ces dépenses s'élèvent à 12 595 315,89 € en 2024 et augmentent de 0,90 %, soit 112 381,34 € par rapport à l'année 2023.

L'évolution globale constatée résulte des évolutions suivantes :

- L'incidence en année pleine de la revalorisation du point d'indice des fonctionnaires (+1,5% au 1er juillet 2023) : + 60 000€
- L'incidence en année pleine de 5 points d'indice majoré à tous les agents des collectivités (au 1^{er} janvier 2024) : + 100 000€
- La non reconduction de la prime exceptionnelle de pouvoir d'achat versée en 2023 : - 166 000 € (hors charges salariales)
- Revalorisation du SMIC (indexation sur l'inflation) : + 20 000€
- Les avancements et promotions: + 30 000€
- Les élections européennes : + 10 000 €
- La participation à la prévoyance des agents (7€/mois) à compter de janvier 2024: + 20 000€

A noter que, parmi ces dépenses, 277 120,40 € concernent les heures de travail du personnel pour des travaux effectués en régie et font donc l'objet d'un mouvement comptable d'ordre interne, permettant une prise en charge comptable en section d'investissement.

b) Les moyens nécessaires au fonctionnement des services municipaux

Ces dépenses s'élèvent à 5 416 384,84€ et diminuent de 3,71 % de 2023 à 2024, soit 208 499,82 €.

Parmi ces dépenses, sont comptabilisées les fournitures nécessaires pour les travaux en régie qui font l'objet en fin d'année d'un mouvement comptable permettant de les enregistrer en section d'investissement, ces dépenses s'élèvent en 2023 à 115 172,42 €. Hors travaux en régie, la diminution des dépenses est de 69 319,15 € soit 1,3 %.

Les principales évolutions sont les suivantes :

Electricité et gaz – 297 611 €

Pour rappel, la collectivité a décidé dès 2022 de mettre en place un plan ambitieux d'économies d'énergie avec un objectif de réduction à 40 %, ceci afin de limiter l'impact de l'augmentation des tarifs du gaz et de l'électricité. Ce plan a permis de maîtriser la charge des dépenses énergétiques sur 2023 puis 2024 :

Evolution budget principal

	CA 2020	CA 2021	CA 2022	CA 2023	CA 2024
Electricité	588 936 €	616 083 €	736 683 €	1 058 127 €	911 010 €
dont éclairage public	283 703 €	328 852 €	326 314 €	382 182 €	306 064 €
Gaz	337 065 €	359 800 €	320 455 €	549 569 €	399 074 €
Total	926 001 €	975 883 €	1 057 139 €	1 607 695 €	1 310 084 €

Variation nominale	49 882 €	81 256 €	550 557 €	-297 611 €
Variation %	5,4%	8,3%	52,1%	-18,5%

Les autres principales variations sont :

- Maintenance des chaufferies (prestation externalisée) : + 53 411 €
- Contrôle du bon état écologique du Nançon : + 50 406 €
- Achat de stock - boutique Château : + 20 258 €
- Entretien et nettoyage parking de la Douve : + 22 441 €
- Flamme Olympique sécurité + 16 056 €

c) Les subventions, participations et contingents

En 2024, ces dépenses s'élèvent à **3 736 597,78 €** et augmentent de 130 145,34 €, soit 3,61 % par rapport à l'année 2023.

Les principales évolutions sont les suivantes :

- Augmentation de la subvention au CCAS de 164 000 € du fait des déséquilibres des budgets sur 2024 (résidences et maintien à domicile)
- Non reconduction de la Subvention exceptionnelle : la sur...prise de Fougères : - 10 000 €
- Non reconduction de la participation exceptionnelle à l'aide au développement de Ouargaye en lien avec l'Agence de l'Eau: - 58 971 €

d) Les intérêts de la dette, les dépenses exceptionnelles, provisions et atténuations de produits

Ces dépenses s'élèvent à **998 528,66 €** et augmentent de 202 049,65 €.

Cette augmentation s'explique notamment par le haut niveau des taux d'intérêts en 2024 concernant les taux variables et les nouveaux emprunts souscrits en cours d'année.

e) Les dotations aux amortissements et autres opérations d'ordre internes

Les dotations s'élèvent à 2 417 354,23 € ; elles comprennent :

- Les dotations aux amortissements : 2 245 058,31 €.
- Les autres opérations d'ordre : 172 295,92 € qui correspondent aux sorties d'actif des opérations de cessions réalisées en 2024.

L'AUTOFINANCEMENT DES INVESTISSEMENTS

La capacité d'autofinancement brute est égale à la différence entre les recettes de fonctionnement y compris les travaux en régie (hors opérations d'ordre et cessions) et les dépenses de fonctionnement (hors dépenses exceptionnelles et opérations d'ordre), soit 6 679 144,51 €, en augmentation de 55,33 % par rapport à 2023.

Le remboursement du capital de la dette se porte à 2 612 022,02 €.

La capacité d'autofinancement nette, différence entre la capacité d'autofinancement brute et le remboursement du capital de la dette atteint donc **4 067 122,49 €** (3 674 829,67 € hors prise en compte des travaux en régie) soit une épargne nette qui a augmenté de 1 960 059,89 € par rapport à 2023 compte-

tenu notamment du changement des taux de fiscalité en 2024 et de l'évolution des recettes des activités dont les entrées au Château.

L'encours de la dette au 31 décembre 2024 est de 35 664 723.21 €. Au compte administratif 2024, le délai de désendettement est donc de 5,34 ans (contre 7,74 l'année passée).

C - LES DÉPENSES D'INVESTISSEMENT **(Y/C TRAVAUX EN REGIE ET AUTRES OPERATIONS D'ORDRE)**

Les dépenses réelles d'investissement mandatées au cours de l'année 2024 s'élèvent à **15 686 500,13 €**.

Les dépenses totalisées (y compris dépenses d'ordre) en investissement (17 389 944,07 €) comprennent :

1. Le remboursement du capital de la dette : 2 612 022,02 €
2. Les dépenses d'équipement (hors travaux en régie) : 13 019 363,11 €
3. Les travaux en régie et autres opérations : 1 758 558,94 €

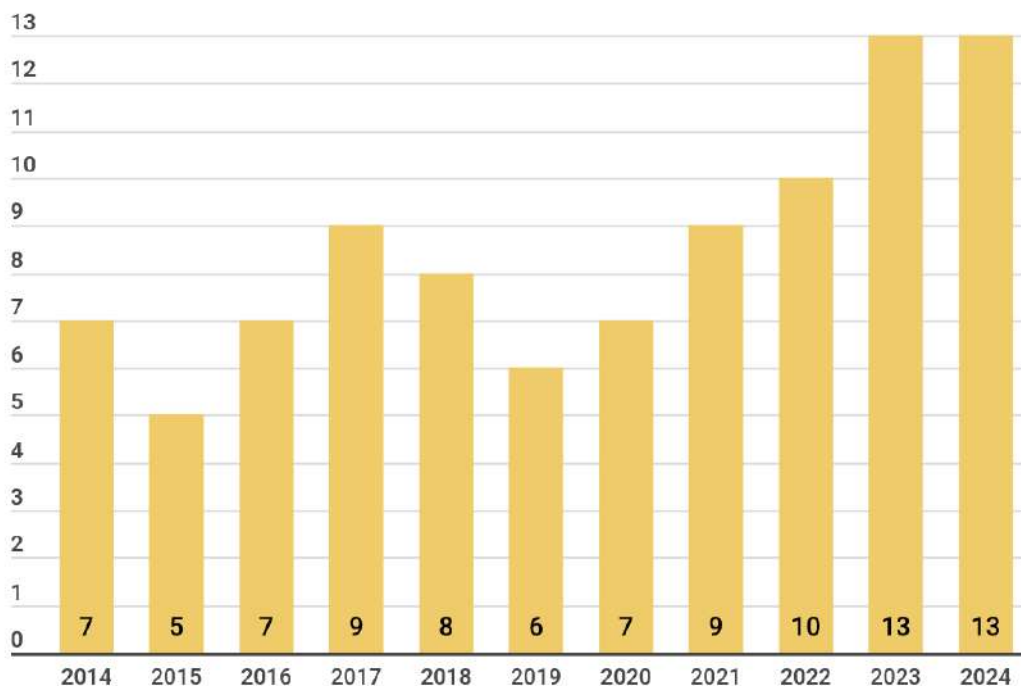
1. le remboursement du capital de la dette

En 2024, le remboursement du capital de la dette s'élève à 2 612 022,02 € soit + 6,76 % par rapport à 2023.

2. les dépenses d'équipement

Les dépenses ont atteint 13 411 655,93 € dont 392 292,82 € de travaux en régie, soit un très fort niveau d'investissement.

Evolution des dépenses réelles d'investissements (hors remboursement d'emprunt)



Liste des principales dépenses (> 40 000 €) :

Dépenses d'investissement	Mandaté
CIAPS / COURSIVE	3 278 816,51 €
AP GROUPE SCOLAIRE DUGUESCLIN	1 484 509,62 €
AP/CP MAISON DES JEUNES TRAVAUX	1 114 491,21 €
AP CRECHE ANNEXE	1 083 891,34 €
QUARTIER ANNEXE VOIRIE	697 272,38 €
MOBILIERS CIAPS / COURSIVE	467 247,16 €
SKATE PARK ANNEXE	249 186,88 €
BERTIN DEMOLITION MISE EN SECURITE + MO	247 900,14 €
REPRISE TERRAINS AMENAGES MELOUIN	228 123,31 €
MO CIAPS / COURSIVE	207 932,78 €
POLE ECHANGE MULTIMODAL PEM	183 612,54 €
ETUDE BEFFROI DIAG SANITAIRE ET DOC	128 167,38 €
JUSTY SPECKER CREATION DE ZONES D INFILTRATION	122 414,90 €
MATERIEL INFORMATIQUE TOUS SERVICES	119 143,69 €
REFECTION VOIRIES DEGRADEES	104 359,57 €
SUBV EQUIPEMENT CINEMA LE CLUB	100 000,00 €
ACQUISITION TERRAINS BATIS	99 210,30 €
AP RESTAURATION CHATEAU MEDIEVAL	98 155,38 €
SUBV EQUIP PARTICULIERS SPR / SITE PATRIMONIAL REMARQUABLE	98 136,76 €
INFORMATIQUE: LOGICIELS	91 373,18 €
SUBVENTION FH 5 RUE DE LA PINTERIE	90 000,00 €
CTMA : VEHICULES	85 150,00 €
ENVELOPPE GLOBALE RESEAU EAUX PLUVIALES	70 356,00 €
TOUS BATIMENTS : ETUDES DIVERSES	67 144,90 €
TRVX BATIMENT 77-79 RUE DE LA FORET -ET DEMOLITION	65 736,00 €
DEMATERIALISATION DFB DRH	64 181,57 €
PARKING SOUTERRAIN DOUVE : TRAVAUX AMENAGEMENT	61 204,28 €
FALAISES : TRAVAUX	60 549,00 €
GEODETECTION RESEAUX EP SHEMA DIRECTEUR	57 289,62 €
PLACE MARCHÉ HEBDO : TRAVAUX AMENAGEMENT	55 614,00 €
SUBVENTION EQUIPT AUX PARTICULIERS : LOGTS VACANTS	53 859,48 €
MATERIEL VIDEOPROTECTION : MISE EN PLACE	53 578,32 €
CUVES RECUPERATION EAUX PLUVIALES	52 558,05 €
GS O GAUTRY : TRVX MENUISE. TELEGEST. ISOLATION	46 466,88 €
INSTALLATIONS CHAUFFAGE TELEGESTION	42 707,70 €
SUBV EQUIPEMENT PASS COMMERCE	42 205,52 €
ECRANS JUSTY SPECKER	41 989,20 €

Annexe environnementale

Pour rappel, l'article 191 de la loi de finances pour 2024 a introduit une nouvelle annexe au compte administratif ou au compte financier unique, dite « annexe environnementale des collectivités locales », afin de mesurer l'impact des budgets locaux sur la transition écologique selon 6 axes :

- Axe 1° atténuation du changement climatique ;
- Axe 2° adaptation au changement climatique et prévention des risques naturels ;
- Axe 3° gestion des ressources en eau ;
- Axe 4° transition vers une économie circulaire, gestion des déchets, prévention des risques technologiques ;
- Axe 5° prévention et contrôle des pollutions de l'air et des sols ;
- Axe 6° préservation de la biodiversité et protection des espaces naturels, agricoles et sylvicoles.

Cette annexe permet de valoriser les choix d'investissement réalisés par les collectivités qui ont un impact positif sur l'environnement et, ainsi, de faciliter la planification écologique à l'échelle du territoire national.

La mise en œuvre est obligatoire et progressive :

Le tableau ci-dessous résume l'évolution du périmètre des dépenses et axes cotés obligatoirement.

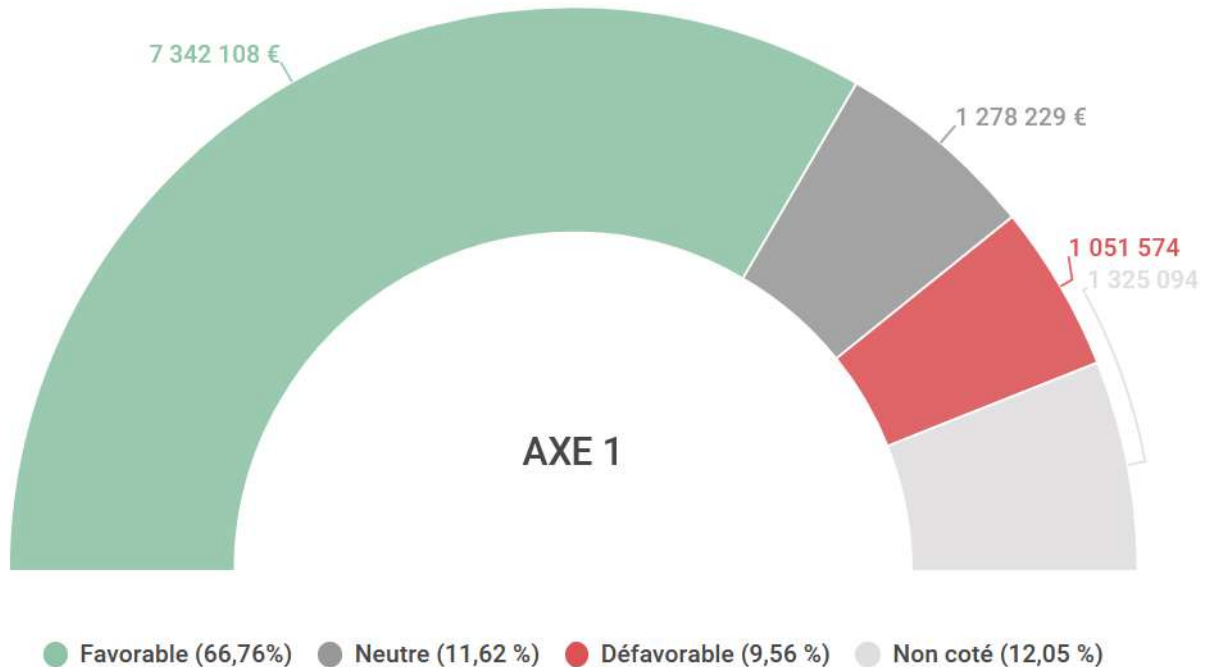
	Exercice 2024 (comptes produits en 2025)	Exercice 2025 (comptes produits en 2026)	Exercices 2026 et suivants (comptes produits à partir de 2027)
Budgets	M57	M57 et M4	M57 et M4
Axes	Axe 1 « atténuation »	Axes 1 « atténuation » et 6 « biodiversité »	Tous les axes <i>sous réserve de la disponibilité des ressources méthodologiques</i>
Comptes	2031, 2111, 2115, 2128, 21312, 21318, 21351, 21352, 2138, 2151, 2152, 21821, 21828, 2312, 2313, 2315, 2317	Tous les comptes réels d'investissement, à l'exclusion du remboursement des annuités d'emprunt	Tous les comptes réels d'investissement, à l'exclusion du remboursement des annuités d'emprunt

Il a été décidé, pour la collectivité, de prendre en compte dès la première année les axes 1 et 6 et de retenir en cotation les dépenses les plus importantes, c'est-à-dire supérieures à 40 000 €.

Vous trouverez ci-après des éléments issus de la maquette :

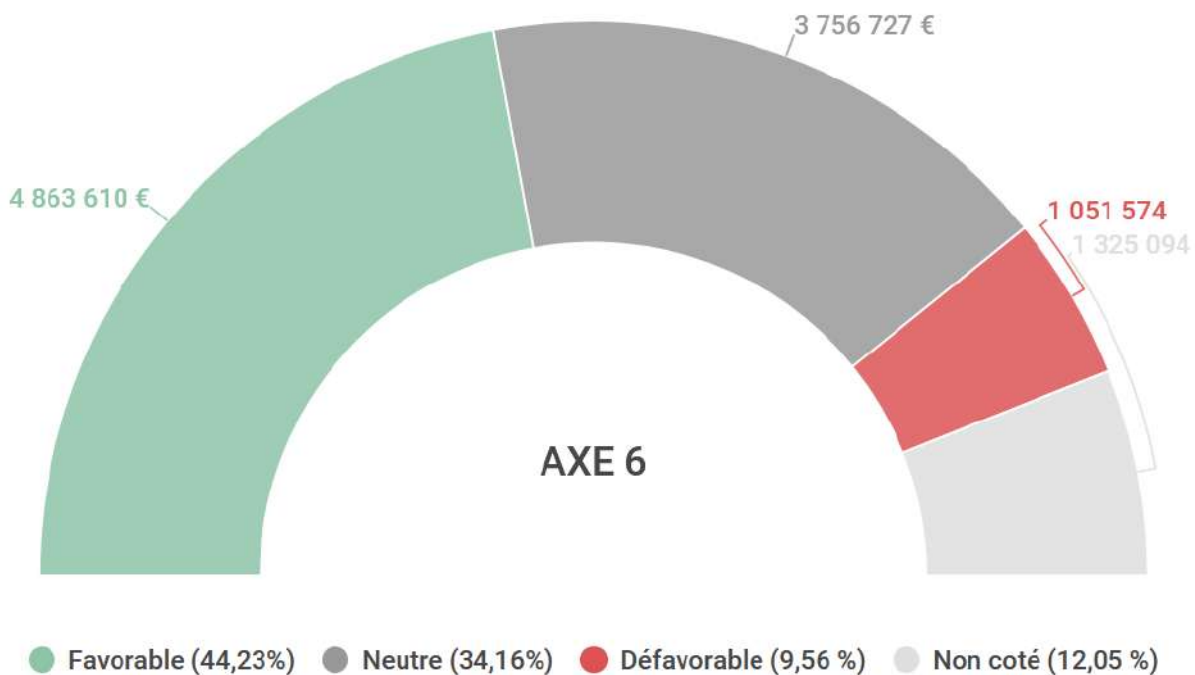
Axe 1 – Atténuation du changement climatique

L'axe « Lutte contre le changement climatique » correspond aux objectifs visés par les politiques d'atténuation du changement climatique, climatique, dont la réduction des gaz à effet de serre et la création de puits de carbone



Axe 6 – Préservation de la biodiversité et protection des espaces Naturels, agricoles et sylvicoles

L'axe « Préservation de la biodiversité, protection des espaces naturels, agricoles et sylvicoles » fait référence aux objectifs de préservation, de protection et de restauration de la biodiversité et des écosystèmes, ainsi que de gestion durable des espaces naturels, agricoles et forestiers.



D - LES RECETTES D'INVESTISSEMENT

Les recettes d'investissement s'élèvent à 15 968 622,11 € et comprennent :

- l'affectation des résultats décidée par le Conseil municipal le 27 juin 2024 : 1 610 584,61 €

Compensant le besoin de financement de la section d'investissement fin 2023.

- les subventions et dotations 6 147 928,90 €

Dont notamment :

- les dotations 1 611 877,65 €

- Fonds de compensation de la TVA (sur investissements 2023 au taux de 16,404 %)
1 545 391,98 €
- Taxe d'aménagement 66 485,67 €
- les subventions 4 536 051,25 €
- DSIL CIAP'S Acompte.....594 911,20 €
- ACTEE dont CIAP'S.....491 303,69 €
- DRAC Restauration Château472 351,00 €
- Agence de l'Eau - retour bon état écologique460 627,63 €
- DSIL GS Duguesclin320 000,00 €
- DSIL - retour bon état écologique280 000,00 €
- DEPARTEMENT CIAP'S.....273 011,63 €
- CAF Crèche Annexe230 861,40 €
- REGION Maison des jeunes160 000,00 €
- DSIL Maison des jeunes152 042,01 €
- DSIL ENERGIE CIAP'S.....147 711,46 €
- REGION Annexe voirie143 170,50 €
- Amendes de police.....132 541,00 €
- CIAP'S REGION128 589,03 €
- REGION BRETAGNE Crèche Annexe.....126 786,10 €
- CAF Maison des jeunes101 250,00 €
- REGION - retour bon état écologique93 979,67 €
- DSIL Skate-Park - Annexe – Noues cinéma acompte.....81 665,20 €
- DEPARTEMENT Crèche Annexe54 400,00 €
- DEPARTEMENT Maison des jeunes38 692,14 €
- AVELO 2 Schéma directeur vélo.....20 000,00 €
- Etude réseau de chaleur ADEME11 100,00 €
- ALVEOLES8 800,00 €
- ADEME Vélo4 838,90 €
- ETAT numérisation archives1500,00 €

- les emprunts souscrits au cours de l'année 2024

Ce programme d'équipement a rendu nécessaire la mobilisation d'emprunts à hauteur de 5 000 000 € :

- Arkéa : taux livret A + 0,45 % durée 20 ans 1 500 000,00 €
- Caisse d'épargne : taux euribor 3mois+0,83 % flooré à 0,00%, avec contrat couverture : si Euribor 3mois <= 4% alors Taux fixe à 2,10% sinon Euribor 3mois, durée 20 ans2 000 000,00 €
- Caisse d'épargne : taux fixe 3,30 % durée 20 ans1 500 000,00 €

- les autres recettes et compte de tiers 30 269,86 €

- les dotations aux amortissements, opérations d'ordre internes et cessions 3 179 838,74 €

Dont :

- La dotation aux amortissements 2 245 058,31 €
- Les cessions d'actifs 172 295,92 €
- Les opérations d'ordre interne à la section d'investissement 762 484,51 €

LES RESULTATS COMPTABLES DU BUDGET PRINCIPAL

Section de fonctionnement :

- Résultat de l'exercice 2024 (recettes moins dépenses)..... (a) 4 979 698,74 €
- Résultat reporté fin 2023 (b) 1 557 597,70 €
- Résultat cumulé avant affectation (c) = (a) + (b) 6 537 296,44 €

Section d'investissement :

- Résultat de l'exercice 2024 (recettes moins dépenses)..... (d) - 1 421 321,96 €
- Déficit reporté 2023 (e) - 3 467 891,69 €
- Besoin de financement cumulé (f) = (d) + (e) - 4 889 213,65 €

Résultat global de clôture :

- Résultat cumulé de la section de fonctionnement (c) 6 537 296,44 €
- Besoin de financement cumulé de la section d'investissement (f) - 4 889 213,65 €
- Résultat global de clôture (h) = (c) + (f) 1 648 082,79 €

Avec l'intégration du solde négatif des reports, 806 977,48 €, le résultat repris à la section de fonctionnement est de 841 105,31 €.

LES PRINCIPAUX INDICATEURS

(source : www.collectivites-locales.gouv.fr)

Excédent brut de fonctionnement :

Il représente l'excédent des produits réels sur les charges réelles y compris les travaux en régie mais hors dépenses et recettes financières et exceptionnelles.

	Année 2024 Ville de Fougères	Année 2023 Ville de Fougères	Année 2023 Villes 20-50 000 hab moyenne	Année 2023 Villes 10-20 000 hab moyenne
EBF/hab (en Euros)	359	241	233	224

CAF – Capacité d'autofinancement brute :

Elle représente ce qui reste à la Collectivité une fois qu'elle a payé les charges y/c intérêts et encaissé les produits de fonctionnement réels (financiers et exceptionnels hors opérations de cessions).

	Année 2024 Ville de Fougères	Année 2023 Ville de Fougères	Année 2023 Villes 20-50 000 hab moyenne	Année 2023 Villes 10-20 000 hab moyenne
CAF brute/hab (en Euros)	314	204	210	208

CAF – Capacité d'autofinancement nette :

Cet indicateur permet de mesurer le financement disponible une fois le capital des emprunts remboursés.

	Année 2024 Ville de Fougères	Année 2023 Ville de Fougères	Année 2023 Villes 20-50 000 hab moyenne	Année 2023 Villes 10-20 000 hab moyenne
CAF nette/hab (en Euros)	191	103	109	124

Encours total de la dette au 31/12 de l'année :

	Année 2024 Ville de Fougères	Année 2023 Ville de Fougères	Année 2023 Villes 20-50 000 hab moyenne	Année 2023 Villes 10-20 000 hab moyenne
Encours/hab (en Euros)	1 679	1 576	976	801

Annuité de la dette :

	Année 2024 Ville de Fougères	Année 2023 Ville de Fougères	Année 2023 Villes 20-50 000 hab moyenne	Année 2023 Villes 10-20 000 hab moyenne
Annuité/hab (en Euros)	170	141	126	103

Délai de désendettement :

Ce ratio exprime le nombre d'années théoriques qu'il faudrait pour que la commune rembourse l'intégralité de sa dette si elle y consacrait la totalité de son autofinancement disponible. Exprimé en nombre d'années, ce ratio est une mesure de la solvabilité financière des collectivités locales.

	Année 2024 Ville de Fougères	Année 2023 Ville de Fougères
Annuité/hab (en Euros)	5,34	7,74

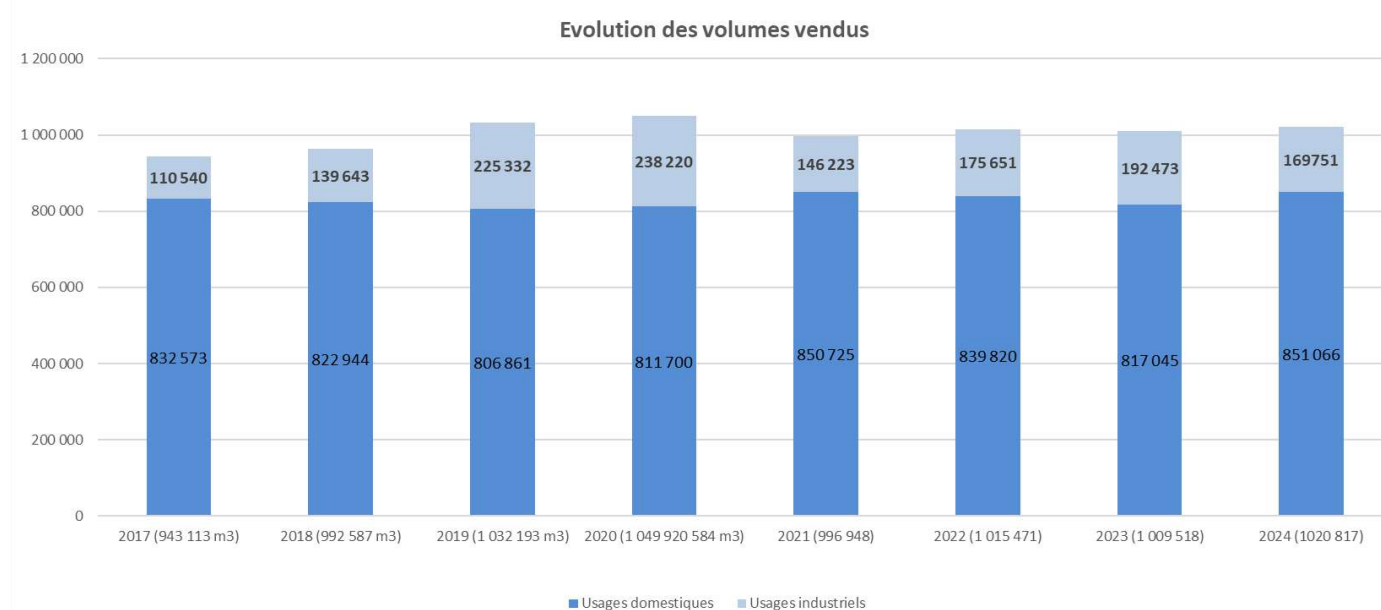
II - LE BUDGET ANNEXE DE L'EAU

Pour rappel, depuis le 1^{er} janvier 2020, la coopération avec Lécousse est intégrée au budget annexe de l'eau de la Ville de Fougères. Un suivi analytique a été mis en place pour retracer la comptabilité de la coopération. La coopération a été renouvelée au 1^{er} janvier 2023.

A/VILLE DE FOUGERES

A-1/ LA SECTION DE FONCTIONNEMENT

Les recettes et dépenses comptabilisées en 2024 s'élèvent respectivement à 2 902 230,54 € et 2 749 681,72 €, et se traduisent par un résultat comptable positif de 152 548,82 €. L'épargne nette est donc de 499 376 € en 2024 avec un encours de la dette au 31/12/2024 de 1 828 641 € soit un délai de désendettement de 3,66 ans.



2024 : volumes indicatifs, les valeurs réelles seront renseignées dans le RPQS

Recettes de fonctionnement :

Recettes de fonctionnement		CA 2023	CA 2024	%
013	Atténuations de charges	69 141,20	35 987,55	-47,95%
70	Produits des services, du domaine et des ventes diverses	2 352 608,90	2 708 876,09	15,14%
74	Dotations, subventions et participations	0,00	0,00	0,00%
75	Autres produits de gestion courante	60 468,17	68 420,21	13,15%
recettes de gestion courante		2 482 218,27	2 813 283,85	13,34%
76	Produits financiers	0,00	0,00	
77	Produits exceptionnels	13 797,29	30 189,88	118,81%
recettes réelles de fonctionnement		2 496 015,56	2 843 473,73	13,92%
042	opérations d'ordres	43 520,98	58 756,81	35,01%
recettes de fonctionnement		2 539 536,54	2 902 230,54	14,28%

Les recettes sont en augmentation, cela s'explique notamment par l'augmentation de la redevance en 2024 (1,733 contre 1,583 en 2023) décidé en décembre 2023 afin de financer le renouvellement des réseaux de distribution et répercuter l'augmentation du tarif de 6 centimes décidée par Eau Pays de Fougères

Dépenses de fonctionnement :

Dépenses de fonctionnement		CA 2023	CA 2024	%
011	Charges à caractère général	1 114 074,22	1 300 820,26	16,76%
012	Charges de personnel	586 165,16	614 847,98	4,89%
014	Atténuation de produits (reversement agence de l'eau)	438 995,00	302 488,56	-31,10%
65	Autres charges de gestion courante	21 382,66	41 606,08	94,58%
dépenses de gestion courante		2 160 617,04	2 259 762,88	4,59%
66	Charges financières	14 336,90	53 258,08	271,48%
67	Charges exceptionnelles	61 122,54	31 076,63	-49,16%
68	dotation aux provisions	11 825,50	0,00	-100,00%
dépenses réelles de fonctionnement		2 247 901,98	2 344 097,59	4,28%
042	opérations d'ordres	385 982,43	405 584,13	5,08%
dépenses de fonctionnement		2 633 884,41	2 749 681,72	4,40%

L'augmentation du chapitre 011 s'explique principalement par l'augmentation du tarif d'achat de l'eau à Eau pays de Fougères.

A-2/ LA SECTION D'INVESTISSEMENT

En 2024, les dépenses d'équipement s'élèvent à 523 460,19 € et concernent principalement :

- Le remplacement de canalisations (rue Beaumanoir, rue de Beauvallon, Gué Landry (dévoisement))

B/COOPERATION AVEC LECOUSSE

B-1/ LA SECTION DE FONCTIONNEMENT

Les recettes et dépenses comptabilisées en 2024 s'élèvent respectivement à 520 881,68 € et 323 568,17 €, et se traduisent par un résultat comptable de 197 313,51 €.

Recettes de fonctionnement :

Recettes de fonctionnement		CA 2023	CA 2024
70	Produits des services, du domaine et des ventes diverses	449 125,05	513 755,45
recettes de gestion courante		449 125,05	513 755,45
76	produits financiers	3 706,48	3 250,86
		3 706,48	3 250,86
77	Produits exceptionnels	2 091,18	2 597,37
recettes réelles de fonctionnement		454 922,71	519 603,68
042	opérations d'ordres	1 278,00	1 278,00
recettes de fonctionnement		456 200,71	520 881,68

Dépenses de fonctionnement :

Dépenses de fonctionnement		CA 2023	CA 2024
011	Charges à caractère général	171 922,59	182 363,40
012	Charges de personnel	51 081,90	50 978,38
014	Atténuation de produits	57 999,00	41 248,44
65	Autres charges de gestion courante	0,00	0,00
dépenses de gestion courante		281 003,49	274 590,22
66	Charges financières	10 499,89	9 079,84
67	Charges exceptionnelles	11 920,77	11 680,11
dépenses réelles de fonctionnement		303 424,15	295 350,17
042	opérations d'ordres	27 705,76	28 218,00
dépenses de fonctionnement		331 129,91	323 568,17

B-2/ LA SECTION D'INVESTISSEMENT

En 2024, les dépenses d'équipement s'élèvent à 226 821,42 € et concernent principalement la réparation de conduite sur le site de la Pilais.

C/ SYNTHESE DU BUDGET EAU

RECETTES DE FONCTIONNEMENT

		CA 2023	CA 2024	%
013	Attenuations de charges	69 141,20	35 987,55	-47,95%
70	Produits des services, du domaine et des ventes diverses	2 801 733,95	3 222 631,54	15,02%
	Dont Fougères	2 352 608,90	2 708 876,09	15,14%
	Dont Coopération - Lécousse	449 125,05	513 755,45	14,39%
74	Dotations, subventions et participations			
75	Autres produits de gestion courante	60 468,17	68 420,21	13,15%
	Dont Fougères	60 468,17	68 420,21	13,15%
	Dont Coopération - Lécousse			
recettes de gestion courante		2 931 343,32	3 327 039,30	13,50%
76	Produits financiers	3 706,48	3 250,86	-12,29%
	Dont Fougères	0,00		#DIV/0!
	Dont Coopération - Lécousse	3 706,48	3 250,86	-12,29%
77	Produits exceptionnels	15 888,47	32 787,25	106,36%
	Dont Fougères	13 797,29	30 189,88	118,81%
	Dont Coopération - Lécousse	2 091,18	2 597,37	24,21%
78	reprise sur provision			
recettes réelles de fonctionnement		2 950 938,27	3 363 077,41	13,97%
042	opérations d'ordres	44 798,98	60 034,81	34,01%
	Dont Fougères	43 520,98	58 756,81	35,01%
	Dont Coopération - Lécousse	1 278,00	1 278,00	0,00%
recettes de fonctionnement		2 995 737,25	3 423 112,22	14,27%

DEPENSES DE FONCTIONNEMENT

	CA 2023	CA 2024	%
011 Charges à caractère général	1 285 997,31	1 483 183,66	15,33%
Dont Fougères	1 114 074,72	1 300 820,26	
Dont Coopération - Lécousse	171 922,59	182 363,40	
012 Charges de personnel	637 247,06	665 826,36	23,28%
Dont Fougères	586 165,16	614 847,98	
Dont Coopération - Lécousse	51 081,90	50 978,38	
014 Atténuation de produits	496 994,00	343 737,00	30,65%
Dont Fougères	438 995,00	302 488,56	
Dont Coopération - Lécousse	57 999,00	41 248,44	
65 Autres charges de gestion courante	21 382,66	41 606,08	-71,71%
Dont Fougères	21 382,66	41 606,08	
Dont Coopération - Lécousse			
dépenses de gestion courante	2 441 621,03	2 534 353,10	-3,31%
66 Charges financières	24 836,79	62 337,92	13,60%
Dont Fougères	14 336,90	53 258,08	
Dont Coopération - Lécousse	10 499,89	9 079,84	
67 Charges exceptionnelles	73 043,31	42 756,74	4,56%
Dont Fougères	61 122,54	31 076,63	
Dont Coopération - Lécousse	11 920,77	11 680,11	
68 dotation aux provisions	11 825,50	0,00	
	11 825,50		
dépenses réelles de fonctionnement	2 551 326,63	2 639 447,76	-3,19%
042 opérations d'ordres	413 688,19	433 802,13	18,35%
Dont Fougères	385 982,43	405 584,13	
Dont Coopération - Lécousse	27 705,76	28 218,00	
dépenses de fonctionnement	2 965 014,82	3 073 249,89	-0,21%

RECETTES D'INVESTISSEMENT

		CA 2023	CA 2024
13	subventions d'investissement reçues	51 117,15	56 458,50
	Dont Fougères	34 248,49	56 458,50
	Dont Coopération - Lécousse	16 868,66	
21			
	total des recettes d'équipement	51 117,15	56 458,50
1068	excédent capitalisé	714 464,39	0,00
	Dont Fougères	714 464,39	
	Dont Coopération - Lécousse		
16	emprunts et dettes assimilées	1 400 000,00	0,00
27	autres immobilisations financières	19 734,95	19 983,81
	Dont Fougères	13 153,07	13 185,00
	Dont Coopération - Lécousse	6 581,88	6 798,81
	total des recettes financières	2 185 316,49	76 442,31
	total des recettes réelles d'investissement		
040	opérations d'ordres et de transferts entre sections	413 688,19	433 802,13
	Dont Fougères	385 982,43	405 584,13
	Dont Coopération - Lécousse	27 705,76	28 218,00
041	opérations patrimoniales		
	Dont Fougères		
	Dont Coopération - Lécousse		
	total des recettes d'investissement	2 599 004,68	510 244,44
001	Excédent d'investissement reporté sur N+1	3 993,56	1 144 664,67

DEPENSES D'INVESTISSEMENT

	CA 2023	CA 2024
20 immobilisations incorporelles	118 430,72	69 984,76
Dont Fougères	92 467,31	50 067,64
Dont Coopération - Lécousse	25 963,41	19 917,12
21 immobilisations corporelles	179 458,87	35 893,38
Dont Fougères	141 841,11	35 342,23
Dont Coopération - Lécousse	37 617,76	551,15
23 immobilisations en cours	1 042 271,41	493 549,56
Dont Fougères	879 031,16	438 050,32
Dont Coopération - Lécousse	163 240,25	55 499,24
total des dépenses d'équipement	1 340 161,00	599 427,70
16 emprunts et dettes assimilées	73 373,59	116 821,05
Dont Fougères	38 951,90	81 085,48
Dont Coopération - Lécousse	34 421,69	35 735,57
total des dépenses financières	1 413 534,59	716 248,75
total des dépenses réelles d'investissement	1 413 534,59	716 248,75
040 opérations d'ordres et de transferts entre sections	44 798,98	60 034,81
Dont Fougères	43 520,98	58 756,81
Dont Coopération - Lécousse	1 278,00	1 278,00
041 opérations patrimoniales	0,00	0,00
Dont Fougères		
Dont Coopération - Lécousse		
total des dépenses d'investissement	1 458 333,57	776 283,56

D/ LES RESULTATS COMPTABLES (VILLE DE FOUGERES + COOPERATION AVEC LECOUSSE)

Les résultats comptables de l'exercice 2024 sont les suivants :

Section de Fonctionnement :

- résultat de l'année 2024 (Recettes - dépenses de fonctionnement)	349 862,33 €
- résultat 2023 reporté	495 141,11 €
- résultat cumulé.....	845 003,44 €

Section d'investissement :

- résultat de l'année 2024 (Recettes - dépenses d'investissement)	- 266 039,12 €
- résultat 2023 reporté	1 144 664,67 €
- résultat cumulé d'investissement.....	878 625,55 €

Résultat global de clôture :

- résultat cumulé de la section de fonctionnement	845 003,44 €
- résultat cumulé de la section d'investissement	878 625,55 €
- résultat global de clôture	1 723 628,99 €

III - LE BUDGET ANNEXE DE L'ASSAINISSEMENT

Pour rappel, depuis le 1^{er} janvier 2020, deux coopérations, l'une avec Lécousse et l'autre avec Saint-Georges-de-Reintembault sont intégrées au budget annexe de l'assainissement de la Ville de Fougères. Un suivi analytique a été mis en place pour retracer la comptabilité de ces coopérations. Les deux coopérations ont été renouvelées au 1^{er} janvier 2023.

AVILLE DE FOUGERES

A-1/ LA SECTION DE FONCTIONNEMENT

Les recettes et dépenses comptabilisées en 2024 s'élèvent respectivement à 2 100 831,53 et 2 057 124,89 €, et se traduisent par un résultat comptable de 43 706,64 €.

L'épargne brute est donc de 452 936 € en 2024 avec un encours de la dette au 31/12/2024 de 823 763,40 € soit un délai de désendettement de 1,81 ans.

Recettes de fonctionnement :

	CA 2023	CA 2024
013 Attenuations de charges	1 253,57	0,00
70 Produits des services, du domaine et des ventes diverses	1 628 773,35	1 806 628,74
74 Subventions et participations	8 680,00	0,00
75 Autres produits de gestion courante	1,64	3 012,83
recettes de gestion courante	1 638 708,56	1 809 641,57
76 Produits financiers		
77 Produits exceptionnels	21 297,72	43 341,56
recettes réelles de fonctionnement	1 660 006,28	1 852 983,13
042 opérations d'ordres	9 781,62	8 630,00
recettes de fonctionnement	1 669 787,90	1 861 613,13

L'augmentation constatée correspond à la réévaluation du tarif en 2024 + 9,4 centimes soit + 8%.

Dépenses de fonctionnement :

	CA 2023	CA 2024	%
011 Charges à caractère général	1 106 988,55	975 271,84	-11,90%
012 Charges de personnel	435 109,51	442 231,40	1,64%
65 Autres charges de gestion courante	13 236,50	27 842,67	110,35%
dépenses de gestion courante	1 555 334,56	1 445 345,91	-7,07%
66 Charges financières	14 007,76	11 993,97	-14,38%
67 Charges exceptionnelles	1 702,49	8 867,36	420,85%
dépenses réelles de fonctionnement	1 571 044,81	1 466 207,24	-6,67%
042 opérations d'ordres	336 750,09	370 177,36	9,93%
dépenses de fonctionnement	1 907 794,90	1 836 384,60	-3,74%

A-2/ LA SECTION D'INVESTISSEMENT

Les dépenses d'équipement ayant fait l'objet de paiements en 2024 s'élèvent à 518 824,06 € et concernent principalement :

- Schéma directeur assainissement..... 61 947,45 €
- Les travaux d'extensions diverses sur réseaux..... 41 650,87 €
- Travaux sur poste de relèvement 62 810,99 €
- Le remplacement de canalisations, notamment rue Pierre Mendès France, rue Porte Saint Léonard et Place de Lariboisière 263 557,52 €

B/COOPERATION AVEC LECOUSSE

Les recettes et dépenses comptabilisées en 2024 s'élèvent respectivement à 120 185,49 € et 104 174,99 € et se traduisent par un résultat comptable de 15 470,50 €.

B-1/ LA SECTION DE FONCTIONNEMENT

Recettes de fonctionnement :

	CA 2023	CA 2024
Attenuations de charges	0,00	0,00
Produits des services, du domaine et des ventes diverses	136 453,18	115 592,90
<i>dont redevance assainissement Lécousse</i>	310 768,18	304 642,90
<i>dont part Fougères</i>	-174 315,00	-189 050,00
Autres produits de gestion courante		
recettes de gestion courante	136 453,18	115 592,90
Produits financiers		
Produits exceptionnels	16,00	2 242,59
recettes réelles de fonctionnement	136 469,18	117 835,49
opérations d'ordres	2 350,00	2 350,00
recettes de fonctionnement	138 819,18	120 185,49

Dépenses de fonctionnement :

	CA 2023	CA 2024
Charges à caractère général	29 125,55	29 829,45
Charges de personnel	40 344,00	44 677,39
Autres charges de gestion courante	0,00	0,00
dépenses de gestion courante	69 469,55	74 506,84
Charges financières	10 250,52	9 594,35
Charges exceptionnelles	424,49	0,00
dépenses réelles de fonctionnement	80 144,56	84 101,19
opérations d'ordres	20 941,65	20 613,80
dépenses de fonctionnement	101 086,21	104 714,99

Schéma budgétaire – traitement de la redevance assainissement de la Commune de Lécousse

Schéma budgétaire avant la délégation – 2017-2019

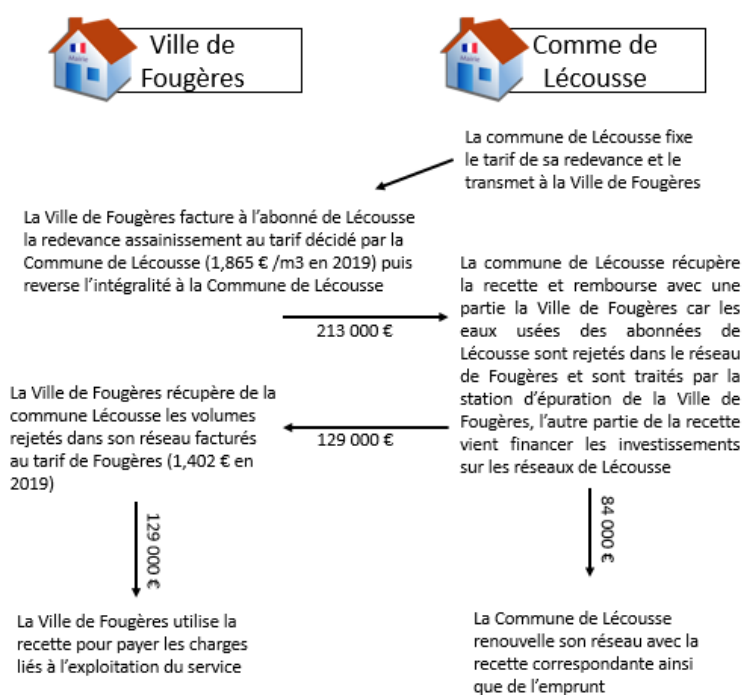
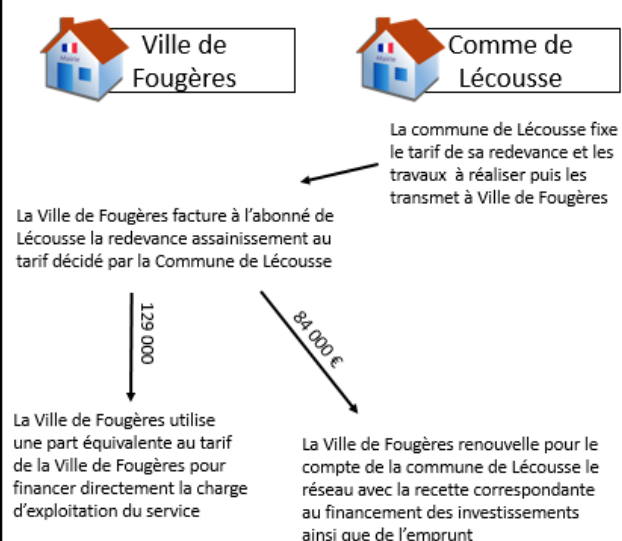


Schéma budgétaire après la délégation – 2020-2022



B-2/ LA SECTION D'INVESTISSEMENT

En 2022, les dépenses d'équipement s'élèvent à 11 799,52 € et concernent la prise en charge pour son périmètre du schéma directeur assainissement.

C/COOPERATION AVEC SAINT-GEORGES-DE-REINTEBAULT

Les recettes et dépenses comptabilisées en 2024 s'élèvent respectivement à 119 032,91 € et 116 025,30 €, et se traduisent par un résultat comptable de 3007,61 €.

C-1/ LA SECTION DE FONCTIONNEMENT

Recettes de fonctionnement :

		CA 2023	CA 2024
70	Produits des services, du domaine et des ventes diverses	68 959,85	110 262,97
74		3 287,13	1 460,94
75	Autres produits de gestion courante		
	recettes de gestion courante	72 247	111 724
76	Produits financiers		
77	Produits exceptionnels	0,00	0,00
	recettes réelles de fonctionnement	72 247	111 724
042	opérations d'ordres	7 309,00	7 309,00
	recettes de fonctionnement	79 555,98	119 032,91

Dépenses de fonctionnement :

		CA 2023	CA 2024
011	Charges à caractère général	51 659,58	62 199,78
012	Charges de personnel	24 366,00	29 871,36
65	Autres charges de gestion courante		
	dépenses de gestion courante	76 025,58	92 071,14
66	Charges financières	6 306,75	5 515,68
67	Charges exceptionnelles		
	dépenses réelles de fonctionnement	82 332,33	97 586,82
042	opérations d'ordres	18 356,48	18 438,48
	dépenses de fonctionnement	100 688,81	116 025,30

C-2/ LA SECTION D'INVESTISSEMENT

En 2023, les dépenses d'équipement ayant fait l'objet de paiements s'élèvent à 31 590,67 € et concernent principalement la prise en charge pour son périmètre du schéma directeur assainissement et le renouvellement d'une conduite de refoulement au niveau du poste de relèvement de l'Epine.

D/ SYNTHESE DU BUDGET ASSAINISSEMENT

RECETTES DE FONCTIONNEMENT

		CA 2023	CA 2024	%
013	Attenuations de charges	1 253,57	0,00	-100,00%
	Dont Fougères	1 253,57	0,00	-100,00%
70	Produits des services, du domaine et des ventes diverses	1 834 186,38	2 032 484,61	10,81%
	Dont Fougères	1 628 773,35	1 806 628,74	10,92%
	Dont Coopération Lécousse	136 453,18	115 592,90	-15,29%
	Dont Coopération Saint Georges de Reintembault	68 959,85	110 262,97	59,89%
74	Dont Fougères	11 967,13	1 460,94	-87,79%
	Dont Fougères	8 680,00		
	Dont Coopération Saint Georges de Reintembault	3 287,13	1 460,94	-55,56%
75	Autres produits de gestion courante	2	3 012,83	
	recettes de gestion courante	1 847 409	2 036 958	10,26%
76	Produits financiers			
77	Produits exceptionnels	21 313,72	45 584,15	113,87%
	Dont Fougères	21 297,72	43 341,56	103,50%
	Dont Coopération Lécousse	16,00	2 242,59	13916,19%
	Dont Coopération Saint Georges de Reintembault			
78		0,00	0,00	#DIV/0!
	recettes réelles de fonctionnement	1 868 722,44	2 082 542,53	11,44%
042	opérations d'ordres	19 440,62	18 289,00	-5,92%
	Dont Fougères	9 781,62	8 630,00	-11,77%
	Dont Coopération Lécousse	2 350,00	2 350,00	0,00%
	Dont Coopération Saint Georges de Reintembault	7 309,00	7 309,00	0,00%
	recettes de fonctionnement	1 888 163,06	2 100 831,53	11,26%
002	Excédent de fonctionnement reporté sur N+1	2 373 686,00	1 315 748,13	

DEPENSES DE FONCTIONNEMENT

	CA 2023	CA 2024	%
011 Charges à caractère général	1 187 773,68	1 067 301,07	-10,14%
Dont Fougères	1 106 988,55	975 271,84	-11,90%
Dont Coopération Lécouisse	29 125,55	29 829,45	2,42%
Dont Coopération Saint Georges de Reintembault	51 659,58	62 199,78	20,40%
012 Charges de personnel	499 819,51	516 780,15	3,39%
Dont Fougères	435 109,51	442 231,40	1,64%
Dont Coopération Lécouisse	40 344,00	44 677,39	10,74%
Dont Coopération Saint Georges de Reintembault	24 366,00	29 871,36	22,59%
65 Autres charges de gestion courante	13 236,50	27 842,67	110,35%
Dont Fougères	13 236,50	27 842,67	110,35%
Dont Coopération Lécouisse			
Dont Coopération Saint Georges de Reintembault			
dépenses de gestion courante	1 700 829,69	1 611 923,89	-5,23%
66 Charges financières	30 565,03	27 104,00	-11,32%
Dont Fougères	14 007,76	11 993,97	-14,38%
Dont Coopération Lécouisse	10 250,52	9 594,35	-6,40%
Dont Coopération Saint Georges de Reintembault	6 306,75	5 515,68	-12,54%
67 Charges exceptionnelles	2 126,98	8 867,36	316,90%
Dont Fougères	1 702,49	8 867,36	420,85%
Dont Coopération Lécouisse	424,49		-100,00%
Dont Coopération Saint Georges de Reintembault	0,00		
68 dotations aux provisions	10 309,00	0,00	-100,00%
dépenses réelles de fonctionnement	1 743 830,70	1 647 895,25	-5,50%
042 opérations d'ordres	376 048,22	409 229,64	8,82%
Dont Fougères	336 750,09	370 177,36	9,93%
Dont Coopération Lécouisse	20 941,65	20 613,80	-1,57%
Dont Coopération Saint Georges de Reintembault	18 356,48	18 438,48	0,45%
dépenses de fonctionnement	2 119 878,92	2 057 124,89	-2,96%

RECETTES D'INVESTISSEMENT

		CA 2023	CA 2024
13	subventions d'investissement reçues	14 450,00	0,00
	Dont Fougères		
	Dont Coopération Lécousse		
	Dont Coopération Saint Georges de Reintembault	14 450,00	
	total des recettes d'équipement	14 450,00	0,00
10	dotations fonds divers et réserves		
1068	excédent capitalisé	789 942,73	826 222,01
165	dépôts et cautionnement		
16	emprunts et dettes assimilées	0	0
	Dont Coopération Saint Georges de Reintembault		
	total des recettes financières	789 942,73	826 222,01
	total des recettes réelles d'investissement	804 392,73	826 222,01
040	opérations d'ordres et de transferts entre sections	376 048,22	409 229,64
	Dont Fougères	336 750,09	370 177,36
	Dont Coopération Lécousse	20 941,65	20 613,80
	Dont Coopération Saint Georges de Reintembault	18 356,48	18 438,48
041	opérations patrimoniales	0,00	53 479,09
	Dont Fougères		53 479,09
	Dont Coopération Lécousse		
	Dont Coopération Saint Georges de Reintembault		
	total des recettes d'investissement	1 180 440,95	1 288 930,74

DEPENSES D'INVESTISSEMENT

		CA 2023	CA 2024
20	immobilisations incorporelles	162 415,43	111 609,89
	Dont Fougères	125 623,00	77 079,10
	Dont Coopération Lécousse	17 822,46	11 799,52
	Dont Coopération Saint Georges de Reintembault	18 969,97	22 731,27
21	immobilisations corporelles	283 957,89 €	156 071,42 €
	Dont Fougères	265 782,15 €	147 212,02 €
	Dont Coopération Lécousse	13 183,44 €	
	Dont Coopération Saint Georges de Reintembault	4 992,30 €	8 859,40 €
23	immobilisations en cours	977 635,89 €	294 532,94 €
	Dont Fougères	939 374,72 €	294 532,94 €
	Dont Coopération Lécousse	38 261,17 €	
	Dont Coopération Saint Georges de Reintembault	0,00 €	
	total des dépenses d'équipement	1 424 009,21	562 214,25
16	emprunts et dettes assimilées	86 016,31	89 406,21
	Dont Fougères	51 605,68	53 399,09
	Dont Coopération Lécousse	20 473,93	21 279,35
	Dont Coopération Saint Georges de Reintembault	13 936,70	14 727,77
	total des dépenses financières	86 016	89 406,21
	total des dépenses réelles d'investissement	1 510 026	651 620,46
040	opérations d'ordres et de transferts entre sections	19 440,62	18 289,00
	Dont Fougères	9 781,62	8 630,00
	Dont Coopération Lécousse	2 350,00	2 350,00
	Dont Coopération Saint Georges de Reintembault	7 309,00	7 309,00
041	opérations patrimoniales	0,00	53 479,09
	Dont Fougères		53 479,09
	Dont Coopération Lécousse		
	Dont Coopération Saint Georges de Reintembault		
	total des dépenses d'investissement	1 529 466,14	723 388,55

E/ LES RESULTATS COMPTABLES (VILLE DE FOUGERES ET COOPERATIONS)

Les résultats comptables de l'exercice 2024 sont les suivants :

Section de fonctionnement :

- Résultat de l'année 2024
(recettes-dépenses de fonctionnement) 43 706,64 €
- Résultat 2023 reporté 1 315 748,13 €
- Résultat cumulé 1 359 454,77 €

Section d'investissement :

- Résultat de l'année 2024
(recettes-dépenses de fonctionnement) 565 542,19€
- Résultat 2023 reporté - 519 459,32 €
- Résultat cumulé d'investissement 46 082,87 €

Résultat global de clôture :

- Résultat cumulé de la section de fonctionnement 1 359 454,77 €
- Résultat cumulé de la section d'investissement 46 082,87 €
- =
- Résultat global de clôture 1 405 537,64 €

VI - LE BUDGET ANNEXE DE LA PLACARDIERE

1 vente de terrain a été enregistrée pour 141 964,54 € HT (Macro lot B) à Gasnier Promotion.

Les résultats sont les suivants :

Investissement - 411 432,02 €
Fonctionnement + 428 884,98 €

A la fin de l'exercice budgétaire, le résultat cumulé (recettes-dépenses) s'élève à + 17 452,96 €.

VII - LE BUDGET ANNEXE DU LOTISSEMENT DE LA RUE MELOUIN

Le budget a été clôturé sur l'année 2024 et le solde transféré au budget principal.

VIII - LE BUDGET ANNEXE DE LA PLACARDIERE II

Pour rappel, le projet du lotissement est de construire 8 lots.

2 ventes ont été enregistrées pour 101 000 € HT (lots 3 et 6).

Les dépenses réalisées en 2024 (maitrise d'œuvre et travaux) se sont élevées à 3 870 €.

Les résultats sont les suivants :

Investissement - 143 818,63 €
Fonctionnement 50 029,57 €

A la fin de l'exercice budgétaire, le résultat cumulé (recettes-dépenses) s'élève à – 93 789,06 €.

Avec l'avis favorable de la Commission des Finances, Ressources humaines et Organisation des services, le Conseil municipal est invité à approuver les comptes administratifs de la Ville Budget Principal, des budgets annexes de l'eau, de l'assainissement, de la Placardière, de la Placardière II et de la rue Mélouin.

BUDGET PRINCIPAL : ADOPTE – 5 VOIX CONTRE (Mme Lafaye, Mme Mocquard, M. Bedelet, Mme D'Orsanne, Mme Looten) – 3 ABSTENTIONS (Mme Biard, M. Madec, M. Bourgeois)

Monsieur le Maire ne participe pas au vote

BUDGET ANNEXE DE L'EAU : ADOPTE – 2 ABSTENTIONS (Mme D'Orsanne, Mme Looten)

Monsieur le Maire ne participe pas au vote

BUDGET ANNEXE DE L'ASSAINISSEMENT : ADOPTE - 2 ABSTENTIONS (Mme D'Orsanne, Mme Looten)

Monsieur le Maire ne participe pas au vote

BUDGET DE LA PLACARDIERE : ADOPTE - 2 ABSTENTIONS (Mme D'Orsanne, Mme Looten)

Monsieur le Maire ne participe pas au vote

BUDGET DE LA RUE MELOUIN : ADOPTE - 2 ABSTENTIONS (Mme D'Orsanne, Mme Looten)

Monsieur le Maire ne participe pas au vote

BUDGET DE LA PLACARDIERE II : ADOPTE - 2 ABSTENTIONS (Mme D'Orsanne, Mme Looten)

Monsieur le Maire ne participe pas au vote

Pour expédition conforme,
En Mairie,
A Fougères, le 30 mai 2025

COMPTE I 2024 ADMINISTRATIF

VILLE DE FOGÈRES



COMPTE ADMINISTRATIF 2024

VILLE DE FOUGERES

SOMMAIRE :

- **BUDGET PRINCIPAL**
- **BUDGET EAU**
- **BUDGET ASSAINISSEMENT**
- **BUDGET LOTISSEMENT MELOUIN**
- **BUDGET LOTISSEMENT PLACARDIERE**
- **BUDGET LOTISSEMENT PLACARDIERE II**

REPUBLIQUE FRANÇAISE

VILLE : VILLE DE FOUGERES (1)
(2) AGREGE AU BUDGET PRINCIPAL DE

Numéro SIRET : 21350115800017

POSTE COMPTABLE : CFP FOUGERES COLLECTIVITES

M. 57

Compte administratif
Voté par nature

BUDGET : BUDGET PRINCIPAL (3)

ANNEE 2024

(1) Indiquer soit le nom de la collectivité, soit le libellé de l'établissement, soit le nom du syndicat mixte relevant de l'article L. 5721-2 du CGCT.

(2) A compléter s'il s'agit d'un budget annexe.

(3) Indiquer le budget concerné : budget principal ou libellé du budget annexe.

Sommaire

I - Informations générales

A - Informations statistiques, fiscales et financières	5
B - Pour mémoire : Modalités de vote du budget	6
C1 - Exécution du budget - Résultats	7
C2 - Exécution du budget - RAR Dépenses	8
C3 - Exécution du budget - RAR Recettes	9

II - Présentation générale

A - Vue d'ensemble - Exécution du budget	10
B1 - Equilibre financier - Investissement	11
B2 - Equilibre financier - Fonctionnement	12
C1 - Balance générale - Dépenses	13
C2 - Balance générale - Recettes	15

III - Adoption du CA

A - Section d'investissement - Vue d'ensemble	17
A1 - Section d'investissement - Dépenses - Détail par article	21
A2.1 - Section d'investissement - Dépenses - Vue d'ensemble des opérations d'équipement	24
A2.2 - Section d'investissement - Dépenses - Détail des opérations d'équipement gérées en AP	25
A2.3 - Section d'investissement - Dépenses - Détail des opérations d'équipement gérées hors AP	26
A3 - Section d'investissement - Recettes - Détail par article	27
B - Section de fonctionnement - Vue d'ensemble	30
B1 - Section de fonctionnement - Dépenses - Détail par article	34
B2 - Section de fonctionnement - Recettes - Détail par article	39

IV - Annexes

A - Présentation croisée

A1 - Section d'investissement - Vue d'ensemble	Sans Objet
A1.01 - Opérations non ventilables	Sans Objet
A1.900 - Fonction 0 - Services généraux	Sans Objet
A1.900-5 - Fonction 0-5 - Gestion des fonds européens	Sans Objet
A1.901 - Fonction 1 - Sécurité	Sans Objet
A1.902 - Fonction 2 - Enseignement, formation professionnelle et apprentissage	Sans Objet
A1.903 - Fonction 3 - Culture, vie sociale, jeunesse, sports et loisirs	Sans Objet
A1.904 - Fonction 4 - Santé et action sociale (hors RSA)	Sans Objet
A1.904-4 - Fonction 4-4 - RSA	Sans Objet
A1.905 - Fonction 5 - Aménagement des territoires et habitat	Sans Objet
A1.906 - Fonction 6 - Action économique	Sans Objet
A1.907 - Fonction 7 - Environnement	Sans Objet
A1.908 - Fonction 8 - Transports	Sans Objet
A2 - Section de fonctionnement - Vue d'ensemble	Sans Objet
A2.01 - Opérations non ventilables	Sans Objet
A2.930 - Fonction 0 - Services généraux	Sans Objet
A2.930-5 - Fonction 0-5 - Gestion des fonds européens	Sans Objet
A2.931 - Fonction 1 - Sécurité	Sans Objet
A2.932 - Fonction 2 - Enseignement, formation professionnelle et apprentissage	Sans Objet
A2.933 - Fonction 3 - Culture, vie sociale, jeunesse, sports et loisirs	Sans Objet
A2.934 - Fonction 4 - Santé et action sociale (hors APA et RSA/Régularisation de RMI)	Sans Objet
A2.934-3 - Fonction 4-3 - APA	Sans Objet
A2.934-4 - Fonction 4-4 - RSA/Régularisation de RMI	Sans Objet
A2.935 - Fonction 5 - Aménagement des territoires et habitat	Sans Objet
A2.936 - Fonction 6 - Action économique	Sans Objet
A2.937 - Fonction 7 - Environnement	Sans Objet
A2.938 - Fonction 8 - Transports	Sans Objet

B - Annexes patrimoniales

B1.1 - Etat de la dette - Détail des crédits de trésorerie	Sans Objet
B1.2 - Etat de la dette - Répartition par nature de dette	43
B1.3 - Etat de la dette - Répartition par structure de taux	51
B1.4 - Etat de la dette - Typologie de la répartition de l'encours	53
B1.5 - Etat de la dette - Détail des opérations de couverture	Sans Objet
B1.6 - Etat de la dette - Remboursement anticipé d'emprunts avec refinancement	54
B1.7 - Etat de la dette - Emprunts renégociés au cours de l'année N	55

VILLE DE FOUGERES - BUDGET PRINCIPAL - CA - 2024


B1.8 - Etat de la dette - Dette pour financer l'emprunt d'un autre organisme	56
B1.9 - Etat de la dette - Autres dettes	Sans Objet
B2 - Méthodes utilisées pour les amortissements	57
B3.1 - Etat des provisions constituées	Sans Objet
B3.2 - Etalement des provisions	Sans Objet
B4 - Etat des charges transférées	Sans Objet
B5 - Détail des chapitres d'opérations pour comptes de tiers	58
B6 - Prêts	Sans Objet
B7.1 - Etat synthétique des engagements donnés	59
B7.2 - Etat synthétique des engagements reçus	Sans Objet
B7.3 - Etat des emprunts garantis	60
B7.4 - Calcul du ratio d'endettement relatif aux emprunts garantis	74
B7.5 - Etat des contrats de crédit-bail	Sans Objet
B7.6 - Etat des marchés de partenariat	Sans Objet
B7.7 - Etat des recettes grevées d'affectation spéciale	Sans Objet
B7.8 - Autres engagements donnés	Sans Objet
B7.9 - Autres engagements reçus	Sans Objet
B8.1.1 - Concours attribués à des tiers	75
B8.1.2 - Liste des subventions versées aux communes	82
B9 - Etat du personnel	83
B10 - Liste des organismes dans lesquels la collectivité a pris un engagement financier	88
B11.1 - Liste des organismes de regroupement	93
B11.2 - Liste des établissements publics créés	Sans Objet
B11.3 - Liste des services individualisés dans un budget annexe	Sans Objet
B12.1 - Variation du patrimoine - Entrées	94
B12.2 - Variation du patrimoine - Sorties	110
B13 - Opérations liées aux cessions	112
B14 - Etat des travaux en régie	113
B15.1 - Etat de ventilation des dépenses liées à la gestion de la crise sanitaire du COVID-19 - Fonctionnement	115
B15.2 - Etat de ventilation des dépenses liées à la gestion de la crise sanitaire du COVID-19 - Investissement	116
C - Annexes budgétaires	
C1.1 - Equilibre budgétaire	117
C1.2 - Equilibre budgétaire - Dépenses	119
C1.3 - Equilibre budgétaire - Recettes	120
C2.1 - Situation des AP	122
C2.2 - Situation des AE	124
C3.1 - Impact du budget pour la transition écologique - Répartition par nature	125
C3.2 - Impact du budget pour la transition écologique - Répartition par fonction	129
D - Autres éléments d'information	
D1.1 - Liste des services assujettis à la TVA et non érigés en budget annexe	Sans Objet
D1.2.1 - Services assujettis à la TVA - Vue d'ensemble	133
D1.2.2 - Services assujettis à la TVA - Détail investissement	141
D1.2.3 - Services assujettis à la TVA - Détail fonctionnement	149
D2.1 - Services ferroviaires régionaux des voyageurs - Volet 1 : Budget	Sans Objet
D2.2 - Services ferroviaires régionaux des voyageurs - Volet 2 : Compte d'exploitation	Sans Objet
D2.3 - Services ferroviaires régionaux des voyageurs - Volet 3 : Patrimoine	Sans Objet
D3.1 - Variation du patrimoine (article L. 300-5 CU) - Entrées	157
D3.2 - Variation du patrimoine (article L. 300-5 CU) - Sorties	158
D4 - Gestion des fonds européens	Sans Objet
D5 - Emploi des crédits communautaires dans le cadre de la subvention globale	Sans Objet
D6 - Actions de formation des élus	159
D7 - Etat relatif aux ressources et dépenses de la formation professionnelle des jeunes	Sans Objet
D8 - Compte d'emploi du fonds commun des services d'hébergement	Sans Objet
D9 - Identification des flux croisés	Sans Objet
D10 - Présentation agrégée du budget principal et des budgets annexes	160
D11 - Décisions en matière de taux	164
D12.1 - Etats de la répartition de la TEOM - Investissement	165
D12.2 - Etats de la répartition de la TEOM - Fonctionnement	166
D13.1 - Etats des dépenses et recettes des services d'eau et d'assainissement - Fonctionnement (2)	168
D13.2 - Etats des dépenses et recettes des services d'eau et d'assainissement - Investissement (2)	169
D14.1 - Suivi des opérations au titre du NPNRU - Etat de synthèse	Sans Objet
D14.2 - Suivi des opérations au titre du NPNRU - Détail	Sans Objet

V - Arrêté et signatures

A - Arrêté et signatures

170

Préciser, pour chaque annexe, si l'état est joint ou sans objet.

 Dans l'ensemble des tableaux, les cases grisées ne doivent pas être remplies.

Conformément à l'instruction budgétaire et comptable, il convient de mentionner que :

dans la présentation croisée, la rubrique fonctionnelle 01 – Opérations non ventilables comprend les impôts et taxes non affectés, les dotations et participations, la dette et les opérations financières, les opérations patrimoniales en investissement, les frais de fonctionnement des groupes d'élus en fonctionnement ;
les opérations d'ordre doivent figurer en italique.

(1) A utiliser également pour les collectivités de moins de 3500 habitants qui opteraient pour le régime des AP-AE de l'article L.5217-10-7 du CGCT après avoir adopté un règlement budgétaire et financier conformément à l'article L. 5217-10-9 et avant l'adoption de son budget primitif. Si la collectivité opte pour ce régime, la collectivité ne renseigne pas les annexes C2.3 et C2.4 de la partie IV « Annexes ». Les projets de dotations d'AP-AE inscrits sur les annexes B1 et B2 de la partie II apparaissent alors dans les états de la partie III « Vote du budget », sinon les montants dans les champs AP-AE sont par convention de 0

(2) Cet état ne peut être produit que par les communes dont la population est inférieure à 500 habitants et qui gèrent les services de distribution de l'eau potable et d'assainissement sous forme de régie simple sans budget annexe (art. L. 2221-11 du CGCT)

I – INFORMATIONS GENERALES	I
INFORMATIONS STATISTIQUES, FISCALES ET FINANCIERES	A

Informations statistiques	
	Valeurs
Population totale	21247.0

Informations fiscales (N-2)	
	Collectivité
Indicateur de ressources fiscales ou potentiel fiscal par habitant (1)	19765103

Informations financières – ratios		Valeurs
1	Dépenses réelles de fonctionnement / population	1052.67
2	Recettes réelles de fonctionnement / population	1374.99
3	Dépenses d'équipement brut / population	631.23
4	Encours de dette / population (2) (3)	1678.58
5	DGF / population	247.67
6	Dépenses de personnel / dépenses réelles de fonctionnement (4)	55,08 %
7	Dépenses réelles de fonctionnement et remboursement annuel de la dette en capital / recettes réelles de fonctionnement (4)	85,5 %
8	Dépenses d'équipement brut / recettes réelles de fonctionnement	45,91 %
9	Encours de la dette / recettes réelles de fonctionnement (2) (3) (4)	122,08 %
10	Epargne brute / recettes réelles de fonctionnement (2) (4)	22,86 %

(1) A renseigner selon les dispositions législatives et réglementaires applicables à la collectivité. Informations comprises dans la fiche de répartition de la DGF de l'exercice N-1, établie sur la base des informations N-2 (transmise par les services préfectoraux).

(2) Les ratios s'appuyant sur l'encours de la dette se calculent à partir du montant de la dette au 31 décembre N.

(3) L'encours de dette doit comprendre les avances remboursables consenties au titre de l'article 25 de la loi n° 2020-935 du 30 juillet 2020 de finances rectificative pour 2020, portant attribution des avances remboursables sur les recettes fiscales prévues aux articles 1594 A et 1595 du code général des impôts

(4) Pour les syndicats mixtes, seules ces données sont à renseigner.

I – INFORMATIONS GENERALES	I
POUR MEMOIRE : MODALITES DE VOTE DU BUDGET	B

I – L'assemblée délibérante a voté le budget :

- au niveau du chapitre (1) pour la section d'investissement ;
- au niveau du chapitre (1) pour la section de fonctionnement ;
- sans (2) vote formel sur les chapitres « opérations d'équipement » ;
- sans (2) vote formel sur chacun des chapitres.

La liste des articles spécialisés sur lesquels l'ordonnateur ne peut procéder à des virements d'article à article est la suivante :

II – En l'absence de mention au paragraphe I ci-dessus, le budget est réputé voté par chapitre, sans vote formel sur chacun des chapitres, en fonctionnement, et en investissement sans vote formel pour les chapitres « opération d'équipement ».

III – Conformément à l'article L. 5217-10-6 du CGCT, l'assemblée délibérante autorise le président à opérer des virements de crédits de paiement de chapitre à chapitre, à l'exclusion des crédits relatifs aux dépenses de personnel, dans les limites suivantes (3) :

- Fonctionnement : 7,5%
- Investissement : 7,5%

IV – En l'absence de mention au paragraphe III ci-dessus, le président est réputé ne pas avoir reçu l'autorisation de l'assemblée délibérante de pratiquer des virements de crédits de paiement de chapitre à chapitre.

V – Les provisions sont semi-budgétaires (4).

(1) A compléter par « du chapitre » ou « de l'article ».

(2) Indiquer « avec » ou « sans » vote formel.

(3) Au maximum dans la limite de 7,5% des dépenses réelles de chaque section.

(4) A compléter par un seul des deux choix suivants, selon les dispositions législatives et réglementaires applicables à la collectivité :

- semi budgétaire ;
- budgétaire par délibération N°... du ...

I – INFORMATIONS GENERALES	I
EXECUTION DU BUDGET – RESULTATS	C1

RESULTAT DE L'EXERCICE					
	Mandats émis	Titres émis	Reprise résultats exercice antérieur (1)		Résultat ou solde (A) (1)
TOTAL DU BUDGET	42 565 623,47	46 124 000,25	-1 910 293,99	A1	1 648 082,79
Investissement	17 389 944,07	15 968 622,11	(2) -3 467 891,69	A2	-4 889 213,65
Dont 1068		1 610 584,61			
Fonctionnement	25 175 679,40	30 155 378,14	(3) 1 557 597,70	A3	6 537 296,44

RESTES A REALISER (4)					
	Dépenses		Recettes		Solde (B) (5)
TOTAL des RAR	I + II 2 840 830,89	III + IV	2 033 853,41	B1	-806 977,48
Investissement	I 2 840 830,89	III	2 033 853,41	B2	-806 977,48
Fonctionnement	II 0,00	IV	0,00	B3	0,00

RESULTAT CUMULE = (A) + (B) (6)		
TOTAL	A1 + B1	841 105,31
Investissement	A2 + B2	-5 696 191,13
Fonctionnement	A3 + B3	6 537 296,44

(1) Indiquer le signe – si dépenses > recettes, et + si recettes > dépenses.

(2) Solde d'exécution de N-2 reporté sur la ligne budgétaire 001 du compte administratif N-1. Indiquer le signe – si dépenses > recettes, et + si recettes > dépenses.

(3) Résultat de fonctionnement reporté sur la ligne budgétaire 002 du compte administratif N-1. Indiquer le signe – si déficitaire, et + si excédentaire.

(4) A reporter au budget primitif ou au budget supplémentaire N+1.

(5) Indiquer le signe – si dépenses > recettes, et + si recettes > dépenses.

(6) Indiquer le signe : – si déficit ou besoin de financement, + si excédent.

I – INFORMATIONS GENERALES	I
EXECUTION DU BUDGET – RAR DEPENSES	C2

DETAIL DES RESTES A REALISER N EN DEPENSES (1)

Chap. / art. (2)	Libellé	Dépenses engagées non mandatées
SECTION D'INVESTISSEMENT – TOTAL		(I) 2 840 830,89
018	RSA	0,00
10	Dotations, fonds divers et réserves	0,00
13	Subventions d'investissement (3)	0,00
16	Emprunts et dettes assimilées	0,00
18	Cpte de liaison : affectation (BA,régie)	0,00
20	Immobilisations incorporelles (sauf le 204) (3)	572 732,89
204	Subventions d'équipement versées (3) (5)	73 913,10
21	Immobilisations corporelles (3)	322 134,84
22	Immobilisations reçues en affectation (3)	0,00
23	Immobilisations en cours (sauf 2324) (3)	1 872 050,06
26	Participations et créances rattachées	0,00
27	Autres immobilisations financières (3)	0,00
45	Chapitres d'opérations pour compte de tiers	0,00
SECTION DE FONCTIONNEMENT – TOTAL		(II) 0,00
011	Charges à caractère général (4)	0,00
012	Charges de personnel et frais assimilés (4)	0,00
014	Atténuations de produits	0,00
016	APA	0,00
017	RSA / Régularisations de RMI	0,00
65	Autres charges de gestion courante (4)	0,00
6586	Frais fonctionnement des groupes d'élus	0,00
66	Charges financières	0,00
67	Charges spécifiques (4)	0,00

(1) Il s'agit des restes à réaliser établis conformément à la comptabilité d'engagement annuelle. Ces restes à réaliser seront repris au BP ou au BS N+1.

(2) Suivant le niveau de vote retenu par l'assemblée délibérante.

(3) Hors dépenses imputées au chapitre 018.

(4) Hors dépenses imputées aux chapitres 016 et 017.

(5) Le chapitre 204 « Subventions d'équipement versées » est un chapitre globalisé regroupant les comptes 204 et 2324.

I – INFORMATIONS GENERALES	I
EXECUTION DU BUDGET – RAR RECETTES	C3

DETAIL DES RESTES A REALISER N EN RECETTES (1)

Chap. / art. (2)	Libellé	Titres restant à émettre
SECTION D'INVESTISSEMENT – TOTAL		(III) 2 033 853,41
018	RSA	0,00
024	Produits des cessions d'immobilisations	0,00
10	Dotations, fonds divers et réserves	0,00
13	Subventions d'investissement (reçues) (3)	2 033 853,41
16	Emprunts et dettes assimilées	0,00
18	Cpte de liaison : affectation (BA,régie)	0,00
20	Immobilisations incorporelles (sauf 204) (3)	0,00
204	Subventions d'équipement versées (3) (5)	0,00
21	Immobilisations corporelles (3)	0,00
22	Immobilisations reçues en affectation (3)	0,00
23	Immobilisations en cours (sauf 2324) (3)	0,00
26	Participations et créances rattachées	0,00
27	Autres immobilisations financières (3)	0,00
45	Chapitres d'opérations pour compte de tiers	0,00
SECTION DE FONCTIONNEMENT – TOTAL		(IV) 0,00
70	Prod. services, domaine, ventes diverses	0,00
73	Impôts et taxes	0,00
731	Fiscalité locale	0,00
74	Dotations et participations (4)	0,00
75	Autres produits de gestion courante (4)	0,00
013	Atténuations de charges (4)	0,00
016	APA	0,00
017	RSA / Régularisations de RMI	0,00
76	Produits financiers	0,00
77	Produits spécifiques (4)	0,00

(1) Il s'agit des restes à réaliser établis conformément à la comptabilité d'engagement annuelle. Ces restes à réaliser seront repris au BP ou au BS N+1.

(2) Suivant le niveau de vote retenu par l'assemblée délibérante.

(3) Hors recettes imputées au chapitre 018.

(4) Hors recettes imputées aux chapitres 016 et 017.

(5) Le chapitre 204 « Subventions d'équipement versées » est un chapitre globalisé regroupant les comptes 204 et 2324.

II – PRESENTATION GENERALE	II
VUE D'ENSEMBLE – EXECUTION DU BUDGET	A

		DEPENSES	RECETTES	
REALISATIONS DE L'EXERCICE (mandats et titres)	Section de fonctionnement	A 25 175 679,40	G	30 155 378,14
	Section d'investissement	B 17 389 944,07	H	15 968 622,11

REPORTS DE L'EXERCICE N-1	Report en section de fonctionnement (002)	C 0,00 (si déficit)	I	1 557 597,70 (si excédent)
	Report en section d'investissement (001)	D 3 467 891,69 (si déficit)	J	0,00 (si excédent)

TOTAL EXERCICE (réalisations + reports N-1)	= A + B + C + D	46 033 515,16	= G + H + I + J	47 681 597,95
--	-----------------	---------------	-----------------	---------------

RESTES A REALISER A REPORTER EN N+1 (1)	Section de fonctionnement	E 0,00	K	0,00
	Section d'investissement	F 2 840 830,89	L	2 033 853,41
	TOTAL des restes à réaliser à reporter en N+1	= E + F	2 840 830,89	= K + L

RESULTAT CUMULE	Section de fonctionnement	= A + C + E 25 175 679,40	= G + I + K	31 712 975,84
	Section d'investissement	= B + D + F 23 698 666,65	= H + J + L	18 002 475,52
	TOTAL CUMULE	= A + B + C + D + E + F 48 874 346,05	= G + H + I + J + K + L	49 715 451,36

(1) Les restes à réaliser de la section de fonctionnement correspondent : en dépenses, aux dépenses engagées non mandatées et non rattachées telles qu'elles ressortissent de la comptabilité des engagements ; et en recettes, aux recettes certaines n'ayant pas donné lieu à l'émission d'un titre et non rattachées.
 Les restes à réaliser de la section d'investissement correspondent : en dépenses, aux dépenses engagées non mandatées au 31/12 de l'exercice telles qu'elles ressortissent de la comptabilité des engagements ; et en recettes, aux recettes certaines n'ayant pas donné lieu à l'émission d'un titre au 31/12 de l'exercice.

II – PRESENTATION GENERALE	II
EQUILIBRE FINANCIER – INVESTISSEMENT	B1

SECTION D'INVESTISSEMENT – REALISATIONS
(y compris les restes à réaliser N-1)

Chap.	Libellé	Mandats	Titres
018	RSA	0,00	0,00
13	Subventions d'investissement (reçues) (sauf 138) (1)		4 536 051,25
16	Emprunts et dettes assimilées (2)		5 000 000,00
20	Immobilisations incorporelles (sauf 204) (y compris opérations) (1)	689 358,90	0,00
204	Subventions d'équipement versées (y compris opérations) (1) (11)	553 017,40	0,00
21	Immobilisations corporelles (y compris opérations) (1)	1 491 392,75	0,00
22	Immobilisations reçues en affectation (y compris opérations) (1) (3)	0,00	0,00
23	Immobilisations en cours (sauf 2324) (y compris opérations) (1)	10 285 594,06	2 729,86
Total des réalisations d'équipement		13 019 363,11	9 538 781,11
10	Dotations, fonds divers et réserves (4)	0,00	1 611 877,65
13	Subventions d'investissement (1) (5)	27 575,00	0,00
16	Emprunts et dettes assimilées	2 612 022,02	0,00
18	Cpte de liaison : affectation (BA,régie) (6)	0,00	0,00
26	Participations et créances rattachées	0,00	0,00
27	Autres immobilisations financières (1)	0,00	0,00
Total des réalisations financières		2 639 597,02	1 611 877,65
45...	Chapitres d'opérations pour compte de tiers (7)	27 540,00	27 540,00
Total des réalisations réelles en investissement		I 15 686 500,13	II 11 178 198,76
040	Opérations ordre transf. entre sections (8) (9)	940 959,43	2 417 354,23
041	Opérations patrimoniales (8)	762 484,51	762 484,51
Total des réalisations d'ordre en investissement		III 1 703 443,94	IV 3 179 838,74

TOTAL DES OPERATIONS D'INVESTISSEMENT DE L'EXERCICE

TOTAL	I + III	17 389 944,07	II + IV	14 358 037,50
--------------	---------	----------------------	---------	----------------------

RESULTATS ANTERIEURS

001 Solde d'exécution de la section d'investissement N-1 reporté	V	3 467 891,69	VI	0,00
1068 Excédents de fonctionnement capitalisés			VII	1 610 584,61

TOTAL CUMULE DE LA SECTION D'INVESTISSEMENT

TOTAL DE LA SECTION	I + III + V	20 857 835,76	II + IV + VI + VII	15 968 622,11
SOLDE D'EXECUTION (recettes – dépenses) (10)		-4 889 213,65		

(1) Hors dépenses et recettes imputées au chapitre 018.

(2) Sauf 165, 166 et 16449.

(3) En dépenses, le chapitre 22 retrace les travaux d'investissement réalisés sur les biens reçus en affectation. En recette, il retrace, le cas échéant, l'annulation de tels travaux effectués sur un exercice antérieur.

(4) En recettes, sauf 1068.

(5) En recettes, détail du 138.

(6) A servir uniquement lorsque la collectivité effectue une dotation initiale en espèces au profit d'un service public non personnalisé qu'elle crée.

(7) Seul le total des opérations pour compte de tiers figure sur cet état (voir le détail en IV-B5).

(8) DI 040 = RF 042 ; RI 040 = DF 042 ; DI 041 = RI 041.

(9) Les comptes 15, 29, 39, 49 et 59 peuvent figurer dans le détail du chapitre si la collectivité a opté pour le régime des provisions budgétaires, conformément aux dispositions législatives et réglementaires applicables.

(10) Mettre le signe (-) en cas de déficit ou (+) en cas d'excédent.

(11) Le chapitre 204 « Subventions d'équipement versées » est un chapitre globalisé regroupant les comptes 204 et 2324.

II – PRESENTATION GENERALE	II
EQUILIBRE FINANCIER – FONCTIONNEMENT	B2

SECTION DE FONCTIONNEMENT – REALISATIONS
(y compris les restes à réaliser et rattachements N-1)

MANDATS EMIS		TITRES EMIS	
OPERATIONS REELLES ET MIXTES			
011 Charges à caractère général (1)	5 416 384,84	70 Prod. services, domaine, ventes diverses	2 575 951,74
012 Charges de personnel et frais assimilés (1)	12 595 315,89	73 Impôts et taxes (sauf 731)	5 099 407,00
		731 Fiscalité locale	13 097 601,73
		74 Dotations et participations (1)	6 882 949,08
65 Autres charges de gestion courante (sauf 6586) (1)	3 736 597,78	75 Autres produits de gestion courante (1)	1 241 811,43
6586 Frais fonctionnement des groupes d'élus	0,00		
014 Atténuations de produits	11 498,00	013 Atténuations de charges (1)	105 403,86
016 APA	0,00	016 APA	0,00
017 RSA / Régularisations de RMI	0,00	017 RSA / Régularisations de RMI	0,00
Total dépenses de gestion des services	21 759 796,51	Total recettes de gestion des services	29 003 124,84
66 Charges financières	994 140,94	76 Produits financiers	17 258,34
67 Charges spécifiques (1)	4 387,72	77 Produits spécifiques (1)	194 035,53
68 Dotations aux provisions, dépréciations (semi-budgétaires) (1)	0,00	78 Reprises amort., dépréciations, prov. (semi-budgétaires) (1)	0,00
TOTAL DEPENSES REELLES ET MIXTES	22 758 325,17	TOTAL RECETTES REELLES ET MIXTES	29 214 418,71

OPERATIONS D'ORDRE (2)			
042 Opérations ordre transf. entre sections (3)	2 417 354,23	042 Opérations ordre transf. entre sections (3)	940 959,43
043 Opérations ordre intérieur de la section	0,00	043 Opérations ordre intérieur de la section	0,00
TOTAL DEPENSES D'ORDRE	2 417 354,23	TOTAL RECETTES D'ORDRE	940 959,43

TOTAL DES DEPENSES DE L'EXERCICE	I + III	25 175 679,40	TOTAL DES RECETTES DE L'EXERCICE	II + IV	30 155 378,14
---	---------	----------------------	---	---------	----------------------

RESULTAT REPORTE DE N-1					
002 Résultat de fonctionnement reporté	V	0,00	002 Résultat de fonctionnement reporté	VI	1 557 597,70

TOTAL DES DEPENSES DE LA SECTION DE FONCTIONNEMENT	I + III + V	25 175 679,40	TOTAL DES RECETTES DE LA SECTION DE FONCTIONNEMENT	II + IV + VI	31 712 975,84
---	-------------	----------------------	---	--------------	----------------------

SOLDE D'EXECUTION (recettes – dépenses) (4)	6 537 296,44				
--	---------------------	--	--	--	--

(1) Hors dépenses et recettes imputées aux chapitres 016 et 017.

(2) DF 042 = RI 040 ; RF 042 = DI 040 ; DF 043 = RF 043.

(3) Les comptes 68 et 78 peuvent figurer dans le détail du chapitre si la collectivité a opté pour le régime des provisions budgétaires, conformément aux dispositions législatives et réglementaires applicables.

(4) Mettre le signe (-) en cas de déficit ou (+) en cas d'excédent.

II – PRESENTATION GENERALE	II
BALANCE GENERALE – DEPENSES	C1

MANDATS EMIS (y compris sur les restes à réaliser N-1)

INVESTISSEMENT		Opérations réelles (1)	Opérations d'ordre (2)	TOTAL Réalisé
10	Dotations, fonds divers et réserves	0,00	0,00	0,00
13	Subventions d'investissement (3)	27 575,00	41 321,55	68 896,55
15	Provisions pour risques et charges (4)		0,00	0,00
16	Emprunts et dettes assimilées (sauf 1688 non budgétaire)	2 612 022,02	0,00	2 612 022,02
18	Cpte de liaison : affectation (BA,régie)	(7) 0,00		0,00
	Total des opérations d'équipement	0,00		0,00
19	Neutral. et régul. d'opérations		507 345,06	507 345,06
20	Immobilisations incorporelles (sauf 204) (3) (5)	689 358,90	0,00	689 358,90
204	Subventions d'équipement versées (3) (5) (10)	553 017,40	0,00	553 017,40
21	Immobilisations corporelles (3) (5)	1 491 392,75	207 897,13	1 699 289,88
22	Immobilisations reçues en affectation (3) (5)	(8) 0,00	0,00	0,00
23	Immobilisations en cours (sauf 2324) (3) (5)	10 285 594,06	946 880,20	11 232 474,26
018	RSA	0,00	0,00	0,00
26	Participations et créances rattachées	0,00	0,00	0,00
27	Autres immobilisations financières (3)	0,00	0,00	0,00
28	Amortissement des immobilisations (reprises)		0,00	0,00
29	Dépréciations des immobilisations (4)		0,00	0,00
39	Dépréciation des stocks et en-cours (4)		0,00	0,00
3...	Stocks et en-cours		0,00	0,00
198	Neutralisation des amortissements		504 290,99	504 290,99
45	Chapitres d'opérations pour compte de tiers (6)	27 540,00	0,00	27 540,00
481	Charges à rép. sur plusieurs exercices		0,00	0,00
49	Dépréciation des comptes de tiers (4)		0,00	0,00
59	Dépréciation des comptes financiers (4)		0,00	0,00
Dépenses d'investissement – Total		15 686 500,13	1 703 443,94	17 389 944,07

Pour information D 001 Solde d'exécution négatif reporté	3 467 891,69
---	---------------------

FONCTIONNEMENT		Opérations réelles (1)	Opérations d'ordre (2)	TOTAL Réalisé
011	Charges à caractère général (9)	5 416 384,84		5 416 384,84
012	Charges de personnel et frais assimilés (9)	12 595 315,89		12 595 315,89
014	Atténuations de produits	11 498,00		11 498,00
016	APA	0,00		0,00
017	RSA / Régularisations de RMI	0,00		0,00
60	Achats et variation des stocks		0,00	0,00
65	Autres charges de gestion courante (sauf 6586) (9)	3 736 597,78	0,00	3 736 597,78
6586	Frais fonctionnement des groupes d'élus	0,00		0,00
66	Charges financières	994 140,94	0,00	994 140,94
67	Charges spécifiques (9)	4 387,72	172 295,92	176 683,64
68	Dot. aux amortissements et provisions (9)	0,00	2 245 058,31	2 245 058,31
71	Production stockée (ou déstockage)		0,00	0,00
Dépenses de fonctionnement – Total		22 758 325,17	2 417 354,23	25 175 679,40

Pour information D 002 Résultat négatif reporté	0,00
--	-------------

(1) Y compris les opérations relatives au rattachement et les opérations d'ordre semi-budgétaires.

(2) Voir la liste des opérations d'ordre de l'instruction budgétaire et comptable M. 57.

(3) Hors dépenses imputées au chapitre 018.

(4) Ces chapitres ne sont à renseigner que si la collectivité applique le régime des provisions budgétaires, conformément aux dispositions législatives et réglementaires applicables.

(5) Hors chapitres opérations.

(6) Seul le total des opérations pour compte de tiers figure sur cet état (voir le détail en IV-B5).

(7) A utiliser uniquement dans le cas où la collectivité effectuerait une dotation initiale au profit d'un service public doté de la seule autonomie financière.

(8) A utiliser uniquement dans le cas où la collectivité effectuerait des dépenses sur des biens affectés.

(9) Hors dépenses imputées aux chapitres 016 et 017.

(10) Le chapitre 204 « Subventions d'équipement versées » est un chapitre globalisé regroupant les comptes 204 et 2324.

II – PRESENTATION GENERALE	II
BALANCE GENERALE – RECETTES	C2

TITRES EMIS (y compris les restes à réaliser sur N-1)

INVESTISSEMENT		Opérations réelles (1)	Opérations d'ordre (2)	TOTAL Réalisé
10	Dotations, fonds divers et réserves (sauf 1068)	1 611 877,65	0,00	1 611 877,65
13	Subventions d'investissement (reçues) (3)	4 536 051,25	12 378,14	4 548 429,39
15	Provisions pour risques et charges (4)		0,00	0,00
16	Emprunts et dettes assimilées (sauf 1688 non budgétaire)	5 000 000,00	0,00	5 000 000,00
18	Cpte de liaison : affectation (BA,régie)	(6) 0,00		0,00
19	Neutral. et régul. d'opérations		138 092,69	138 092,69
20	Immobilisations incorporelles (sauf 204) (3)	0,00	0,00	0,00
204	Subventions d'équipement versées (3) (9)	0,00	0,00	0,00
21	Immobilisations corporelles (3)	0,00	34 203,23	34 203,23
22	Immobilisations reçues en affectation (3)	(7) 0,00	0,00	0,00
23	Immobilisations en cours (sauf 2324) (3)	2 729,86	750 106,37	752 836,23
018	RSA	0,00	0,00	0,00
26	Participations et créances rattachées	0,00	0,00	0,00
27	Autres immobilisations financières (3)	0,00	0,00	0,00
28	Amortissement des immobilisations		2 245 058,31	2 245 058,31
29	Dépréciations des immobilisations (4)		0,00	0,00
39	Dépréciation des stocks et en-cours (4)		0,00	0,00
3...	Stocks et en-cours		0,00	0,00
45	Chapitres d'opérations pour compte de tiers (5)	27 540,00	0,00	27 540,00
481	Charges à rép. sur plusieurs exercices		0,00	0,00
49	Dépréciation des comptes de tiers (4)		0,00	0,00
59	Dépréciation des comptes financiers (4)		0,00	0,00
Recettes d'investissement – Total		11 178 198,76	3 179 838,74	14 358 037,50

1068 Excédent de fonctionnement capitalisé N-1	1 610 584,61
---	---------------------

Pour information R001 Solde d'exécution positif reporté	0,00
--	-------------

FONCTIONNEMENT		Opérations réelles (1)	Opérations d'ordre (2)	TOTAL Réalisé
013	Atténuations de charges (8)	105 403,86		105 403,86
016	APA	0,00		0,00
017	RSA / Régularisations de RMI	0,00		0,00
60	Achats et variation des stocks		0,00	0,00
70	Prod. services, domaine, ventes diverses	2 575 951,74		2 575 951,74
71	Production stockée (ou déstockage)		0,00	0,00
72	Production immobilisée		392 292,82	392 292,82
73	Impôts et taxes (sauf 731)	5 099 407,00		5 099 407,00
731	Fiscalité locale	13 097 601,73		13 097 601,73
74	Dotations et participations (8)	6 882 949,08		6 882 949,08
75	Autres produits de gestion courante (8)	1 241 811,43	0,00	1 241 811,43
76	Produits financiers	17 258,34	0,00	17 258,34
77	Produits spécifiques (8)	194 035,53	548 666,61	742 702,14
78	Reprise sur amortissements et provisions (8)	0,00	0,00	0,00
79	Transferts de charges		0,00	0,00
Recettes de fonctionnement – Total		29 214 418,71	940 959,43	30 155 378,14

Pour information R002 Résultat positif reporté	1 557 597,70
---	---------------------

(1) Y compris les opérations relatives au rattachement et les opérations d'ordre semi-budgétaires.

(2) Voir la liste des opérations d'ordre de l'instruction budgétaire et comptable M. 57.

(3) Hors recettes imputées au chapitre 018.

(4) Ces chapitres ne sont à renseigner que si la collectivité applique le régime des provisions budgétaires, conformément aux dispositions législatives et réglementaires applicables.

(5) Seul le total des opérations pour compte de tiers figure sur cet état (voir le détail en IV-B5).

VILLE DE FOUGERES - BUDGET PRINCIPAL - CA - 2024

- (6) A utiliser uniquement dans le cas où la collectivité effectuerait une dotation initiale au profit d'un service public doté de la seule autonomie financière.
- (7) A utiliser uniquement dans le cas où la collectivité effectuerait des dépenses sur des biens affectés.
- (8) Hors recettes imputées aux chapitres 016 et 017.
- (9) Le chapitre 204 « Subventions d'équipement versées » est un chapitre globalisé regroupant les comptes 204 et 2324.

III – ADOPTION DU CA	III
SECTION D'INVESTISSEMENT – VUE D'ENSEMBLE – DEPENSES	A

Chapitre	Crédits ouverts (BP + DM + RAR N-1)	Réalizations Mandats émis	Restes à réaliser au 31/12 (1)	Crédits sans emploi (2)	Pour information, réalisations gérées dans le cadre d'une AP	Pour information, réalisations gérées hors AP
TOTAL	22 315 919,06	17 389 944,07	2 840 830,89	2 085 144,10	8 724 073,86	8 665 870,21
018 RSA	0,00	0,00	0,00	0,00	0,00	0,00
20 Immobilisations incorporelles (sauf 204)	1 389 665,96	689 358,90	572 732,89	127 574,17	0,00	689 358,90
204 Subventions d'équipement versées (7)	890 275,00	553 017,40	73 913,10	263 344,50	0,00	553 017,40
21 Immobilisations corporelles	2 095 708,63	1 491 392,75	322 134,84	282 181,04	0,00	1 491 392,75
22 Immobilisations reçues en affectation	0,00	0,00	0,00	0,00	0,00	0,00
23 Immobilisations en cours (sauf 2324)	12 602 644,47	10 285 594,06	1 872 050,06	445 000,35	8 724 073,86	1 561 520,20
Total des opérations d'équipement (3)	0,00	0,00	0,00	0,00	0,00	0,00
Total des dépenses d'équipement	16 978 294,06	13 019 363,11	2 840 830,89	1 118 100,06	8 724 073,86	4 295 289,25
10 Dotations, fonds divers et réserves	0,00	0,00	0,00	0,00		0,00
13 Subventions d'investissement	28 000,00	27 575,00	0,00	425,00		27 575,00
16 Emprunts et dettes assimilées (sauf 1688 non budgétaire)	2 651 000,00	2 612 022,02	0,00	38 977,98		2 612 022,02
18 Cpte de liaison : affectation (BA,régie)	0,00	0,00	0,00	0,00		0,00
26 Participations et créances rattachées	0,00	0,00	0,00	0,00	0,00	0,00
27 Autres immobilisations financières	0,00	0,00	0,00	0,00	0,00	0,00
Total des dépenses financières	2 679 000,00	2 639 597,02	0,00	39 402,98	0,00	2 639 597,02
45 Chapitres d'opérations pour compte de tiers (4)	27 600,00	27 540,00	0,00	60,00	0,00	27 540,00
Total des dépenses réelles	19 684 894,06	15 686 500,13	2 840 830,89	1 157 563,04	8 724 073,86	6 962 426,27
040 Opérations ordre transf. entre sections (5)	1 131 025,00	940 959,43		190 065,57		940 959,43
041 Opérations patrimoniales (6)	1 500 000,00	762 484,51		737 515,49		762 484,51
Total des dépenses d'ordre	2 631 025,00	1 703 443,94		927 581,06		1 703 443,94
Pour information : D001 Solde d'exécution négatif reporté	3 467 891,69					
Total des dépenses d'investissement cumulées	25 783 810,75	20 857 835,76	2 840 830,89	2 085 144,10	8 724 073,86	8 665 870,21

- (1) Dépenses engagées non mandatées.
- (2) Crédits sans emploi = crédits ouverts - réalisations - RAR au 31/12.
- (3) Voir l'état III-A2.1 pour le détail des opérations d'équipement.
- (4) Voir l'état IV-B5 pour le détail des opérations pour compte de tiers.
- (5) Cf. définition du chapitre des opérations d'ordre (*DI 040 = RF 042*).
- (6) Cf. définition du chapitre des opérations d'ordre (*DI 041 = RI 041*).
- (7) Le chapitre 204 « Subventions d'équipement versées » est un chapitre globalisé regroupant les comptes 204 et 2324.

III – ADOPTION DU CA	III
SECTION D'INVESTISSEMENT – VUE D'ENSEMBLE – RECETTES	A

Chapitre		Crédits ouverts (BP + DM + RAR N-1)	Réalizations Titres émis	Restes à réaliser au 31/12 (1)	Crédits sans emploi (2)
TOTAL		25 783 810,75	15 968 622,11	2 033 853,41	7 781 335,23
018	RSA	0,00	0,00	0,00	0,00
13	Subventions d'investissement (hors 138)	7 024 007,65	4 536 051,25	2 033 853,41	454 102,99
16	Emprunts et dettes assimilées (hors 16449, 165, 166 et 1688 non budgétaire)	6 957 871,80	5 000 000,00	0,00	1 957 871,80
20	Immobilisations incorporelles (sauf 204)	0,00	0,00	0,00	0,00
204	Subventions d'équipement versées (9)	0,00	0,00	0,00	0,00
21	Immobilisations corporelles	0,00	0,00	0,00	0,00
22	Immobilisations reçues en affectation	0,00	0,00	0,00	0,00
23	Immobilisations en cours (sauf 2324)	0,00	2 729,86	0,00	-2 729,86
Total des recettes d'équipement		13 981 879,45	9 538 781,11	2 033 853,41	2 409 244,93
10	Dotations, fonds divers et réserves	3 285 584,61	3 222 462,26	0,00	63 122,35
138	Autres subventions invest. non transf.	0,00	0,00	0,00	0,00
16	Emprunts et dettes assimilées (16449, 165 et 166)	0,00	0,00	0,00	0,00
18	Cpte de liaison : affectation (BA,régie)	0,00	0,00	0,00	0,00
26	Participations et créances rattachées	0,00	0,00	0,00	0,00
27	Autres immobilisations financières	0,00	0,00	0,00	0,00
024	Produits des cessions d'immobilisations	600 000,00		0,00	
Total des recettes financières		3 885 584,61	3 222 462,26	0,00	663 122,35
45	Chapitres d'opérations pour compte de tiers (3)	27 600,00	27 540,00	0,00	60,00
Total des recettes réelles		17 895 064,06	12 788 783,37	2 033 853,41	3 072 427,28
021	Virement de la section de fonctionnement (4)	4 141 746,69			
040	Opérations ordre transf. entre sections (5) (6) (7)	2 247 000,00	2 417 354,23		-170 354,23
041	Opérations patrimoniales (8)	1 500 000,00	762 484,51		737 515,49
Total des recettes d'ordre		7 888 746,69	3 179 838,74		4 708 907,95
Pour information : R001 Solde d'exécution positif reporté		0,00			
Total des recettes d'investissement cumulées		25 783 810,75	15 968 622,11	2 033 853,41	7 781 335,23

(1) Recettes justifiées non titrées.

(2) Crédits sans emploi = crédits ouverts - réalisations - RAR au 31/12.

(3) Voir l'état IV-B5 pour le détail des opérations pour compte de tiers.

(4) Pour mémoire, crédits ouverts au budget mais ne faisant pas l'objet d'émission de titres (opérations sans réalisation).

(5) Cf. définition du chapitre des opérations d'ordre (DI 040 = RF 042).

(6) Les comptes 15, 29, 39, 49 et 59 peuvent figurer dans le détail du chapitre si la collectivité a opté pour le régime des provisions budgétaires, conformément aux dispositions législatives et réglementaires applicables.

VILLE DE FOUGERES - BUDGET PRINCIPAL - CA - 2024

(7) Aucune prévision budgétaire ne doit figurer à l'article 192 (cf. chapitre 024 « produit des cessions d'immobilisations »).

(8) Cf. définition du chapitre des opérations d'ordre (*DI 041 = RI 041*).

(9) Le chapitre 204 « Subventions d'équipement versées » est un chapitre globalisé regroupant les comptes 204 et 2324.

III – ADOPTION DU CA	III
SECTION D'INVESTISSEMENT – DEPENSES – DETAIL PAR ARTICLE	A1

Chap. / art. (1)	Crédits ouverts (BP + DM + RAR N-1)	Réalizations Mandats émis	Restes à réaliser au 31/12 (2)	Crédits sans emploi (3)	Pour information, réalisations gérées dans le cadre d'une AP	Pour information, réalisations gérées hors AP
TOTAL	22 315 919,06	17 389 944,07	2 840 830,89	2 085 144,10	8 724 073,86	8 665 870,21
018 RSA	0,00	0,00	0,00	0,00	0,00	0,00
20 Immobilisations incorporelles (sauf 204)	1 389 665,96	689 358,90	572 732,89	127 574,17	0,00	689 358,90
202 Frais réalisation documents urbanisme	0,00	2 310,00	0,00	-2 310,00	0,00	2 310,00
2031 Frais d'études	1 026 028,24	498 362,13	407 914,73	119 751,38	0,00	498 362,13
2051 Concessions, droits similaires	363 637,72	188 686,77	164 818,16	10 132,79	0,00	188 686,77
204 Subventions d'équipement versées (9)	890 275,00	553 017,40	73 913,10	263 344,50	0,00	553 017,40
2041582 Autres grpts - Bâtiments et installat*	219 297,42	145 384,32	73 913,10	0,00	0,00	145 384,32
204182 Autres org pub - Bât. et installations	328 694,32	90 000,00	0,00	238 694,32	0,00	90 000,00
20421 Privé : Bien mobilier, matériel	143 581,28	123 431,32	0,00	20 149,96	0,00	123 431,32
20422 Privé : Bâtiments, installations	198 701,98	194 201,76	0,00	4 500,22	0,00	194 201,76
21 Immobilisations corporelles	2 095 708,63	1 491 392,75	322 134,84	282 181,04	0,00	1 491 392,75
2111 Terrains nus	1 561,98	557,44	1 002,00	2,54	0,00	557,44
2113 Terrains aménagés autres que voirie	228 123,31	228 123,31	0,00	0,00	0,00	228 123,31
2115 Terrains bâtis	99 258,50	99 210,30	0,00	48,20	0,00	99 210,30
2121 Plantations d'arbres et d'arbustes	10 176,89	4 807,13	0,00	5 369,76	0,00	4 807,13
2128 Autres agencements et aménagements	67 383,92	50 498,90	9 511,80	7 373,22	0,00	50 498,90
21312 Bâtiments scolaires	86 279,42	53 778,24	18 636,25	13 864,93	0,00	53 778,24
21318 Autres bâtiments publics	55 329,18	10 305,40	5 296,60	39 727,18	0,00	10 305,40
21351 Bâtiments publics	125 225,16	79 776,93	33 054,91	12 393,32	0,00	79 776,93
2138 Autres constructions	2 088,15	0,00	0,00	2 088,15	0,00	0,00
2151 Réseaux de voirie	49 552,82	44 783,08	0,00	4 769,74	0,00	44 783,08
2152 Installations de voirie	233 269,70	158 262,57	56 793,16	18 213,97	0,00	158 262,57
21534 Réseaux d'électrification	9 879,60	9 879,60	0,00	0,00	0,00	9 879,60
21538 Autres réseaux	16 824,62	14 922,58	0,00	1 902,04	0,00	14 922,58
21568 Autre matériel, outillage incendie	28 015,37	17 822,99	8 272,05	1 920,33	0,00	17 822,99
215731 Matériel roulant	1 192,00	0,00	0,00	1 192,00	0,00	0,00
215738 Autre matériel et outillage de voirie	45 015,64	45 015,24	0,00	0,40	0,00	45 015,24
2158 Autres inst.,matériel,outil. techniques	458 109,58	261 114,69	128 428,97	68 565,92	0,00	261 114,69
21621 Biens sous-jacents	42 103,00	42 076,00	0,00	27,00	0,00	42 076,00
21828 Autres matériels de transport	113 243,66	111 678,78	1 377,90	186,98	0,00	111 678,78
21831 Matériel informatique scolaire	13 028,91	11 904,50	792,00	332,41	0,00	11 904,50

Chap. / art. (1)		Crédits ouverts (BP + DM + RAR N-1)	Réalizations Mandats émis	Restes à réaliser au 31/12 (2)	Crédits sans emploi (3)	Pour information, réalisations gérées dans le cadre d'une AP	Pour information, réalisations gérées hors AP
21838	Autre matériel informatique	195 362,77	121 809,72	23 098,24	50 454,81	0,00	121 809,72
21841	Matériel de bureau et mobilier scolaire	8 000,00	7 157,64	0,00	842,36	0,00	7 157,64
21848	Autres matériels de bureau et mobiliers	108 102,93	48 362,20	29 156,85	30 583,88	0,00	48 362,20
2185	Matériel de téléphonie	175,46	0,00	0,00	175,46	0,00	0,00
2186	Cheptel	550,00	550,00	0,00	0,00	0,00	550,00
2188	Autres immobilisations corporelles	97 856,06	68 995,51	6 714,11	22 146,44	0,00	68 995,51
22	Immobilisations reçues en affectation	0,00	0,00	0,00	0,00	0,00	0,00
23	Immobilisations en cours (sauf 2324)	12 602 644,47	10 285 594,06	1 872 050,06	445 000,35	8 724 073,86	1 561 520,20
2312	Agencements et aménagements de terrains	443 358,71	232 095,33	180 916,00	30 347,38	0,00	232 095,33
2313	Constructions	9 338 349,81	7 953 415,38	1 189 857,15	195 077,28	7 292 070,85	661 344,53
2315	Install., matériel et outill. technique	2 112 495,52	1 476 159,61	426 905,15	209 430,76	952 148,60	524 011,01
2316	Restaur. des biens histo. et culturels	36 367,21	21 428,88	12 391,21	2 547,12	0,00	21 428,88
2318	Autres immo. corporelles en cours	467 248,17	467 247,16	0,00	1,01	467 247,16	0,00
238	Avances commandes immo corporelles	204 825,05	135 247,70	61 980,55	7 596,80	12 607,25	122 640,45
	Total des opérations d'équipement (4)	0,00	0,00	0,00	0,00	0,00	0,00
Total des dépenses d'équipement		16 978 294,06	13 019 363,11	2 840 830,89	1 118 100,06	8 724 073,86	4 295 289,25
10	Dotations, fonds divers et réserves	0,00	0,00	0,00	0,00		0,00
13	Subventions d'investissement	28 000,00	27 575,00	0,00	425,00		27 575,00
1321	Subv. non transf. Etat, établ. nationaux	28 000,00	27 575,00	0,00	425,00		27 575,00
16	Emprunts et dettes assimilées (sauf le 1688 non budgétaire)	2 651 000,00	2 612 022,02	0,00	38 977,98		2 612 022,02
1641	Emprunts en euros	2 646 250,00	2 608 272,02	0,00	37 977,98		2 608 272,02
165	Dépôts et cautionnements reçus	1 000,00	0,00	0,00	1 000,00		0,00
16818	Emprunts - Autres prêteurs	3 750,00	3 750,00	0,00	0,00		3 750,00
18	Cpte de liaison : affectation (BA,régie)	0,00	0,00	0,00	0,00		0,00
26	Participations et créances rattachées	0,00	0,00	0,00	0,00	0,00	0,00
27	Autres immobilisations financières	0,00	0,00	0,00	0,00	0,00	0,00
Total des dépenses financières		2 679 000,00	2 639 597,02	0,00	39 402,98	0,00	2 639 597,02
45...	Opérations pour compte de tiers (5)	27 600,00	27 540,00	0,00	60,00	0,00	27 540,00
4541101	COMPTE DE TIERS 01	27 600,00	27 540,00	0,00	60,00	0,00	27 540,00
Total des dépenses réelles		19 684 894,06	15 686 500,13	2 840 830,89	1 157 563,04	8 724 073,86	6 962 426,27

Chap. / art. (1)		Crédits ouverts (BP + DM + RAR N-1)	Réalizations Mandats émis	Restes à réaliser au 31/12 (2)	Crédits sans emploi (3)	Pour information, réalisations gérées dans le cadre d'une AP	Pour information, réalisations gérées hors AP
040	Opérations ordre transf. entre sections (6)	1 131 025,00	940 959,43		190 065,57		940 959,43
	Reprise sur autofinancement antérieur	542 000,00	548 666,61		-6 666,61		548 666,61
13911	Subv. transf. Etat et établ. nationaux	45 000,00	35 514,55		9 485,45		35 514,55
13912	Subv. transf. Régions	0,00	3 026,00		-3 026,00		3 026,00
13918	Autres subventions d'équipement transf.	0,00	2 781,00		-2 781,00		2 781,00
192	Plus ou moins-values sur cession immo.	0,00	3 054,07		-3 054,07		3 054,07
198	Neutralisation des amortissements	497 000,00	504 290,99		-7 290,99		504 290,99
	Charges transférées (7)	589 025,00	392 292,82		196 732,18		392 292,82
2312	Agencements et aménagements de terrains	80 000,00	0,00		80 000,00		0,00
2313	Constructions	421 525,00	340 758,33		80 766,67		340 758,33
2315	Install., matériel et outill. technique	87 500,00	51 534,49		35 965,51		51 534,49
041	Opérations patrimoniales (8)	1 500 000,00	762 484,51		737 515,49		762 484,51
21318	Autres bâtiments publics	500 000,00	0,00		500 000,00		0,00
21533	Réseaux câblés	59 359,40	59 359,40		0,00		59 359,40
21538	Autres réseaux	148 537,73	148 537,73		0,00		148 537,73
2313	Constructions	782 102,87	549 650,70		232 452,17		549 650,70
2315	Install., matériel et outill. technique	10 000,00	4 936,68		5 063,32		4 936,68
Total des dépenses d'ordre		2 631 025,00	1 703 443,94		927 581,06		1 703 443,94

(1) Détailler les articles conformément au plan de comptes.

(2) Dépenses engagées non mandatées.

(3) Crédits sans emploi = crédits ouverts – réalisations – RAR au 31/12.

(4) Voir état III-A2.1 pour le détail des opérations d'équipement.

(5) Il y a autant de ligne que d'opération pour compte de tiers.

(6) Cf. définition du chapitre des opérations d'ordre (DI 040 = RF 042).

(7) Aucune prévision budgétaire ne doit figurer à l'article 192 (cf. chapitre 024 « produit des cessions d'immobilisations »).

(8) Cf. définition du chapitre des opérations d'ordre (DI 041 = RI 041).

(9) Le chapitre 204 « Subventions d'équipement versées » est un chapitre globalisé regroupant les comptes 204 et 2324.

III – ADOPTION DU CA	III
SECTION D'INVESTISSEMENT – VUE D'ENSEMBLE DES OPERATIONS D'EQUIPEMENT	A2.1

Vue d'ensemble des chapitres des opérations d'équipement

N° Opération	Libellé de l'opération	N° AP (1)	Crédits ouverts (BP + DM + RAR N-1)	Réalizations Mandats émis	Restes à réaliser au 31/12 (2)	Crédits sans emploi (3)	Cumul des réalisations	Pour information, réalisations gérées dans le cadre d'une AP	Pour information, réalisations gérées hors AP
TOTAL			0,00	0,00	0,00	0,00	0,00	0,00	0,00

(1) Colonne à renseigner uniquement lorsque l'opération d'équipement est afférente à une AP.

(2) Dépenses engagées non mandatées.

(3) Crédits sans emploi = crédits ouverts – réalisations – RAR au 31/12.

III – ADOPTION DU CA	III
SECTION D'INVESTISSEMENT – DETAIL DES OPERATIONS D'EQUIPEMENT	A2.2

Cet état ne contient pas d'information.

III – ADOPTION DU CA	III
SECTION D'INVESTISSEMENT – DETAIL DES OPERATIONS D'EQUIPEMENT	A2.3

Cet état ne contient pas d'information.

III – ADOPTION DU CA	III
SECTION D'INVESTISSEMENT – RECETTES – DETAIL PAR ARTICLE	A3

Chap. / art. (1)		Crédits ouverts (BP + DM + RAR N-1)	Réalizations Titres émis	Restes à réaliser au 31/12 (2)	Crédits sans emploi (3)
TOTAL		25 783 810,75	15 968 622,11	2 033 853,41	7 781 335,23
018	RSA	0,00	0,00	0,00	0,00
13	Subventions d'investissement (hors 138)	7 024 007,65	4 536 051,25	2 033 853,41	454 102,99
1311	Subv. transf. Etat et établ. nationaux	0,00	30 757,59	0,00	-30 757,59
1318	Autres subventions d'équipement transf.	0,00	19 900,00	0,00	-19 900,00
1321	Subv. non transf. Etat, établ. nationaux	3 340 771,39	2 510 808,50	851 960,33	-21 997,44
1322	Subv. non transf. Régions	1 364 817,67	652 525,30	512 292,37	200 000,00
1323	Subv. non transf. Départements	1 363 315,88	366 103,77	577 212,11	420 000,00
1326	Subv. non transf. Autres E.P.L.	424 500,00	332 111,40	92 388,60	0,00
1328	Autres subventions d'équip. non transf.	450 602,71	491 303,69	0,00	-40 700,98
1345	Amendes radars automatiques et de police	80 000,00	132 541,00	0,00	-52 541,00
16	Emprunts et dettes assimilées (hors 1688 non budgétaire) (4)	6 957 871,80	5 000 000,00	0,00	1 957 871,80
1641	Emprunts en euros	6 957 871,80	5 000 000,00	0,00	1 957 871,80
20	Immobilisations incorporelles (sauf 204) (5)	0,00	0,00	0,00	0,00
204	Subventions d'équipement versées (5) (11)	0,00	0,00	0,00	0,00
21	Immobilisations corporelles (5)	0,00	0,00	0,00	0,00
22	Immobilisations reçues en affectation (5)	0,00	0,00	0,00	0,00
23	Immobilisations en cours (sauf 2324) (5)	0,00	2 729,86	0,00	-2 729,86
2313	Constructions	0,00	2 253,67	0,00	-2 253,67
2315	Install., matériel et outill. technique	0,00	476,19	0,00	-476,19
Total des recettes d'équipement		13 981 879,45	9 538 781,11	2 033 853,41	2 409 244,93
10	Dotations, fonds divers et réserves	3 285 584,61	3 222 462,26	0,00	63 122,35
10222	FCTVA	1 600 000,00	1 545 391,98	0,00	54 608,02
10226	Taxe d'aménagement	75 000,00	66 485,67	0,00	8 514,33
1068	Excédents de fonctionnement capitalisés	1 610 584,61	1 610 584,61	0,00	0,00
138	Autres subventions invest. non transf.	0,00	0,00	0,00	0,00
16	Emprunts et dettes assimilées (16449, 165 et 166)	0,00	0,00	0,00	0,00
18	Cpte de liaison : affectation (BA,régie)	0,00	0,00	0,00	0,00
26	Participations et créances rattachées	0,00	0,00	0,00	0,00
27	Autres immobilisations financières	0,00	0,00	0,00	0,00
024	Produits des cessions d'immobilisations	600 000,00		0,00	

Chap. / art. (1)		Crédits ouverts (BP + DM + RAR N-1)	Réalizations Titres émis	Restes à réaliser au 31/12 (2)	Crédits sans emploi (3)
Total des recettes financières		3 885 584,61	3 222 462,26	0,00	663 122,35
45	Chapitres d'opérations pour compte de tiers (6)	27 600,00	27 540,00	0,00	60,00
Total des recettes réelles		17 895 064,06	12 788 783,37	2 033 853,41	3 072 427,28
021	Virement de la section de fonctionnement	4 141 746,69	0,00		
040	Opérations ordre transf. entre sections (7) (8) (9)	2 247 000,00	2 417 354,23		-170 354,23
192	Plus ou moins-values sur cession immo.	0,00	138 092,69		-138 092,69
2111	Terrains nus	0,00	1 968,67		-1 968,67
2112	Terrains de voirie	0,00	7 649,86		-7 649,86
2113	Terrains aménagés autres que voirie	0,00	3 303,29		-3 303,29
2118	Autres terrains	0,00	602,24		-602,24
2128	Autres agencements et aménagements	0,00	503,99		-503,99
21318	Autres bâtiments publics	0,00	20 039,10		-20 039,10
2158	Autres inst.,matériel,outil. techniques	0,00	136,08		-136,08
2802	Frais liés à la réalisation de document	28 000,00	37 815,89		-9 815,89
28031	Frais d'études	21 000,00	39 573,00		-18 573,00
2804133	Subv. Dpt : Projet infrastructure	20 000,00	0,00		20 000,00
28041582	Autres grpts - Bâtiments et installat°	38 000,00	22 431,45		15 568,55
2804182	Autres org pub - Bât. et installations	136 000,00	147 000,00		-11 000,00
280421	Privé - Biens mob., matériel et études	31 000,00	49 646,13		-18 646,13
280422	Privé - Bâtiments et installations	120 000,00	285 213,41		-165 213,41
2805	Licences, logiciels, droits similaires	300 000,00	277 567,87		22 432,13
28121	Plantations d'arbres et d'arbustes	0,00	2 256,00		-2 256,00
281321	Immeubles de rapport	0,00	27 789,00		-27 789,00
28152	Installations de voirie	473 000,00	339 750,01		133 249,99
281568	Autre matériel, outillage incendie	2 000,00	4 337,00		-2 337,00
2815731	Matériel roulant	65 000,00	62 831,00		2 169,00
2815738	Autre matériel et outillage de voirie	15 000,00	3 915,79		11 084,21
28158	Autres inst.,matériel,outil. techniques	590 000,00	408 682,54		181 317,46
28162	Biens historiques et culturels mobiliers	0,00	495,00		-495,00
281828	Autres matériels de transport	128 000,00	165 557,61		-37 557,61
281831	Matériel informatique scolaire	0,00	12 309,00		-12 309,00
281838	Autre matériel informatique	160 000,00	224 630,36		-64 630,36
281841	Matériel de bureau et mobilier scolaire	0,00	3 642,09		-3 642,09
281848	Autres matériels de bureau et mobiliers	40 000,00	31 834,66		8 165,34
28185	Matériel de téléphonie	0,00	9 852,90		-9 852,90
28186	Cheptel	0,00	105,00		-105,00
28188	Autres immo. corporelles	80 000,00	87 822,60		-7 822,60
041	Opérations patrimoniales (10)	1 500 000,00	762 484,51		737 515,49

Chap. / art. (1)		Crédits ouverts (BP + DM + RAR N-1)	Réalisations Titres émis	Restes à réaliser au 31/12 (2)	Crédits sans emploi (3)
13258	Subv. non transf. Autres groupements	9 593,03	12 378,14		-2 785,11
238	Avances commandes immo corporelles	1 490 406,97	750 106,37		740 300,60
Total des recettes d'ordre		7 888 746,69	3 179 838,74		4 708 907,95

(1) Détailler les articles utilisés conformément au plan de comptes.

(2) Recettes justifiées non titrées.

(3) Crédits sans emploi = crédits ouverts – réalisations – RAR au 31/12.

(4) Sauf 165, 166 et 16449.

(5) Exceptionnellement, les comptes 20, 204, 21, 22 et 23 sont en recettes réelles en cas de réduction ou d'annulation de mandats donnant lieu à reversement.

(6) Voir l'annexe IV-B5 pour le détail des opérations pour compte de tiers.

(7) Cf. définition du chapitre des opérations d'ordre (RI 040 = DF 042).

(8) Les comptes 15, 29, 39, 49 et 59 peuvent figurer dans le détail du chapitre si la collectivité a opté pour le régime des provisions budgétaires, conformément aux dispositions législatives et réglementaires applicables.

(9) Aucune prévision budgétaire ne doit figurer à l'article 192 (cf. chapitre 024 « produit des cessions d'immobilisations »).

(10) Cf. définition du chapitre des opérations d'ordre (DI 041 = RI 041).

(11) Le chapitre 204 « Subventions d'équipement versées » est un chapitre globalisé regroupant les comptes 204 et 2324.

III – ADOPTION DU CA	III
SECTION DE FONCTIONNEMENT – VUE D’ENSEMBLE	B

DEPENSES

Chap.	Libellé	Crédits ouverts (BP + DM + RAR N-1)	Réalisations Mandats émis	Charges rattachées	Restes à réaliser au 31/12 (1)	Crédits sans emploi (2)	Pour information, réalisations gérées dans le cadre d'une AE	Pour information, réalisations gérées hors AE
TOTAL		30 224 986,39	24 452 411,79	723 267,61	0,00	5 049 306,99	0,00	25 175 679,40
011	Charges à caractère général (3)	6 033 360,00	4 888 440,64	527 944,20	0,00	616 975,16	0,00	5 416 384,84
012	Charges de personnel et frais assimilés (3)	12 700 000,00	12 595 315,89	0,00	0,00	104 684,11		12 595 315,89
014	Atténuations de produits	20 000,00	11 498,00	0,00	0,00	8 502,00		11 498,00
016	APA	0,00	0,00	0,00	0,00	0,00	0,00	0,00
017	RSA / Régularisations de RMI	0,00	0,00	0,00	0,00	0,00	0,00	0,00
65	Autres charges de gestion courante (sauf 6586) (3)	3 887 282,00	3 736 597,78	0,00	0,00	150 684,22	0,00	3 736 597,78
6586	Frais fonctionnement des groupes d'élus	0,00	0,00	0,00	0,00	0,00		0,00
Total des dépenses de gestion des services		22 640 642,00	21 231 852,31	527 944,20	0,00	880 845,49	0,00	21 759 796,51
66	Charges financières	1 150 000,00	798 817,53	195 323,41	0,00	155 859,06		994 140,94
67	Charges spécifiques (3)	32 597,70	4 387,72	0,00	0,00	28 209,98		4 387,72
68	Dotations aux provisions, dépréciations (semi-budgétaires) (3)	13 000,00	0,00			13 000,00		0,00
Total des dépenses financières		1 195 597,70	803 205,25	195 323,41	0,00	197 069,04		998 528,66
Total des dépenses réelles		23 836 239,70	22 035 057,56	723 267,61	0,00	1 077 914,53	0,00	22 758 325,17
023	Virement à la section d'investissement	4 141 746,69	0,00					
042	Opérations ordre transf. entre sections (4)	2 247 000,00	2 417 354,23			-170 354,23		2 417 354,23
043	Opérations ordre intérieur de la section	0,00	0,00			0,00		0,00
Total des dépenses d'ordre		6 388 746,69	2 417 354,23			3 971 392,46		2 417 354,23

Pour information : 002 Déficit de fonctionnement reporté de N-1	0,00							
--	-------------	--	--	--	--	--	--	--

Total des dépenses de fonctionnement cumulées	30 224 986,39	24 452 411,79	723 267,61	0,00	5 049 306,99	0,00	25 175 679,40
--	----------------------	----------------------	-------------------	-------------	---------------------	-------------	----------------------

(1) Dépenses engagées non mandatées.

(2) Crédits sans emploi = crédits ouverts – réalisations – RAR au 31/12.

(3) Hors dépenses imputées aux chapitres 016 et 017.

(4) Les comptes 68 peuvent figurer dans le détail du chapitre si la collectivité a opté pour le régime des provisions budgétaires, conformément aux dispositions législatives et réglementaires applicables.

III – ADOPTION DU CA	III
SECTION DE FONCTIONNEMENT – VUE D'ENSEMBLE	B

RECETTES

Chap.	Libellé	Crédits ouverts (BP + DM + RAR N-1)	Réalisations Titres émis	Produits rattachés	Restes à réaliser au 31/12 (1)	Crédits sans emploi (2)
TOTAL		28 667 388,69	30 018 426,56	136 951,58	0,00	-1 487 989,45
013	Atténuations de charges (3)	42 100,00	105 403,86	0,00	0,00	-63 303,86
016	APA	0,00	0,00	0,00	0,00	0,00
017	RSA / Régularisations de RMI	0,00	0,00	0,00	0,00	0,00
70	Prod. services, domaine, ventes diverses	2 104 099,00	2 453 000,16	122 951,58	0,00	-471 852,74
73	Impôts et taxes (sauf 731)	5 095 159,00	5 099 407,00	0,00	0,00	-4 248,00
731	Fiscalité locale	12 765 800,00	13 097 601,73	0,00	0,00	-331 801,73
74	Dotations et participations (3)	6 555 318,00	6 868 949,08	14 000,00	0,00	-327 631,08
75	Autres produits de gestion courante (3)	963 787,69	1 241 811,43	0,00	0,00	-278 023,74
Total des recettes de gestion des services		27 526 263,69	28 866 173,26	136 951,58	0,00	-1 476 861,15
76	Produits financiers	100,00	17 258,34	0,00	0,00	-17 158,34
77	Produits spécifiques (3)	10 000,00	194 035,53	0,00	0,00	-184 035,53
78	Reprises amort., dépréciations, prov. (semi-budgétaires) (3)	0,00	0,00			0,00
Total des recettes financières		10 100,00	211 293,87	0,00	0,00	-201 193,87
Total des recettes réelles		27 536 363,69	29 077 467,13	136 951,58	0,00	-1 678 055,02
042	Opérations ordre transf. entre sections (4) (5)	1 131 025,00	940 959,43			190 065,57
043	Opérations ordre intérieur de la section (6)	0,00	0,00			0,00
Total des recettes d'ordre		1 131 025,00	940 959,43			190 065,57

Pour information : 002 Excédent de fonctionnement reporté de N-1	1 557 597,70					
---	---------------------	--	--	--	--	--

Total des recettes de fonctionnement cumulées	30 224 986,39	31 576 024,26	136 951,58	0,00	-1 487 989,45
--	----------------------	----------------------	-------------------	-------------	----------------------

(1) Recettes justifiées non titrées.

(2) Crédits sans emploi = crédits ouverts – réalisations – RAR au 31/12.

(3) Hors recettes imputées aux chapitres 016 et 017.

(4) Cf. définition du chapitre des opérations d'ordre (*RF 042 = DI 040*).

(5) Les comptes 78 peuvent figurer dans le détail du chapitre si la collectivité a opté pour le régime des provisions budgétaires, conformément aux dispositions législatives et réglementaires applicables.

(6) Chapitre destiné à retracer les opérations particulières telles que les opérations de stocks ou liées à la tenue d'un inventaire permanent simplifié.

III – ADOPTION DU CA	III
SECTION DE FONCTIONNEMENT – DEPENSES – DETAIL PAR ARTICLE	B1

Chap. / art. (1)	Libellé	Crédits ouverts (BP + DM + RAR N-1)	Réalizations Mandats émis	Charges rattachées	Restes à réaliser au 31/12 (2)	Crédits sans emploi (3)	Pour information, réalisations gérées dans le cadre d'une AE	Pour information, réalisations gérées hors AE
TOTAL		30 224 986,39	24 452 411,79	723 267,61	0,00	5 049 306,99	0,00	25 175 679,40
011	Charges à caractère général (4)	6 033 360,00	4 888 440,64	527 944,20	0,00	616 975,16	0,00	5 416 384,84
60611	Eau et assainissement	78 583,00	68 984,61	0,00	0,00	9 598,39	0,00	68 984,61
60612	Energie - Electricité	1 389 104,38	1 182 223,02	125 455,25	0,00	81 426,11	0,00	1 307 678,27
60613	Chauffage urbain	53 217,32	41 539,09	10 381,71	0,00	1 296,52	0,00	51 920,80
60622	Carburants	170 221,00	164 696,41	5 511,66	0,00	12,93	0,00	170 208,07
60623	Alimentation	458 968,00	453 134,11	0,00	0,00	5 833,89	0,00	453 134,11
60624	Produits de traitement	3 793,00	3 527,44	0,00	0,00	265,56	0,00	3 527,44
60628	Autres fournitures non stockées	100 704,99	93 309,91	4 000,00	0,00	3 395,08	0,00	97 309,91
60631	Fournitures d'entretien	96 802,72	89 336,87	0,00	0,00	7 465,85	0,00	89 336,87
60632	Fournitures de petit équipement	76 943,80	67 820,10	1 569,60	0,00	7 554,10	0,00	69 389,70
60633	Fournitures de voirie	62 810,88	45 069,51	15 466,27	0,00	2 275,10	0,00	60 535,78
60636	Habillement et vêtements de travail	38 020,00	34 625,69	0,00	0,00	3 394,31	0,00	34 625,69
6064	Fournitures administratives	32 604,35	32 159,94	0,00	0,00	444,41	0,00	32 159,94
6065	Livres, disq., cass. (biblio. Médiat.)	614,00	611,54	0,00	0,00	2,46	0,00	611,54
6067	Fournitures scolaires	66 532,28	64 798,93	0,00	0,00	1 733,35	0,00	64 798,93
6068	Autres matières et fournitures	553 538,56	396 825,84	22 764,17	0,00	133 948,55	0,00	419 590,01
611	Contrats de prestations de services	147 567,01	82 457,28	33 281,76	0,00	31 827,97	0,00	115 739,04
6132	Locations immobilières	36 134,05	37 325,29	0,00	0,00	-1 191,24	0,00	37 325,29
61351	Matériel roulant	15 066,46	11 522,72	0,00	0,00	3 543,74	0,00	11 522,72
61358	Autres	81 437,81	75 065,13	0,00	0,00	6 372,68	0,00	75 065,13
614	Charges locatives et de copropriété	8 624,10	8 628,39	0,00	0,00	-4,29	0,00	8 628,39
61521	Entretien terrains	119 388,20	83 983,03	27 235,50	0,00	8 169,67	0,00	111 218,53
615221	Entretien, réparations bâtiments publics	64 054,17	28 675,32	26 452,04	0,00	8 926,81	0,00	55 127,36
615231	Entretien, réparations voiries	81 988,15	27 295,51	50 161,06	0,00	4 531,58	0,00	77 456,57
615232	Entretien, réparations réseaux	77 830,00	74 937,96	0,00	0,00	2 892,04	0,00	74 937,96
61551	Entretien matériel roulant	32 001,20	29 235,29	0,00	0,00	2 765,91	0,00	29 235,29
61558	Entretien autres biens mobiliers	90 544,30	72 499,16	0,00	0,00	18 045,14	0,00	72 499,16
6156	Maintenance	405 245,97	294 044,82	72 728,48	0,00	38 472,67	0,00	366 773,30
6161	Multirisques	40 216,88	40 216,88	0,00	0,00	0,00	0,00	40 216,88
6162	Assur. obligatoire dommage-construction	12 539,37	12 538,74	0,00	0,00	0,63	0,00	12 538,74
6168	Autres primes d'assurance	66 579,87	66 423,25	0,00	0,00	156,62	0,00	66 423,25

Chap. / art. (1)	Libellé	Crédits ouverts (BP + DM + RAR N-1)	Réalisations Mandats émis	Charges rattachées	Restes à réaliser au 31/12 (2)	Crédits sans emploi (3)	Pour information, réalisations gérées dans le cadre d'une AE	Pour information, réalisations gérées hors AE
617	Etudes et recherches	34 046,89	26 560,13	0,00	0,00	7 486,76	0,00	26 560,13
6182	Documentation générale et technique	23 950,62	22 551,41	0,00	0,00	1 399,21	0,00	22 551,41
6184	Versements à des organismes de formation	78 014,00	62 752,88	3 912,23	0,00	11 348,89	0,00	66 665,11
6185	Frais de colloques et de séminaires	2 000,00	1 229,00	0,00	0,00	771,00	0,00	1 229,00
6188	Autres frais divers	110 254,44	85 517,73	0,00	0,00	24 736,71	0,00	85 517,73
62261	Honoraires médicaux et paramédicaux	200,00	0,00	0,00	0,00	200,00	0,00	0,00
62268	Autres honoraires, conseils	3 000,00	1 302,96	0,00	0,00	1 697,04	0,00	1 302,96
6227	Frais d'actes et de contentieux	22 152,36	11 619,36	8 340,00	0,00	2 193,00	0,00	19 959,36
6228	Divers	336 541,02	216 088,04	56 305,98	0,00	64 147,00	0,00	272 394,02
6231	Annonces et insertions	59 361,39	48 394,69	1 560,00	0,00	9 406,70	0,00	49 954,69
6232	Fêtes et cérémonies	50 050,57	35 009,94	0,00	0,00	15 040,63	0,00	35 009,94
6233	Foires et expositions	703,00	690,30	0,00	0,00	12,70	0,00	690,30
6234	Réceptions	987,00	377,35	0,00	0,00	609,65	0,00	377,35
6236	Catalogues et imprimés	68 274,49	51 250,94	0,00	0,00	17 023,55	0,00	51 250,94
6238	Divers	1 508,90	1 383,37	0,00	0,00	125,53	0,00	1 383,37
6241	Transports de biens	18 500,00	11 024,91	0,00	0,00	7 475,09	0,00	11 024,91
6247	Transports collectifs	51 360,00	39 724,00	0,00	0,00	11 636,00	0,00	39 724,00
6248	Divers	1 970,00	1 720,00	0,00	0,00	250,00	0,00	1 720,00
6251	Voyages, déplacements et missions	11 070,00	22 170,72	0,00	0,00	-11 100,72	0,00	22 170,72
6261	Frais d'affranchissement	34 000,00	31 067,82	2 710,48	0,00	221,70	0,00	33 778,30
6262	Frais de télécommunications	122 000,00	79 598,06	25 907,31	0,00	16 494,63	0,00	105 505,37
627	Services bancaires et assimilés	11 978,02	9 236,99	0,00	0,00	2 741,03	0,00	9 236,99
6281	Concours divers (cotisations)	33 474,05	32 885,01	0,00	0,00	589,04	0,00	32 885,01
6282	Frais de gardiennage	93 990,00	83 898,64	5 634,66	0,00	4 456,70	0,00	89 533,30
6283	Frais de nettoyage des locaux	68 741,00	46 304,11	2 863,64	0,00	19 573,25	0,00	49 167,75
6284	Redevances pour services rendus	121 406,00	104 723,50	2 852,76	0,00	13 829,74	0,00	107 576,26
62873	Remb. frais au CCAS/CIAS	54 447,00	54 446,35	0,00	0,00	0,65	0,00	54 446,35
62876	Remb. frais à un GFP de rattachement	67 000,00	41 450,51	18 987,00	0,00	6 562,49	0,00	60 437,51
62878	Remb. frais à des tiers	200,00	38,64	0,00	0,00	161,36	0,00	38,64
6288	Autres services extérieurs	24 307,63	16 619,69	3 862,64	0,00	3 825,30	0,00	20 482,33
63512	Taxes foncières	58 556,00	58 542,92	0,00	0,00	13,08	0,00	58 542,92
63513	Autres impôts locaux	1 600,00	1 139,00	0,00	0,00	461,00	0,00	1 139,00
6355	Taxes et impôts sur les véhicules	1 544,80	1 544,32	0,00	0,00	0,48	0,00	1 544,32
637	Autres impôts, taxes (autres organismes)	4 495,00	4 065,57	0,00	0,00	429,43	0,00	4 065,57

Chap. / art. (1)	Libellé	Crédits ouverts (BP + DM + RAR N-1)	Réalisations Mandats émis	Charges rattachées	Restes à réaliser au 31/12 (2)	Crédits sans emploi (3)	Pour information, réalisations gérées dans le cadre d'une AE	Pour information, réalisations gérées hors AE
012	Charges de personnel et frais assimilés (4) (5)	12 700 000,00	12 595 315,89	0,00	0,00	104 684,11		12 595 315,89
6218	Autre personnel extérieur	174 777,00	25 847,59	0,00	0,00	148 929,41		25 847,59
6331	Versement mobilité	41 359,00	40 951,40	0,00	0,00	407,60		40 951,40
6332	Cotisations versées au F.N.A.L.	37 273,00	37 311,04	0,00	0,00	-38,04		37 311,04
6336	Cotisations CNFPT et CDGFPT	70 551,00	74 105,71	0,00	0,00	-3 554,71		74 105,71
64111	Rémunération principale titulaires	6 019 634,00	6 109 201,34	0,00	0,00	-89 567,34		6 109 201,34
64112	SFT, indemnité de résidence	135 755,00	79 072,15	0,00	0,00	56 682,85		79 072,15
64113	NBI	3 432,00	45 370,41	0,00	0,00	-41 938,41		45 370,41
64118	Autres indemnités	684 238,00	724 628,47	0,00	0,00	-40 390,47		724 628,47
64121	Rémunération principale	62 762,00	13 148,28	0,00	0,00	49 613,72		13 148,28
64131	Rémunérations	1 672 247,00	1 772 508,39	0,00	0,00	-100 261,39		1 772 508,39
64132	SFT, indemnité de résidence	0,00	7 582,92	0,00	0,00	-7 582,92		7 582,92
6414	Personnel rémunéré à la vacation	0,00	6 308,59	0,00	0,00	-6 308,59		6 308,59
64162	Emplois d'avenir	21 017,00	0,00	0,00	0,00	21 017,00		0,00
64168	Autres emplois aidés	56 355,00	0,00	0,00	0,00	56 355,00		0,00
6417	Rémunérations des apprentis	54 818,00	64 592,12	0,00	0,00	-9 774,12		64 592,12
6451	Cotisations à l'U.R.S.S.A.F.	1 118 645,00	1 059 952,88	0,00	0,00	58 692,12		1 059 952,88
6453	Cotisations aux caisses de retraites	1 959 872,00	2 040 065,44	0,00	0,00	-80 193,44		2 040 065,44
6454	Cotisations aux A.S.S.E.D.I.C.	71 473,00	72 504,45	0,00	0,00	-1 031,45		72 504,45
6455	Cotisations pour assurance du personnel	98 769,00	101 058,15	0,00	0,00	-2 289,15		101 058,15
6456	Versement au F.N.C. supplément familial	303 638,00	294 378,95	0,00	0,00	9 259,05		294 378,95
6457	Cotis. sociales liées à l'apprentissage	750,00	932,59	0,00	0,00	-182,59		932,59
6458	Cotis. aux autres organismes sociaux	1 288,00	1 287,21	0,00	0,00	0,79		1 287,21
6475	Médecine du travail, pharmacie	11 347,00	5 937,81	0,00	0,00	5 409,19		5 937,81
6488	Autres	100 000,00	18 570,00	0,00	0,00	81 430,00		18 570,00
014	Atténuations de produits	20 000,00	11 498,00	0,00	0,00	8 502,00		11 498,00
7391112	Dégrèv. taxe habit. / logements vacants	20 000,00	11 297,00	0,00	0,00	8 703,00		11 297,00
7391118	Autres restit. dégrèv./contrib. directes	0,00	201,00	0,00	0,00	-201,00		201,00
016	APA	0,00	0,00	0,00	0,00	0,00	0,00	0,00
017	RSA / Régularisations de RMI	0,00	0,00	0,00	0,00	0,00	0,00	0,00
65	Autres charges de gestion courante (sauf le 6586) (4)	3 887 282,00	3 736 597,78	0,00	0,00	150 684,22	0,00	3 736 597,78
65131	Bourses	6 000,00	4 460,00	0,00	0,00	1 540,00	0,00	4 460,00
65133	Secours d'urgence	1 000,00	1 085,56	0,00	0,00	-85,56	0,00	1 085,56

VILLE DE FOUGERES - BUDGET PRINCIPAL - CA - 2024

Chap. / art. (1)	Libellé	Crédits ouverts (BP + DM + RAR N-1)	Réalizations Mandats émis	Charges rattachées	Restes à réaliser au 31/12 (2)	Crédits sans emploi (3)	Pour information, réalisations gérées dans le cadre d'une AE	Pour information, réalisations gérées hors AE
65134	Aides	430,00	2 097,82	0,00	0,00	-1 667,82	0,00	2 097,82
65188	Autres	2 500,00	0,00	0,00	0,00	2 500,00	0,00	0,00
65311	Indemnités de fonction	250 000,00	248 067,93	0,00	0,00	1 932,07	0,00	248 067,93
65312	Frais de mission et de déplacement	1 589,75	2 462,53	0,00	0,00	-872,78	0,00	2 462,53
65313	Cotisations de retraite	17 000,00	15 068,22	0,00	0,00	1 931,78	0,00	15 068,22
65314	Cotis. sécurité sociale - part patronale	14 364,00	16 406,91	0,00	0,00	-2 042,91	0,00	16 406,91
65315	Formation	3 750,00	2 051,00	0,00	0,00	1 699,00	0,00	2 051,00
653172	Cotis.fonds financ.allocation fin mandat	636,00	635,32	0,00	0,00	0,68	0,00	635,32
6541	Créances admises en non-valeur	11 569,79	11 500,16	0,00	0,00	69,63	0,00	11 500,16
6542	Créances éteintes	10 537,92	10 516,02	0,00	0,00	21,90	0,00	10 516,02
6553	Service d'incendie	10 000,00	1 419,53	0,00	0,00	8 580,47	0,00	1 419,53
6558	Autres contributions obligatoires	9 467,37	9 128,17	0,00	0,00	339,20	0,00	9 128,17
657363	Subv.Fonct. CCAS/CIAS	1 350 000,00	1 350 000,00	0,00	0,00	0,00	0,00	1 350 000,00
657364	Subv.Fonct. Caisse des écoles	4 963,00	4 000,00	0,00	0,00	963,00	0,00	4 000,00
657381	Subv. fonct. autres EPL	2 000,00	2 000,00	0,00	0,00	0,00	0,00	2 000,00
65748	Subv.fonct.autres personnes droit privé	2 143 311,00	2 036 058,97	0,00	0,00	107 252,03	0,00	2 036 058,97
65818	Autres	9 770,40	8 420,40	0,00	0,00	1 350,00	0,00	8 420,40
6583	Int. moratoires et pénalités sur marchés	12 050,00	1 152,00	0,00	0,00	10 898,00	0,00	1 152,00
65883	Déficits sur opérations de gestion	10,00	5,00	0,00	0,00	5,00	0,00	5,00
65888	Autres	26 332,77	10 062,24	0,00	0,00	16 270,53	0,00	10 062,24
6586	Frais fonctionnement des groupes d'élus	0,00	0,00	0,00	0,00	0,00		0,00
Total des dépenses de gestion des services		22 640 642,00	21 231 852,31	527 944,20	0,00	880 845,49	0,00	21 759 796,51
66	Charges financières	1 150 000,00	798 817,53	195 323,41	0,00	155 859,06		994 140,94
66111	Intérêts réglés à l'échéance	1 030 000,00	990 602,19	0,00	0,00	39 397,81		990 602,19
66112	Intérêts - Rattachement des ICNE	100 000,00	-195 690,35	195 323,41	0,00	100 366,94		-366,94
6615	Intérêts comptes courants et de dépôts	10 000,00	3 905,69	0,00	0,00	6 094,31		3 905,69
6688	Autres	10 000,00	0,00	0,00	0,00	10 000,00		0,00
67	Charges spécifiques (4)	32 597,70	4 387,72	0,00	0,00	28 209,98		4 387,72
673	Titres annulés (sur exercices antérieurs	32 597,70	4 387,72	0,00	0,00	28 209,98		4 387,72
68	Dotations aux provisions, dépréciations (semi-budgétaires) (4)	13 000,00	0,00			13 000,00		0,00
6817	Dot. prov. dépréc. actifs circulants	13 000,00	0,00			13 000,00		0,00
Total des charges financières et spécifiques		1 195 597,70	803 205,25	195 323,41	0,00	197 069,04		998 528,66
Total des dépenses réelles		23 836 239,70	22 035 057,56	723 267,61	0,00	1 077 914,53	0,00	22 758 325,17

Chap. / art. (1)	Libellé	Crédits ouverts (BP + DM + RAR N-1)	Réalisations Mandats émis	Charges rattachées	Restes à réaliser au 31/12 (2)	Crédits sans emploi (3)	Pour information, réalisations gérées dans le cadre d'une AE	Pour information, réalisations gérées hors AE
023	Virement à la section d'investissement	4 141 746,69						
042	Opérations ordre transf. entre sections (6) (7)	2 247 000,00	2 417 354,23			-170 354,23		2 417 354,23
675	Valeurs comptables immobilisations cédée	30 000,00	34 203,23			-4 203,23		34 203,23
6761	Différences sur réalisations (positives)	48 594,31	138 092,69			-89 498,38		138 092,69
6811	Dot. amort. immos incorporelles	2 168 405,69	2 245 058,31			-76 652,62		2 245 058,31
043	Opérations ordre intérieur de la section (7) (8)	0,00	0,00			0,00		0,00
Total des dépenses d'ordre		6 388 746,69	2 417 354,23			3 971 392,46		2 417 354,23

Détail du calcul des ICNE au compte 66112 (9)

Montant des ICNE de l'exercice	195 323,41
Montant des ICNE de l'exercice N-1	195 690,35
= Différence ICNE N – ICNE N-1	-366,94

(1) Détailler les articles utilisés conformément au plan de comptes.

(2) Dépenses engagées non mandatées.

(3) Crédits sans emploi = crédits ouverts – réalisations – RAR au 31/12.

(4) Hors dépenses imputées aux chapitres 016 et 017.

(5) Les dépenses de frais de personnel sont exclues des autorisations d'engagement.

(6) Les comptes 68 peuvent figurer dans le détail du chapitre si la collectivité a opté pour le régime des provisions budgétaires, conformément aux dispositions législatives et réglementaires applicables.

(7) Cf. définitions des chapitres des opérations d'ordre (DF 042 = RI 040) (DF 043 = RF 043).

(8) Chapitre destiné à retracer les opérations particulières telles que les opérations de stocks ou liées à la tenue d'un inventaire permanent.

(9) Si le montant des ICNE de l'exercice est inférieur au montant de l'exercice N-1, le montant du compte 66112 sera négatif.

III – ADOPTION DU CA	III
SECTION DE FONCTIONNEMENT – RECETTES – DETAIL PAR ARTICLE	B2

Chap / art. (1)	Libellé	Crédits ouverts (BP + DM + RAR N-1)	Réalizations Titres émis	Produits rattachés	Restes à réaliser au 31/12 (2)	Crédits sans emploi (3)
TOTAL		28 667 388,69	30 018 426,56	136 951,58	0,00	-1 487 989,45
013	Atténuations de charges (4)	42 100,00	105 403,86	0,00	0,00	-63 303,86
6419	Remboursements rémunérations personnel	40 100,00	105 403,86	0,00	0,00	-65 303,86
6459	Remb.charges sécu.sociale et prévoyance	2 000,00	0,00	0,00	0,00	2 000,00
016	APA	0,00	0,00	0,00	0,00	0,00
017	RSA / Régularisations de RMI	0,00	0,00	0,00	0,00	0,00
70	Prod. services, domaine, ventes diverses	2 104 099,00	2 453 000,16	122 951,58	0,00	-471 852,74
7018	Autres ventes de produits finis	20 000,00	16 413,23	0,00	0,00	3 586,77
70311	Concessions cimetières (produit net)	50 000,00	57 704,01	0,00	0,00	-7 704,01
70321	Stationnement et location voie publique	80 000,00	122 336,18	0,00	0,00	-42 336,18
70323	Red. occupation dom. public	153 260,00	263 784,44	0,00	0,00	-110 524,44
70384	Forfait de post-stationnement	0,00	545,00	0,00	0,00	-545,00
70388	Autres redevances et recettes diverses	6 000,00	19 543,15	0,00	0,00	-13 543,15
704	Travaux	28 000,00	23 794,97	0,00	0,00	4 205,03
7062	Redevances services à caractère culturel	694 000,00	910 575,54	0,00	0,00	-216 575,54
70631	Redevances services à caractère sportif	65 000,00	86 634,50	0,00	0,00	-21 634,50
70632	Redevances services à caractère loisir	115 600,00	136 754,76	0,00	0,00	-21 154,76
7067	Redev. services périscolaires et enseign	700 100,00	685 497,43	39 000,00	0,00	-24 397,43
706888	Autres	14 000,00	10 282,23	0,00	0,00	3 717,77
7083	Locations diverses (autres qu'immeubles)	5 630,00	8 208,49	0,00	0,00	-2 578,49
70841	Mise à dispo personnel CL de rattach.	18 000,00	17 973,00	0,00	0,00	27,00
70848	Mise à dispo personnel autres organismes	1 250,00	3 322,10	0,00	0,00	-2 072,10
708722	Remb. frais par régie avec ps.morale	28 000,00	21 439,64	0,00	0,00	6 560,36
70873	Remb. frais par le CCAS/CIAS	14 759,00	14 539,09	0,00	0,00	219,91
70878	Remb. frais par des tiers	110 500,00	53 652,40	83 951,58	0,00	-27 103,98
73	Impôts et taxes (sauf 731)	5 095 159,00	5 099 407,00	0,00	0,00	-4 248,00
73211	Attribution de compensation	4 752 159,00	4 752 159,00	0,00	0,00	0,00
73212	Dotation de solidarité communautaire	55 000,00	56 730,00	0,00	0,00	-1 730,00
732221	Fonds péréquation ress. com. et intercom	288 000,00	290 518,00	0,00	0,00	-2 518,00
731	Fiscalité locale	12 765 800,00	13 097 601,73	0,00	0,00	-331 801,73

Chap / art. (1)	Libellé	Crédits ouverts (BP + DM + RAR N-1)	Réalisations Titres émis	Produits rattachés	Restes à réaliser au 31/12 (2)	Crédits sans emploi (3)
73111	Impôts directs locaux	11 611 000,00	11 831 120,00	0,00	0,00	-220 120,00
73118	Autres contributions directes	5 000,00	15 958,00	0,00	0,00	-10 958,00
73123	Taxe com add droit mut ou pub foncière	650 000,00	728 637,00	0,00	0,00	-78 637,00
73141	Taxe sur la conso. finale d'électricité	370 000,00	390 344,56	0,00	0,00	-20 344,56
73174	Taxe locale sur la publicité extérieure	126 000,00	131 542,17	0,00	0,00	-5 542,17
7318	Autres	3 800,00	0,00	0,00	0,00	3 800,00
74	Dotations et participations (4)	6 555 318,00	6 868 949,08	14 000,00	0,00	-327 631,08
74111	Dotation forfaitaire des communes	3 430 000,00	3 457 876,00	0,00	0,00	-27 876,00
741123	DSU des communes	1 249 000,00	1 279 750,00	0,00	0,00	-30 750,00
741127	DNP des communes	495 000,00	524 657,00	0,00	0,00	-29 657,00
744	FCTVA	22 000,00	19 437,01	0,00	0,00	2 562,99
74611	DGD des communes et EPCI	117 616,00	117 616,00	0,00	0,00	0,00
74718	Autres participations Etat	102 850,00	79 513,37	14 000,00	0,00	9 336,63
7472	Participation régions	0,00	8 556,78	0,00	0,00	-8 556,78
7473	Participation départements	60 500,00	44 391,80	0,00	0,00	16 108,20
74741	Participation communes membres du GFP	87 000,00	89 574,56	0,00	0,00	-2 574,56
74748	Participation autres communes	20 000,00	15 875,98	0,00	0,00	4 124,02
74751	Participation GFP de rattachement	0,00	15 000,00	0,00	0,00	-15 000,00
747818	Autres	23 000,00	24 341,80	0,00	0,00	-1 341,80
7478214	Participation Communes et interco	13 000,00	0,00	0,00	0,00	13 000,00
7478222	Participation Caisses alloc. familiales	453 153,00	487 275,11	0,00	0,00	-34 122,11
7478223	Organismes régis par Code mutualité	100,00	764,90	0,00	0,00	-664,90
7478228	Autres personnes privées	850,00	0,00	0,00	0,00	850,00
747888	Autres	2 000,00	10 371,77	0,00	0,00	-8 371,77
7482	Compens. perte taxe add. droits enreg.	2 249,00	1 695,00	0,00	0,00	554,00
74833	Etat-Compens.exonération taxes foncières	438 000,00	453 204,00	0,00	0,00	-15 204,00
7484	Dotation de recensement	4 000,00	4 074,00	0,00	0,00	-74,00
7485	Dotation pour les titres sécurisés	35 000,00	68 500,00	0,00	0,00	-33 500,00
74888	Autres	0,00	166 474,00	0,00	0,00	-166 474,00
75	Autres produits de gestion courante (4)	963 787,69	1 241 811,43	0,00	0,00	-278 023,74
752	Revenus des immeubles	405 972,00	459 146,38	0,00	0,00	-53 174,38
755	Dédits et pénalités perçus	0,00	11 000,00	0,00	0,00	-11 000,00
75813	Redev. fermiers et concessionnaires	40 000,00	28 855,80	0,00	0,00	11 144,20
75821	Excédent budgets annexes administratifs	340 815,69	340 815,69	0,00	0,00	0,00
7584	Recouvr./créances admises en non valeur	0,00	148,43	0,00	0,00	-148,43

Chap / art. (1)	Libellé	Crédits ouverts (BP + DM + RAR N-1)	Réalisations Titres émis	Produits rattachés	Restes à réaliser au 31/12 (2)	Crédits sans emploi (3)
75888	Autres	177 000,00	401 845,13	0,00	0,00	-224 845,13
Total des recettes de gestion des services		27 526 263,69	28 866 173,26	136 951,58	0,00	-1 476 861,15
76	Produits financiers	100,00	17 258,34	0,00	0,00	-17 158,34
764	Revenus valeurs mobilières de placement	100,00	77,72	0,00	0,00	22,28
7688	Autres	0,00	17 180,62	0,00	0,00	-17 180,62
77	Produits spécifiques (4)	10 000,00	194 035,53	0,00	0,00	-184 035,53
773	Mandats annulés (exercices antérieurs)	10 000,00	24 793,68	0,00	0,00	-14 793,68
775	Produits des cessions d'immobilisations	0,00	169 241,85	0,00	0,00	-169 241,85
78	Reprises amort., dépréciations, prov. (semi-budgétaires) (4)	0,00	0,00			0,00
Total des recettes réelles		27 536 363,69	29 077 467,13	136 951,58	0,00	-1 678 055,02
042	Opérations ordre transf. entre sections (5) (6)	1 131 025,00	940 959,43			190 065,57
722	Immobilisations corporelles	589 025,00	392 292,82			196 732,18
7761	Différences sur réalisations (négatives)	0,00	3 054,07			-3 054,07
77681	Neutralisation des amortissements	497 000,00	504 290,99			-7 290,99
777	Rec... subv inv transférées cpte résultat	45 000,00	41 321,55			3 678,45
043	Opérations ordre intérieur de la section (5) (7)	0,00	0,00			0,00
Total des recettes d'ordre		1 131 025,00	940 959,43			190 065,57

Détail du calcul de la taxe départementale de publicité foncière pour les collectivités dites « surfiscalisées » (compte 73121) (8)

Montant brut	0,00
Compensation	0,00
Montant net	0,00

Détail du calcul des ICNE au compte 7622 (9)

Montant des ICNE de l'exercice	0,00
Montant des ICNE de l'exercice N-1	0,00
= Différence ICNE N – ICNE N-1	0,00

(1) Détailler les articles utilisés conformément au plan de comptes.

(2) Recettes justifiées non titrées.

(3) Crédits sans emploi = crédits ouverts – réalisations – RAR au 31/12.

(4) Hors recettes imputées aux chapitres 016 et 017.

(5) Cf. définitions du chapitre des opérations d'ordre (RF 042 = DI 040) (RF 043 = DF 043).

(6) Les comptes 78 peuvent figurer dans le détail du chapitre si la collectivité a opté pour le régime des provisions budgétaires, conformément aux dispositions législatives et réglementaires applicables.

(7) Ce chapitre est destiné à retracer les opérations particulières telles que les opérations de stocks ou liées à la tenue d'un inventaire permanent simplifié.

VILLE DE FOUGERES - BUDGET PRINCIPAL - CA - 2024

(8) Destiné à retracer le prélèvement de la part non départementale de la taxe.

(9) Si le montant des ICNE de l'exercice est inférieur au montant de l'exercice N-1, le montant du compte 7622 sera négatif.

IV – ANNEXES	IV
B – ANNEXES PATRIMONIALES – ETAT DE LA DETTE – REPARTITION PAR NATURE DE DETTE	B1.2

REPARTITION PAR NATURE DE DETTE (hors 16449 et 166)

Nature (Pour chaque ligne, indiquer le numéro de contrat)	Emprunts et dettes à l'origine du contrat													
	Organisme prêteur ou chef de file	Date de signature	Date d'émission ou date de mobilisation (1)	Date du premier remboursement	Nominal (2)	Type de taux d'intérêt (3)	Index (4)	Taux initial		Devise	Périodicité des remboursements (6)	Profil d'amortissement (7)	Possibilité de remboursement anticipé O/N	Catégorie d'emprunt (8)
								Niveau de taux (5)	Taux actuariel					
163 Emprunts obligataires (Total)					0,00									
164 Emprunts auprès des établissements financiers (Total)					54 863 948,00									
1641 Emprunts en euros (total)					51 863 948,00									
000359	Caisse d'Epargne Bretagne et Pays de Loire	26/12/2006	02/07/2007	01/11/2007	1 000 000,00	F	Taux fixe à 3,86%	3,860	3,914	EUR	T	P	O	A-1
000361	Caisse d'Epargne Bretagne et Pays de Loire	26/12/2006	10/10/2007	01/02/2008	750 000,00	F	Taux fixe à 3,90%	3,900	3,954	EUR	T	P	O	A-1
000362	Arkéa Banque Entreprises & Institutionnels	21/12/2007	21/12/2007	29/02/2008	650 000,00	F	Taux fixe à 3,90%	3,900	3,900	EUR	T	P	O	A-1
000363	Caisse d'Epargne Bretagne et Pays de Loire	06/11/2007	06/11/2007	11/07/2008	2 000 000,00	F	Taux fixe à 4,57%	4,570	4,633	EUR	T	P	O	A-1
000364	Caisse d'Epargne Bretagne et Pays de Loire	06/11/2007	09/12/2008	09/03/2009	500 000,00	V	TAG 3m Postfixé + 0,04%, flooré à 0,00%	3,725	3,787	EUR	T	P	O	A-1
000365	Crédit Agricole d'Ille et Vilaine	16/12/2008	16/12/2008	20/03/2009	2 300 000,00	F	Taux fixe à 4,99%	4,990	4,990	EUR	T	P	O	A-1
000367	Caisse des Dépôts et Consignations	02/02/2009	04/05/2009	01/02/2010	1 500 000,00	F	Taux fixe à 4,47%	4,470	4,470	EUR	A	P	O	A-1
000369	Arkéa Banque Entreprises & Institutionnels	25/11/2010	31/12/2010	28/02/2011	2 000 000,00	F	Taux fixe à 3,41%	3,410	3,410	EUR	T	P	O	A-1
000371	Crédit Agricole d'Ille et Vilaine	19/01/2011	13/12/2011	20/03/2012	1 200 000,00	F	Taux fixe à 3,75%	3,750	3,750	EUR	T	P	O	A-1
000372	Caisse des Dépôts et Consignations	12/12/2011	12/12/2011	01/02/2013	900 000,00	F	Taux fixe à 4,51%	4,510	4,510	EUR	A	P	O	A-1
000373	Caisse des Dépôts et Consignations	18/12/2012	01/12/2014	01/03/2015	3 437 500,00	V	Livret A + 0,60%, flooré à 0,00%	1,600	1,600	EUR	T	X	O	A-1
000374	Caisse des Dépôts et Consignations	30/11/2012	28/02/2013	01/01/2014	2 000 000,00	F	Taux fixe à 3,92%	3,920	3,920	EUR	A	P	O	A-1
000377	Arkéa Banque Entreprises & Institutionnels	23/08/2013	23/08/2013	30/01/2014	1 500 000,00	F	Taux fixe à 3,55%	3,550	3,550	EUR	A	C	O	A-1

Nature (Pour chaque ligne, indiquer le numéro de contrat)	Emprunts et dettes à l'origine du contrat													
	Organisme prêteur ou chef de file	Date de signature	Date d'émission ou date de mobilisation (1)	Date du premier remboursement	Nominal (2)	Type de taux d'intérêt (3)	Index (4)	Taux initial		Devise	Périodicité des remboursements (6)	Profil d'amortissement (7)	Possibilité de remboursement anticipé O/N	Catégorie d'emprunt (8)
								Niveau de taux (5)	Taux actuariel					
000378	Arkéa Banque Entreprises & Institutionnels	05/11/2013	20/11/2013	30/01/2014	1 000 000,00	F	Taux fixe à 3,60%	3,600	3,600	EUR	A	C	O	A-1
000379	La banque postale	15/07/2014	15/07/2014	01/11/2014	1 500 000,00	F	Taux fixe à 3,31%	3,310	3,310	EUR	T	P	O	A-1
000380	La banque postale	17/04/2015	01/10/2015	01/01/2016	1 000 000,00	F	Taux fixe à 1,76%	1,760	1,760	EUR	T	P	O	A-1
000381	Arkéa Banque Entreprises & Institutionnels	11/05/2015	30/12/2015	30/03/2016	700 000,00	F	Taux fixe à 1,52%	1,520	1,520	EUR	T	P	O	A-1
10001071959	Crédit Agricole d'Ille et Vilaine	20/04/2020	26/05/2020	05/08/2020	2 000 000,00	F	Taux fixe à 1,07%	1,070	1,070	EUR	T	P	O	A-1
4815030	Caisse d'Epargne Bretagne et Pays de Loire	03/01/2017	25/02/2017	25/05/2017	800 000,00	F	Taux fixe à 1,07%	1,070	1,070	EUR	T	P	O	A-1
4836549	Caisse d'Epargne Bretagne et Pays de Loire	27/01/2017	16/06/2017	25/09/2017	2 000 000,00	F	Taux fixe à 1,61%	1,610	1,610	EUR	T	P	O	A-1
5178270	Caisse des Dépôts et Consignations	14/02/2017	22/12/2017	14/05/2018	1 395 000,00	F	Taux fixe à 1,66%	1,660	1,660	EUR	T	X	O	A-1
5198231	Caisse des Dépôts et Consignations	22/08/2017	31/01/2018	01/10/2018	1 340 000,00	F	Taux fixe à 0,00%	0,000	0,000	EUR	A	C	O	A-1
5381248	Caisse des Dépôts et Consignations	30/07/2020	30/07/2020	01/11/2021	491 348,00	F	Taux fixe à 0,63%	0,630	0,630	EUR	T	P	O	A-1
5381259	Caisse des Dépôts et Consignations	30/07/2020	30/07/2020	01/11/2021	400 100,00	F	Taux fixe à 0,63%	0,630	0,630	EUR	T	P	O	A-1
C726914	Crédit Foncier	03/04/2024	10/04/2024	10/07/2024	2 000 000,00	V	Euribor 3m + 0,83%, flooré à 0,83%	4,750	4,829	EUR	T	C	O	A-1
DD18811824	Arkéa Banque Entreprises & Institutionnels	01/10/2021	30/12/2021	28/02/2022	2 500 000,00	F	Taux fixe à 0,72%	0,720	0,720	EUR	T	C	O	A-1
DD19200589	Arkéa Banque Entreprises & Institutionnels	27/12/2021	28/02/2022	30/04/2022	2 000 000,00	V	Euribor 3m + 0,17%, flooré à 0,17%	0,170	0,172	EUR	T	C	O	A-1
DD22461210	Arkéa Banque Entreprises & Institutionnels	14/11/2023	05/12/2023	29/02/2024	2 000 000,00	V	Livret A + 0,45%	3,450	3,450	EUR	T	C	O	A-1
DD22461521	Arkéa Banque Entreprises & Institutionnels	14/11/2023	30/01/2024	30/03/2024	1 500 000,00	V	Livret A + 0,45%	3,450	3,450	EUR	T	C	O	A-1
I8523074	Caisse d'Epargne Bretagne et Pays de Loire	05/06/2023	08/06/2023	08/09/2023	2 000 000,00	F	Taux fixe à 3,75%	3,750	3,750	EUR	T	C	O	A-1
I8523075	Caisse d'Epargne Bretagne et Pays de Loire	05/06/2023	08/06/2023	08/09/2023	2 000 000,00	V	Euribor 3m + 0,75%, flooré à 0,00%	4,236	4,295	EUR	T	C	O	A-1
I8524033	Crédit Foncier	15/10/2024	22/10/2024	22/01/2025	1 500 000,00	F	Taux fixe à 3,30%	3,300	3,300	EUR	T	C	O	A-1

Nature (Pour chaque ligne, indiquer le numéro de contrat)	Emprunts et dettes à l'origine du contrat													
	Organisme prêteur ou chef de file	Date de signature	Date d'émission ou date de mobilisation (1)	Date du premier remboursement	Nominal (2)	Type de taux d'intérêt (3)	Index (4)	Taux initial		Devise	Périodicité des remboursements (6)	Profil d'amortissement (7)	Possibilité de remboursement anticipé O/N	Catégorie d'emprunt (8)
								Niveau de taux (5)	Taux actuariel					
MON509908EUR	La banque postale	02/08/2016	02/10/2016	01/02/2017	1 500 000,00	F	Taux fixe à 1,35%	1,350	1,350	EUR	T	P	O	A-1
MON523455EUR	La banque postale	14/12/2018	20/12/2018	01/04/2019	1 000 000,00	F	Taux fixe à 1,59%	1,590	1,590	EUR	T	C	O	A-1
MON525005EUR	La banque postale	26/03/2019	12/04/2019	01/08/2019	1 500 000,00	F	Taux fixe à 1,58%	1,580	1,580	EUR	T	C	O	A-1
1643 Emprunts en devises (total)					3 000 000,00									
5509414	Caisse des Dépôts et Consignations	16/12/2022	20/12/2022	01/04/2023	3 000 000,00	V	Livret A + 0,60%, flooré à 0,60%	2,600	2,600	EUR	T	C	O	A-1
16441 Emprunts assortis d'une option de tirage sur ligne de trésorerie (total)					0,00									
165 Dépôts et cautionnements reçus (Total)					0,00									
167 Emprunts et dettes assortis de conditions particulières (Total)					0,00									
1671 Avances consolidées du Trésor (total)					0,00									
1672 Emprunts sur comptes spéciaux du Trésor (total)					0,00									
1675 Dettes pour METP et PPP (total)					0,00									
1676 Dettes envers locataires-acquéreurs (total)					0,00									
1678 Autres emprunts et dettes (total)					0,00									
168 Emprunts et dettes assimilés (Total)					37 500,00									
1681 Autres emprunts (total) (9)					37 500,00									
20201028	CAF d'Ille-et-Vilaine	05/10/2020	05/10/2020	12/10/2021	37 500,00	F	Taux fixe à 0,00%	0,000	0,000	EUR	A	C	O	A-1

Nature (Pour chaque ligne, indiquer le numéro de contrat)	Emprunts et dettes à l'origine du contrat													
	Organisme prêteur ou chef de file	Date de signature	Date d'émission ou date de mobilisation (1)	Date du premier remboursement	Nominal (2)	Type de taux d'intérêt (3)	Index (4)	Taux initial		Devise	Périodicité des remboursements (6)	Profil d'amortissement (7)	Possibilité de remboursement anticipé O/N	Catégorie d'emprunt (8)
								Niveau de taux (5)	Taux actuariel					
1682 Bons à moyen terme négociables (total)					0,00									
1687 Autres dettes (total)					0,00									
Total général					54 901 448,00									

(1) Si un emprunt donne lieu à plusieurs mobilisations, indiquer la date de la première mobilisation.

(2) Nominal : montant emprunté à l'origine.

(3) Type de taux d'intérêt : F : fixe ; V : variable simple ; C : complexe ; R : préfixé (c'est-à-dire un taux variable qui n'est pas seulement défini comme la simple addition d'un taux usuel de référence et d'une marge exprimée en point de pourcentage).

(4) Mentionner le ou les types d'index (ex : Euribor 3 mois).

(5) Indiquer le niveau de taux à l'origine du contrat.

(6) Indiquer la périodicité des remboursements : A : annuelle, B : bimestrielle, T : trimestrielle, X autre.

(7) Indiquer C pour amortissement constant, P pour amortissement progressif, F pour *in fine*, X pour autres à préciser.

(8) Catégorie d'emprunt à l'origine. Exemple A-1 (cf. la classification des emprunts suivant la typologie de la circulaire IOCB1015077C du 25 juin 2010 sur les produits financiers offerts aux collectivités territoriales).

(9) Y compris les avances remboursables consenties au titre de l'article 25 de la loi n°2020-935 du 30 juillet 2020 de finances rectificative pour 2020, portant attribution des avances remboursables sur les recettes fiscales prévues aux articles 1594 A et 1595 du code général des impôts

IV – ANNEXES	IV
B – ANNEXES PATRIMONIALES – ETAT DE LA DETTE – REPARTITION PAR NATURE DE DETTE	B1.2

B1.2 – REPARTITION PAR NATURE DE DETTE (hors 16449 et 166) (suite)

Nature (Pour chaque ligne, indiquer le numéro de contrat)	Emprunts et dettes au 31/12/N											
	Couverture ? O/N (11)	Montant couvert	Catégorie d'emprunt après couverture éventuelle (12)	Capital restant dû au 31/12/N	Durée résiduelle (en années)	Taux d'intérêt			Annuité de l'exercice			ICNE de l'exercice
						Type de taux (13)	Index (14)	Niveau de taux d'intérêt au 31/12/N (15)	Capital	Charges d'intérêt (16)	Intérêts perçus (le cas échéant) (17)	
163 Emprunts obligataires (Total)		0,00		0,00					0,00	0,00	0,00	0,00
164 Emprunts auprès des établissements financiers(Total)		1 950 000,00		35 642 223,21					2 608 271,91	1 011 338,03	38 396,46	195 188,89
1641 Emprunts en euros (total)		1 950 000,00		32 817 223,21					2 508 271,91	908 762,59	38 396,46	170 100,09
000359	N	0,00	A-1	187 768,95	2,58	F	Taux fixe à 3,86%	3,860	63 419,94	8 929,86	0,00	1 228,11
000361	N	0,00	A-1	153 331,06	2,84	F	Taux fixe à 3,90%	3,900	47 197,82	7 253,50	0,00	1 013,26
000362	N	0,00	A-1	132 334,03	2,92	F	Taux fixe à 3,90%	3,900	40 796,47	6 160,26	0,00	444,42
000363	N	0,00	A-1	947 765,37	8,28	F	Taux fixe à 4,57%	4,570	88 911,35	46 631,57	0,00	9 865,71
000364	N	0,00	A-1	241 967,21	8,95	V	TAG 3m Postfixé + 0,04%, flooré à 0,00%	3,375	21 675,92	10 320,15	0,00	488,27
000365	N	0,00	A-1	610 570,32	3,97	F	Taux fixe à 2,48%	2,480	143 438,85	17 372,32	0,00	462,68
000367	N	0,00	A-1	505 333,96	4,09	F	Taux fixe à 4,47%	4,470	88 471,54	26 543,11	0,00	20 706,06
000369	N	0,00	A-1	747 851,04	5,91	F	Taux fixe à 3,41%	3,410	110 489,39	27 866,52	0,00	2 337,66
000371	N	0,00	A-1	524 580,51	6,97	F	Taux fixe à 3,75%	3,750	64 367,15	21 187,41	0,00	601,08
000372	N	0,00	A-1	230 484,85	2,09	F	Taux fixe à 4,51%	4,510	70 294,88	13 565,17	0,00	9 528,63
000373	N	0,00	A-1	1 798 056,39	9,92	V	Livret A + 0,60%, flooré à 0,00%	3,600	139 427,22	66 987,54	0,00	5 322,84
000374	N	0,00	A-1	650 532,35	3,00	F	Taux fixe à 3,92%	3,920	147 590,97	31 286,43	0,00	25 500,87
000377	N	0,00	A-1	400 000,00	3,08	F	Taux fixe à 3,55%	3,550	100 000,00	17 750,00	0,00	13 056,11

Nature (Pour chaque ligne, indiquer le numéro de contrat)	Emprunts et dettes au 31/12/N											
	Couverture ? O/N (11)	Montant couvert	Catégorie d'emprunt après couverture éventuelle (12)	Capital restant dû au 31/12/N	Durée résiduelle (en années)	Taux d'intérêt			Annuité de l'exercice			ICNE de l'exercice
						Type de taux (13)	Index (14)	Niveau de taux d'intérêt au 31/12/N (15)	Capital	Charges d'intérêt (16)	Intérêts perçus (le cas échéant) (17)	
000378	N	0,00	A-1	266 666,63	3,08	F	Taux fixe à 3,60%	3,600	66 666,67	12 000,00	0,00	8 826,67
000379	N	0,00	A-1	854 016,19	9,59	F	Taux fixe à 3,31%	3,310	73 057,53	29 785,55	0,00	4 711,32
000380	N	0,00	A-1	593 100,64	10,76	F	Taux fixe à 1,76%	1,760	48 451,30	10 972,70	0,00	2 609,64
000381	N	0,00	A-1	411 102,52	11,00	F	Taux fixe à 1,52%	1,520	34 081,85	6 573,15	0,00	17,36
10001071959	N	0,00	A-1	1 586 512,52	15,35	F	Taux fixe à 1,07%	1,070	93 611,97	17 602,55	0,00	2 640,66
4815030	N	0,00	A-1	510 108,67	12,16	F	Taux fixe à 1,07%	1,070	38 768,06	5 717,77	0,00	545,82
4836549	N	0,00	A-1	1 455 640,62	16,49	F	Taux fixe à 1,61%	1,610	76 426,72	24 206,40	0,00	390,60
5178270	N	0,00	A-1	1 073 000,27	18,13	F	Taux fixe à 1,66%	1,660	49 990,76	18 218,50	0,00	2 311,09
5198231	N	0,00	A-1	871 000,00	12,76	F	Taux fixe à 0,00%	0,000	67 000,00	0,00	0,00	0,00
5381248	N	0,00	A-1	431 749,88	21,60	F	Taux fixe à 0,63%	0,630	18 467,61	2 786,23	0,00	452,27
5381259	N	0,00	A-1	351 569,79	21,60	F	Taux fixe à 0,63%	0,630	15 038,01	2 268,79	0,00	368,28
C726914	O	1 950 000,00	B-1	1 950 000,00	19,29	V	Euribor 3m + 0,83%, flooré à 0,83%	3,550	50 000,00	67 992,54	38 396,46	13 195,27
DD18811824	N	0,00	A-1	2 200 000,00	21,93	F	Taux fixe à 0,72%	0,720	100 000,00	16 290,00	0,00	1 364,00
DD19200589	N	0,00	A-1	1 780 000,00	22,10	V	Euribor 3m + 0,17%, flooré à 0,17%	2,884	80 000,00	74 492,90	0,00	10 048,99
DD22461210	N	0,00	A-1	1 866 666,68	13,92	V	Livret A + 0,45%	3,450	133 333,32	66 471,58	0,00	5 545,56
DD22461521	N	0,00	A-1	1 425 000,00	19,01	V	Livret A + 0,45%	3,450	75 000,00	46 577,98	0,00	0,00
18523074	N	0,00	A-1	1 850 000,00	18,45	F	Taux fixe à 3,75%	3,750	100 000,00	71 718,76	0,00	4 432,29
18523075	N	0,00	A-1	1 880 000,00	23,45	V	Euribor 3m + 0,75%, flooré à 0,00%	3,464	80 000,00	88 920,03	0,00	4 550,85
18524033	N	0,00	A-1	1 500 000,00	19,82	F	Taux fixe à 3,30%	3,300	0,00	0,00	0,00	9 487,50

Nature (Pour chaque ligne, indiquer le numéro de contrat)	Emprunts et dettes au 31/12/N											
	Couverture ? O/N (11)	Montant couvert	Catégorie d'emprunt après couverture éventuelle (12)	Capital restant dû au 31/12/N	Durée résiduelle (en années)	Taux d'intérêt			Annuité de l'exercice			ICNE de l'exercice
						Type de taux (13)	Index (14)	Niveau de taux d'intérêt au 31/12/N (15)	Capital	Charges d'intérêt (16)	Intérêts perçus (le cas échéant) (17)	
MON509908EUR	N	0,00	A-1	948 012,76	11,84	F	Taux fixe à 1,35%	1,350	72 296,61	13 409,19	0,00	2 133,03
MON523455EUR	N	0,00	A-1	712 500,00	14,01	F	Taux fixe à 1,59%	1,590	50 000,00	11 825,63	0,00	2 832,19
MON525005EUR	N	0,00	A-1	1 170 000,00	19,35	F	Taux fixe à 1,58%	1,580	60 000,00	19 078,50	0,00	3 081,00
1643 Emprunts en devises (total)		0,00		2 825 000,00					100 000,00	102 575,44	0,00	25 088,80
5509414	N	0,00	A-1	2 825 000,00	28,02	V	Livret A + 0,60%, flooré à 0,60%	3,600	100 000,00	102 575,44	0,00	25 088,80
16441 Emprunts assortis d'une option de tirage sur ligne de trésorerie (total) (10)		0,00		0,00					0,00	0,00	0,00	0,00
165 Dépôts et cautionnements reçus (Total)		0,00		0,00					0,00	0,00	0,00	0,00
167 Emprunts et dettes assortis de conditions particulières (Total)		0,00		0,00					0,00	0,00	0,00	0,00
1671 Avances consolidées du Trésor (total)		0,00		0,00					0,00	0,00	0,00	0,00
1672 Emprunts sur comptes spéciaux (total)		0,00		0,00					0,00	0,00	0,00	0,00
1675 Dettes pour METP et PPP (total)		0,00		0,00					0,00	0,00	0,00	0,00
1676 Dettes envers locataires-acquéreurs (total)		0,00		0,00					0,00	0,00	0,00	0,00
1678 Autres emprunts et dettes (total)		0,00		0,00					0,00	0,00	0,00	0,00
168 Emprunts et dettes assimilés (Total)		0,00		22 500,00					3 750,00	0,00	0,00	0,00
1681 Autres emprunts (total)		0,00		22 500,00					3 750,00	0,00	0,00	0,00
20201028	N	0,00	A-1	22 500,00	5,78	F	Taux fixe à 0,00%	0,000	3 750,00	0,00	0,00	0,00
1682 Bons à moyen terme négociables (total)		0,00		0,00					0,00	0,00	0,00	0,00
1687 Autres dettes (total)		0,00		0,00					0,00	0,00	0,00	0,00
Total général		1 950 000,00		35 664 723,21					2 612 021,91	1 011 338,03	38 396,46	195 188,89

(10) S'agissant des emprunts assortis d'une ligne de trésorerie, il faut faire ressortir le remboursement du capital de la dette prévue pour l'exercice correspondant au véritable endettement.

(11) Si l'emprunt est soumis à couverture, il convient de compléter le tableau « détail des opérations de couverture ».

(12) Catégorie d'emprunt. Exemple A-1 (cf. la classification des emprunts suivant la typologie de la circulaire IOCB1015077C du 25 juin 2010 sur les produits financiers offerts aux collectivités territoriales).

(13) Type de taux d'intérêt après opérations de couverture : F : fixe ; V : variable simple ; C : complexe (c'est-à-dire un taux variable qui n'est pas seulement défini comme la simple addition d'un taux usuel de référence et d'une marge exprimée en point de pourcentage).

(14) Mentionner l'index en cours au 31/12/N après opérations de couverture.

(15) Taux après opérations de couverture éventuelles. Pour les emprunts à taux variable, indiquer le niveau moyen du taux constaté sur l'année.

(16) Il s'agit des intérêts dus au titre du contrat initial et comptabilisés à l'article 66111 « Intérêts réglés à l'échéance » (intérêts décaissés) et intérêts éventuels dus au titre du contrat d'échange éventuel et comptabilisés à l'article 668.

(17) Indiquer les intérêts éventuellement reçus au titre du contrat d'échange éventuel et comptabilisés au 768.

IV – ANNEXES	IV
B – ANNEXES PATRIMONIALES – ETAT DE LA DETTE – REPARTITION DES EMPRUNTS PAR STRUCTURE DE TAUX	B1.3

REPARTITION DES EMPRUNTS PAR STRUCTURE DE TAUX (HORS A1)

Emprunts ventilés par structure de taux selon le risque le plus élevé (Pour chaque ligne, indiquer le numéro de contrat) (1)	Organisme prêteur ou chef de file	Nominal (2)	Capital restant dû au 31/12/N (3)	Type d'indices (4)	Durée du contrat	Dates des périodes bonifiées	Taux minimal (5)	Taux maximal (6)	Coût de sortie (7)	Taux maximal après couverture éventuelle (8)	Niveau du taux au 31/12/N (9)	Intérêts payés au cours de l'exercice (10)	Intérêts perçus au cours de l'exercice (le cas échéant) (11)	% par type de taux selon le capital restant dû
Echange de taux, taux variable simple plafonné (cap) ou encadré (tunnel) (A)														
TOTAL (A)		0,00	0,00						0,00			0,00	0,00	0,00
Barrière simple (B)														
C726914	Crédit Foncier	2 000 000,00	1 950 000,00	1	20,00		Euribor 3m + 0,83%, flooré à 0,83%	Euribor 3m + 0,83%, flooré à 0,83%	58 500,00	Euribor 3m, flooré à 0,00%	3,550	67 992,54	38 396,46	5,47
TOTAL (B)		2 000 000,00	1 950 000,00						58 500,00			67 992,54	38 396,46	5,47
Option d'échange (C)														
TOTAL (C)		0,00	0,00						0,00			0,00	0,00	0,00
Multiplicateur jusqu'à 3 ou multiplicateur jusqu'à 5 capé (D)														
TOTAL (D)		0,00	0,00						0,00			0,00	0,00	0,00
Multiplicateur jusqu'à 5 (E)														
TOTAL (E)		0,00	0,00						0,00			0,00	0,00	0,00
Autres types de structures (F)														
TOTAL (F)		0,00	0,00						0,00			0,00	0,00	0,00
TOTAL GENERAL		2 000 000,00	1 950 000,00						58 500,00			67 992,54	38 396,46	5,47

(1) Répartir les emprunts selon le type de structure de taux (de A à F selon la classification de la charte de bonne conduite) en fonction du risque le plus élevé à courir sur toute la durée de vie du contrat de prêt et après opérations de couverture éventuelles.

(2) Nominal : montant emprunté à l'origine. En cas de couverture partielle d'un emprunt, indiquer séparément sur deux lignes la part du nominal couvert et la part non couverte.

(3) En cas de couverture partielle d'un emprunt, indiquer séparément sur deux lignes la part du capital restant dû couvert et la part non couverte.

(4) Indiquer la classification de l'indice sous-jacent suivant la typologie de la circulaire du 25 juin 2010 sur les produits financiers (de 1 à 6). 1 : Indice zone euro / 2 : Indices inflation française ou zone euro ou écart entre ces indices / 3 : Ecart indice zone euro / 4 : Indices hors zone euro ou écart d'indices dont l'un est hors zone euro / 5 : écarts d'indices hors zone euro / 6 : autres indices.

(5) Taux hors opération de couverture. Indiquer le montant, l'index ou la formule correspondant au taux minimal du contrat de prêt sur toute la durée du contrat.

- (6) Taux hors opération de couverture. Indiquer le montant, l'index ou la formule correspondant au taux maximal du contrat de prêt sur toute la durée du contrat.
- (7) Coût de sortie : indiquer le montant de l'indemnité contractuelle de remboursement définitif de l'emprunt au 31/12/N ou le cas échéant, à la prochaine date d'échéance.
- (8) Montant, index ou formule.
- (9) Indiquer le niveau de taux après opérations de couverture éventuelles. Pour les emprunts à taux variables, indiquer le niveau moyen du taux constaté sur l'année.
- (10) Indiquer les intérêts dus au titre du contrat initial et comptabilisés à l'article 66111 et des intérêts éventuels dus au titre du contrat d'échange et comptabilisés à l'article 668.
- (11) Indiquer les intérêts reçus au titre du contrat d'échange et comptabilisés au 768.

IV – ANNEXES	IV
B – ANNEXES PATRIMONIALES – ETAT DE LA DETTE – TYPOLOGIE DE LA REPARTITION DE L'ENCOURS	B1.4

TYPLOGIE DE LA REPARTITION DE L'ENCOURS (1)

Indices sous-jacents		(1) Indices zone euro	(2) Indices inflation française ou zone euro ou écart entre ces indices	(3) Ecart d'indices zone euro	(4) Indices hors zone euro et écarts d'indices dont l'un est un indice hors zone euro	(5) Ecart d'indices hors zone euro	(6) Autres indices
Structure							
(A) Taux fixe simple. Taux variable simple. Echange de taux fixe contre taux variable ou inversement. Echange de taux structuré contre taux variable ou taux fixe (sens unique). Taux variable simple plafonné (cap) ou encadré (tunnel)	Nombre de produits	36	0	0	0	0	
	% de l'encours	94,54	0,00	0,00	0,00	0,00	
	Montant en euros	33 714 723,21	0,00	0,00	0,00	0,00	
(B) Barrière simple. Pas d'effet de levier	Nombre de produits	1	0	0	0	0	
	% de l'encours	5,47	0,00	0,00	0,00	0,00	
	Montant en euros	1 950 000,00	0,00	0,00	0,00	0,00	
(C) Option d'échange (swaption)	Nombre de produits	0	0	0	0	0	
	% de l'encours	0,00	0,00	0,00	0,00	0,00	
	Montant en euros	0,00	0,00	0,00	0,00	0,00	
(D) Multiplicateur jusqu'à 3 ; multiplicateur jusqu'à 5 capé	Nombre de produits	0	0	0	0	0	
	% de l'encours	0,00	0,00	0,00	0,00	0,00	
	Montant en euros	0,00	0,00	0,00	0,00	0,00	
(E) Multiplicateur jusqu'à 5	Nombre de produits	0	0	0	0	0	
	% de l'encours	0,00	0,00	0,00	0,00	0,00	
	Montant en euros	0,00	0,00	0,00	0,00	0,00	
(F) Autres types de structures	Nombre de produits						0
	% de l'encours						0,00
	Montant en euros						0,00

(1) Cette annexe retrace le stock de dette au 31/12/N après opérations de couverture éventuelles.

IV – ANNEXES	IV
B – ANNEXES PATRIMONIALES – ETAT DE LA DETTE – REMBOURSEMENT ANTICIPE D'UN EMPRUNT AVEC REFINANCEMENT	B1.6

REMBOURSEMENT ANTICIPE D'UN EMPRUNT AVEC REFINANCEMENT (1)

Emprunts (2) (Pour chaque ligne, indiquer le numéro de contrat)	Année de mobilisation et profil d'amort. de l'emprunt		Date du refinancement	Organisme prêteur ou chef de file	Capital restant dû	Capital réaménagé	Durée résiduelle	Périodicité des remboursements (6)	Caractéristiques du taux			Coût de sortie (10)		Annuité de l'exercice		ICNE de l'exercice
	Année	Profil (5)							Type de taux (7)	Index (8)	Niveau de taux (9)	Type (11)	Montant (12)	Intérêts (13)	Capital	
Total des dépenses au c/ 166					0,00	0,00						0,00	0,00	0,00	0,00	
Refinancement de dette (3)																
Total des recettes au c/ 166					0,00	0,00							0,00	0,00	0,00	
Refinancement de dette (4)																

(1) Les opérations de refinancement de dette consistent en un remboursement d'un emprunt auprès d'un établissement de crédit suivi de la souscription d'un nouvel emprunt. Pour cette raison, les dépenses et les recettes du c/166 sont équilibrées.

(2) Pour les emprunts de refinancement, indiquer le nouveau numéro de contrat suivi, entre parenthèses, de la référence de l'emprunt quitté.

(3) Il s'agit de retracer les caractéristiques avant réaménagement des emprunts ayant fait l'objet d'un remboursement anticipé avec refinancement.

(4) Il s'agit de retracer les caractéristiques après réaménagement des emprunts de refinancement.

(5) Indiquer C pour amortissement constant, P pour amortissement progressif, F pour *in fine*, X pour autres à préciser.

(6) Indiquer la périodicité des remboursements A : annuelle ; T : trimestrielle ; M : mensuelle, B : bimestrielle, S : semestrielle, X autre.

(7) Type de taux d'intérêt : F : fixe ; V : variable simple ; C : complexe (c'est-à-dire un taux variable qui n'est pas seulement défini comme la simple addition d'un taux usuel de référence et d'une marge exprimée en point de pourcentage).

(8) Indiquer le type d'index (ex : Euribor 3 mois).

(9) Taux après opérations de couverture éventuelles. Pour un emprunt à taux variable, indiquer le niveau du taux constaté à la date du refinancement.

(10) Il s'agit de retracer les caractéristiques de l'indemnité de remboursement anticipé due relative à l'emprunt quitté.

(11) Indiquer A pour autofinancement, C pour capitalisation, T pour intégration dans le taux du nouvel emprunt, D pour allongement de durée.

(12) Indiquer le coût de sortie uniquement en cas d'autofinancement et de capitalisation.

(13) Il s'agit des intérêts dus au titre du contrat initial et comptabilisés à l'article 66111 « Intérêts réglés à l'échéance » (intérêts décaissés) et intérêts éventuels dus au titre du contrat d'échange éventuel et comptabilisés à l'article 668.

IV – ANNEXES	IV
B – ANNEXES PATRIMONIALES – ETAT DE LA DETTE – EMPRUNTS RENEGOCIES AU COURS DE L’ANNEE N	B1.7

EMPRUNTS RENEGOCIES AU COURS DE L’ANNEE N (1)

N° du contrat d'emprunt	Date de souscription du contrat initial	Date de renégociation	Organisme prêteur	Durée résiduelle en années		Taux (2)						Nominal		Profil d'amortissement et périodicité de remboursement (6)		Capital restant dû au 31/12/N	ICNE de l'exercice	Annuité payée dans l'exercice (s'il y a lieu)	
				Contrat initial	Contrat renégocié	Contrat initial			Contrat renégocié			Contrat initial	Contrat renégocié (5)	Contrat initial	Contrat renégocié			Intérêts	Capital
						Type de taux (3)	Index (4)	Taux act.	Type de taux (3)	Index (4)	Taux act.								
Total												0,00	0,00			0,00	0,00	0,00	0,00

(1) Inscrire les emprunts renégociés au cours de l'exercice N.

(2) Taux à la date de renégociation.

(3) Indiquer : F : fixe ; V : variable simple ; C : complexe (c'est-à-dire un taux variable qui n'est pas seulement défini comme la simple addition d'un taux usuel de référence et d'une marge exprimée en point de pourcentage).

(4) Indiquer la nature de l'index retenu (exemple : Euribor 3 mois).

(5) Nominal à la date de renégociation.

(6) Faire figurer 2 lettres : - Pour le profil d'amortissement, indiquer : C pour amortissement constant, P pour amortissement progressif, F pour *in fine*, X pour autres.
 - Pour la périodicité de remboursement, indiquer A : annuelle ; T : trimestrielle ; M : mensuelle, B : bimestrielle, S : semestrielle, X autre.

IV – ANNEXES	IV
B – ANNEXES PATRIMONIALES – ETAT DE LA DETTE – DETTE POUR FINANCER L'EMPRUNT D'UN AUTRE ORGANISME	B1.8

DETTE POUR FINANCER L'EMPRUNT D'UN AUTRE ORGANISME (1)

REPARTITION PAR PRÊTEUR	Dette en capital à l'origine (2)	Dette en capital au 31/12/N	Annuité payée au cours de l'exercice	Dont	
				Intérêts (3)	Capital
TOTAL	0,00	0,00	0,00	0,00	0,00
<u>Auprès des organismes de droit privé</u>	0,00	0,00	0,00	0,00	0,00
<u>Auprès des organismes de droit public</u>	0,00	0,00	0,00	0,00	0,00
<u>Dettes provenant d'émissions obligataires (ex : émissions publiques ou privées)</u>	0,00	0,00	0,00	0,00	0,00

(1) Il s'agit des cas où une collectivité ou un établissement public accepte de prendre en charge l'emprunt au profit d'un autre organisme sans qu'il y ait pour autant transfert du contrat.

(2) La dette en capital à l'origine correspond à la part de dette prise en charge par la collectivité.

(3) Il s'agit des intérêts dus au titre du contrat initial et comptabilisés à l'article 66111 et des intérêts éventuels dus au titre du contrat d'échange et comptabilisés à l'article 668.

IV – ANNEXES	IV
B – ANNEXES PATRIMONIALES – METHODES UTILISEES POUR LES AMORTISSEMENTS	B2

METHODES UTILISEES POUR LES AMORTISSEMENTS

Procédure d'amortissement (linéaire, dégressif, variable)	CHOIX DE L'ASSEMBLEE	Durée (en années)	Délibération du
	Biens de faible valeur - Seuil unitaire en deçà duquel les immobilisations de peu de valeur s'amortissent sur un an : 600 TTC €		
	Catégories de biens amortis		
L	202 Frais d'études, d'élaboration, de modification et de révision des documents d'urbanisme	5	16/03/2023
L	2031 Frais d'études non suivis de travaux	5	16/03/2023
L	2033 Frais d'insertion	5	16/03/2023
L	204? (hors 204182) * Subventions d'équipement versées	5	16/03/2023
L	204182 Subventions d'équipement Fougères Habitat pour rénovation ou construction de logements	30	16/03/2023
L	2051 Logiciels	2	16/03/2023
L	2121 Plantations d'arbres et d'abustes	15	16/03/2023
L	21321 Immeubles de rapport	30	16/03/2023
L	21352 installations générales, aménagements des constructions bâtiments privés Immeubles de rapport	30	16/03/2023
L	2152 Matériel de voirie (illuminations, bancs, mobiliers urbains,?)	10	16/03/2023
L	2152 Appareil de lavage, ascenseur urbain	30	16/03/2023
L	21568 Autre matériel et outillage d'incendie et de défense civile (extincteurs, ?)	10	16/03/2023
L	21572 Matériel et outillage technique - Matériel technique scolaire	10	16/03/2023
L	215731,215738 Matériel et outillage de voirie, Matériel roulant, Autre matériel	10	16/03/2023
L	21578 Autre matériel technique	10	16/03/2023
L	2158 Autres installations, matériel et outillage techniques	5	16/03/2023
L	21612 Biens historiques et culturels immobiliers - Dépenses ultérieures immobilisées	30	16/03/2023
L	21622 Biens historiques et culturels mobiliers - Dépenses ultérieures immobilisées	5	16/03/2023
L	21828 Voitures, Camions et Véhicules industriels	5	16/03/2023
L	21831, 21838 Matériel informatique scolaire, Autre matériel informatique	5	16/03/2023
L	21841, 21848 Matériel de bureau et mobilier scolaires, Autres matériels de bureau et mobiliers	10	16/03/2023
L	2185 Matériel de téléphonie	5	16/03/2023
L	2186 Cheptel	5	16/03/2023
L	2188 Autres immobilisations corporelles	10	16/03/2023

IV – ANNEXES	IV
B – ANNEXES PATRIMONIALES – DETAIL DES OPERATIONS POUR COMPTE DE TIERS	B5

CHAPITRE D'OPERATIONS POUR COMPTE DE TIERS (Détail) (1)

N° opération : 01		Intitulé de l'opération : COMPTE DE TIERS 01				Date de la délibération :
	Cumul des réalisations avant l'exercice	Sur l'exercice				Cumul des réalisations au 31/12/N
		Crédits ouverts (BP + DM + RAR N-1)	Réalisations	Restes à réaliser	Crédits sans emploi	
DEPENSES (a)	0,00	27 600,00	27 540,00	0,00	60,00	27 540,00
4541101 (2)	0,00	27 600,00	27 540,00	0,00	60,00	27 540,00
<i>040 Travaux réalisés par le personnel du mandataire (contrepartie 791)</i>	0,00	0,00	0,00	0,00	0,00	0,00
<i>041 Opérations d'ordre à l'intérieur de la section</i>	0,00	0,00	0,00	0,00	0,00	0,00
Annulations sur dépenses (c) (3)	0,00	0,00	0,00	0,00	0,00	0,00
Dépenses nettes (a – c)	0,00	27 600,00	27 540,00	0,00	60,00	27 540,00
RECETTES (b)	0,00	27 600,00	27 540,00	0,00	60,00	27 540,00
4541201 Financement par le mandant et par d'autres tiers (4)	0,00	27 600,00	27 540,00	0,00	60,00	27 540,00
<i>040 Financement par le mandataire (contrepartie 6742)</i>	0,00	0,00	0,00	0,00	0,00	0,00
<i>041 Financement par emprunt à la charge du tiers (contrepartie 2763)</i>	0,00	0,00	0,00	0,00	0,00	0,00
Annulations sur recettes (d) (3)	0,00	0,00	0,00	0,00	0,00	0,00
Recettes nettes (b - d)	0,00	27 600,00	27 540,00	0,00	60,00	27 540,00

(1) Ouvrir un cadre par opération pour compte de tiers.

(2) Inscrire le chapitre et la nature des travaux.

(3) Le chapitre 45 doit être détaillé conformément au plan de comptes, tant en dépenses qu'en recettes.

(4) Indiquer le chapitre.

IV – ANNEXES	IV
ANNEXES PATRIMONIALES – ENGAGEMENTS HORS BILAN	B7.1

ETAT SYNTHETIQUE DES ENGAGEMENTS DONNES

Article		Dettes en capital à l'origine	Dettes en capital au 31/12/N	Annuité versée au cours de l'exercice
8015	Emprunts garantis (1)	52 961 743,39	34 897 904,03	2 699 860,04
8016	Contrats de crédit-bail (2)	0,00	0,00	0,00
8017	Subvention à verser en annuité (3)	0,00	0,00	0,00
8018	Autres engagements donnés			
	Marchés de partenariat (4)		0,00	0,00
	Au profit d'organismes publics (3)	0,00	0,00	0,00
	Au profit d'organismes privés (3)	0,00	0,00	0,00
	Dans le cadre d'une délégation de service public (3)	0,00	0,00	0,00
	Engagements liés à des opérations d'urbanisme et d'aménagement (3)	0,00	0,00	0,00

(1) A compléter depuis l'état des emprunts garantis.

(2) A compléter depuis l'état des contrats de crédit-bail.

(3) A compléter depuis l'état des autres engagements donnés.

(4) A compléter depuis l'état des marchés de partenariat.

IV – ANNEXES	IV
ANNEXES PATRIMONIALES – ENGAGEMENTS HORS BILAN	B7.3

ETAT DES EMPRUNTS GARANTIS

Désignation du bénéficiaire	Année de mobilisation et profil d'amortissement de l'emprunt (1)		Objet de l'emprunt garanti	Organisme prêteur ou chef de file	Montant initial	Capital restant dû au 31/12/N	Durée résiduelle	Périodicité des remboursements (2)	Taux initial			Taux moyen constaté sur l'année (6)			Catégorie d'emprunt (7)	Indices ou devises pouvant modifier l'emprunt	Annuité garantie au cours de l'exercice	
	Année	Profil							Taux (3)	Index (4)	Taux actuariel (5)	Taux (3)	Index (4)	Niveau de taux			En intérêts (8)	En capital
Total des emprunts contractés par des collectivités ou des EP (hors logements sociaux)					1 921 090,24	756 139,25										35 062,40	96 571,33	
Fougères Habitat	2005	P	Acquisition/amélioration 15 logements Résidence Le Dolmen à la Forairie	Caisse d'Epargne Bretagne et Pays de Loire	475 000,00	224 792,18	10,01	T	V	Livret A + 1,60%	3,903	V	Livret A + 1,60%	4,600	A-1	EUR	10 849,88	17 758,00
Fougères Habitat	2001	P		Dexia	142 334,21	13 512,03	1,00	T	F	Taux fixe à 6,13%	6,130	F	Taux fixe à 6,13%	6,130	A-1	EUR	1 217,97	10 094,55
Fougères Habitat	2001	P		Dexia	511 560,56	48 566,73	1,00	T	F	Taux fixe à 6,13%	6,130	F	Taux fixe à 6,13%	6,130	A-1	EUR	4 377,70	36 280,34
Fougères Habitat	2015	P		Banque Populaire Grand Ouest	162 195,47	97 021,83	10,03	M	F	Taux fixe à 3,30%	3,300	F	Taux fixe à 3,30%	3,300	A-1	EUR	3 345,08	7 979,53
Fougères Habitat	2011	P		Crédit Agricole du Morbihan	630 000,00	372 246,48	11,72	T	F	Taux fixe à 3,94%	3,940	F	Taux fixe à 3,94%	3,940	A-1	EUR	15 271,77	24 458,91
Total des emprunts autres que ceux contractés par des collectivités ou des EP (hors logements sociaux)					1 571 702,00	1 013 766,76										11 115,77	89 476,92	
Association Immobilière Jeanne d'Arc	2014	P	Travaux	Banque Populaire Grand Ouest	50 000,00	0,00	0,00	S	F	Taux fixe à 2,70%	2,700	F	Taux fixe à 2,70%	2,700	A-1	EUR	114,15	5 624,56
Association Jean-Baptiste Le Taillandier	2012	P		Crédit Mutuel de Bretagne	298 500,00	56 281,50	2,20	M	F	Taux fixe à 3,80%	3,800	F	Taux fixe à 3,80%	3,800	A-1	EUR	2 625,49	23 512,60
Association Les Amis d'Emmaüs	2023	P		Crédit Agricole d'Ille et Vilaine	235 000,00	220 991,34	18,53	M	F	Taux fixe à 1,80%	1,800	F	Taux fixe à 1,80%	1,800	A-1	EUR	4 074,92	9 925,48

VILLE DE FOUGERES - BUDGET PRINCIPAL - CA - 2024

Désignation du bénéficiaire	Année de mobilisation et profil d'amortissement de l'emprunt (1)		Objet de l'emprunt garanti	Organisme prêteur ou chef de file	Montant initial	Capital restant dû au 31/12/N	Durée résiduelle	Périodicité des remboursements (2)	Taux initial			Taux moyen constaté sur l'année (6)			Catégorie d'emprunt (7)	Indices ou devises pouvant modifier l'emprunt	Annuité garantie au cours de l'exercice	
	Année	Profil							Taux (3)	Index (4)	Taux actuariel (5)	Taux (3)	Index (4)	Niveau de taux			En intérêts (8)	En capital
Association Les Amis d'Emmaüs	2023	P	Extension de bâtiment	Crédit Agricole d'Ille et Vilaine	200 000,00	181 131,92	17,95	M	F	Taux fixe à 0,64%	0,640	F	Taux fixe à 0,64%	0,640	A-1	EUR	1 192,08	9 464,28
Institut de Formation des Maisons Familiales Rurales	2021	P	Bâtiment + travaux.	Crédit Agricole d'Ille et Vilaine	180 000,00	133 320,04	8,73	M	F	Taux fixe à 0,98%	0,980	F	Taux fixe à 0,98%	0,980	A-1	EUR	1 383,72	14 521,68
Institut de Formation des Maisons Familiales Rurales	2019	P		Crédit Agricole du Morbihan	250 000,00	158 453,36	8,06	M	F	Taux fixe à 0,79%	0,790	F	Taux fixe à 0,79%	0,790	A-1	EUR	1 332,80	18 908,73
OGEF Saint-Léonard	2024	C		Crédit Mutuel de Bretagne	250 000,00	250 000,00	14,96	M	F	Taux fixe à 3,95%	3,950	F	Taux fixe à 3,95%	3,950	A-1	EUR	0,00	0,00
Tennis Club Fougerais	2020	P	Travaux de rénovation du club.	BNP Paribas	18 202,00	13 588,60	10,67	M	F	Taux fixe à 1,252%	1,252	F	Taux fixe à 1,252%	1,252	A-1	EUR	178,13	1 174,03
Tennis Club Fougerais	2007	P		BNP Paribas	90 000,00	0,00	0,00	A	F	Taux fixe à 4,25%	4,250	F	Taux fixe à 3,38%	3,380	A-1	EUR	214,48	6 345,56
Total des emprunts contractés pour des opérations de logement social					49 468 951,15	33 127 998,02											916 646,44	1 550 987,18
Association Anne Boivent	2017	X		Caisse des Dépôts et Consignations	1 000 000,00	793 905,93	18,10	T	V	Livret A + 0,60%	1,350	V	Livret A + 0,60%	3,600	A-1	EUR	28 653,19	20 068,81
Association Anne Boivent	2017	X		Caisse des Dépôts et Consignations	2 000 000,00	1 757 929,77	24,02	T	V	Livret A + 1,11%	1,860	V	Livret A + 1,11%	4,110	A-1	EUR	71 620,71	17 746,22
Espacil Habitat	2020	X		Caisse des Dépôts et Consignations	44 584,66	12 940,99	1,67	A	V	Livret A + 0,90%	1,650	V	Livret A + 0,90%	3,900	A-1	EUR	742,47	6 096,81
Espacil Habitat	2009	X		Caisse des Dépôts et Consignations	257 544,00	0,00	0,00	A	V	Livret A + 0,25%	2,000	V	Livret A + 0,25%	3,250	A-1	EUR	620,02	19 077,68
Espacil Habitat	2020	X		Caisse des Dépôts et Consignations	12 000,00	9 709,74	15,85	A	F	Taux fixe à 0,58%	0,580	F	Taux fixe à 0,58%	0,580	A-1	EUR	59,67	577,54
Espacil Habitat	2018	X		Caisse des Dépôts et Consignations	36 957,00	27 419,75	13,10	A	V	Livret A + 0,60%	1,350	V	Livret A + 0,60%	3,600	A-1	EUR	1 027,96	1 134,66

Désignation du bénéficiaire	Année de mobilisation et profil d'amortissement de l'emprunt (1)		Objet de l'emprunt garanti	Organisme prêteur ou chef de file	Montant initial	Capital restant dû au 31/12/N	Durée résiduelle	Périodicité des remboursements (2)	Taux initial			Taux moyen constaté sur l'année (6)			Catégorie d'emprunt (7)	Indices ou devises pouvant modifier l'emprunt	Annuité garantie au cours de l'exercice	
	Année	Profil							Taux (3)	Index (4)	Taux actuariel (5)	Taux (3)	Index (4)	Niveau de taux			En intérêts (8)	En capital
Espacil Habitat	2022	X		Caisse des Dépôts et Consignations	21 000,00	19 380,11	17,59	A	V	Livret A - 0,45%	0,550	V	Livret A - 0,45%	2,550	A-1	EUR	510,10	623,70
Espacil Habitat	2020	X		Caisse des Dépôts et Consignations	144 291,78	85 784,63	6,75	A	V	Livret A + 0,90%	1,650	V	Livret A + 0,90%	3,900	A-1	EUR	3 747,62	10 308,17
Espacil Habitat	2020	X		Caisse des Dépôts et Consignations	49 094,00	41 717,08	15,85	A	V	Livret A + 0,60%	1,100	V	Livret A + 0,60%	3,600	A-1	EUR	1 548,93	1 308,84
Espacil Habitat	2020	X		Caisse des Dépôts et Consignations	87 731,06	0,00	0,00	A	V	Livret A + 0,90%	1,650	V	Livret A + 0,90%	3,900	A-1	EUR	672,81	17 251,59
Espacil Habitat	2023	X		Caisse des Dépôts et Consignations	1 406 033,00	1 356 822,92	18,59	A	V	Livret A + 0,60%	3,600	V	Livret A + 0,60%	3,600	A-1	EUR	28 040,39	49 210,08
Espacil Habitat	2015	X		Caisse des Dépôts et Consignations	347 892,00	143 471,61	5,42	A	V	Livret A - 0,75%	0,250	V	Livret A - 0,75%	2,250	A-1	EUR	3 687,87	20 433,73
Espacil Habitat	2022	X		Caisse des Dépôts et Consignations	175 929,00	162 417,85	17,59	A	F	Taux fixe à 2,83%	2,830	F	Taux fixe à 2,83%	2,830	A-1	EUR	4 790,28	6 849,83
Espacil Habitat	2009	X		Caisse des Dépôts et Consignations	48 003,00	0,00	0,00	A	V	Livret A + 0,25%	2,750	V	Livret A + 0,25%	3,250	A-1	EUR	114,77	3 531,51
Espacil Habitat	2020	X		Caisse des Dépôts et Consignations	57 576,23	16 711,87	1,67	A	V	Livret A + 0,90%	1,650	V	Livret A + 0,90%	3,900	A-1	EUR	958,82	7 873,37
Espacil Habitat	2018	X		Caisse des Dépôts et Consignations	150 000,00	108 045,61	13,10	A	V	Livret A - 0,45%	0,300	V	Livret A - 0,45%	2,550	A-1	EUR	2 882,90	5 009,42
Fougères Habitat	2003	X		Caisse des Dépôts et Consignations	1 859 878,00	892 947,71	13,34	A	V	Livret A + 0,25%	3,250	V	Livret A + 0,25%	3,250	A-1	EUR	30 638,14	49 764,44
Fougères Habitat	2014	X		Caisse des Dépôts et Consignations	370 000,00	0,00	0,00	A	V	Livret A + 0,60%	1,850	V	Livret A + 0,60%	3,600	A-1	EUR	1 427,55	39 654,13
Fougères Habitat	2002	X		Caisse des Dépôts et Consignations	3 375 278,00	1 725 560,14	14,93	A	V	Livret A + 0,25%	3,250	V	Livret A + 0,25%	3,250	A-1	EUR	58 947,94	88 222,63

Désignation du bénéficiaire	Année de mobilisation et profil d'amortissement de l'emprunt (1)		Objet de l'emprunt garanti	Organisme prêteur ou chef de file	Montant initial	Capital restant dû au 31/12/N	Durée résiduelle	Périodicité des remboursements (2)	Taux initial			Taux moyen constaté sur l'année (6)			Catégorie d'emprunt (7)	Indices ou devises pouvant modifier l'emprunt	Annuité garantie au cours de l'exercice	
	Année	Profil							Taux (3)	Index (4)	Taux actuariel (5)	Taux (3)	Index (4)	Niveau de taux			En intérêts (8)	En capital
Fougères Habitat	2010	X		Caisse des Dépôts et Consignations	300 000,00	23 123,68	0,16	A	V	Livret A + 0,60%	1,850	V	Livret A + 0,60%	3,600	A-1	EUR	1 621,92	21 929,54
Fougères Habitat	2016	X		Caisse des Dépôts et Consignations	1 305 000,00	1 107 019,94	29,11	A	V	Livret A + 0,60%	1,350	V	Livret A + 0,60%	3,600	A-1	EUR	40 035,79	5 085,45
Fougères Habitat	2016	X		Caisse des Dépôts et Consignations	600 000,00	301 618,12	6,50	A	V	Livret A + 0,60%	1,350	V	Livret A + 0,60%	3,600	A-1	EUR	12 060,15	33 386,12
Fougères Habitat	2009	X		Caisse des Dépôts et Consignations	230 000,00	0,00	0,00	A	V	Livret A + 0,60%	2,350	V	Livret A + 0,60%	3,600	A-1	EUR	623,79	17 327,41
Fougères Habitat	2022	X		Caisse des Dépôts et Consignations	5 225,39	3 731,70	4,01	A	V	Livret A + 0,95%	1,450	V	Livret A + 0,95%	3,950	A-1	EUR	131,14	713,70
Fougères Habitat	2022	X		Caisse des Dépôts et Consignations	52 981,58	30 830,34	3,59	A	V	Livret A + 0,95%	1,450	V	Livret A + 0,95%	3,950	A-1	EUR	1 495,79	7 037,73
Fougères Habitat	2018	X		Caisse des Dépôts et Consignations	260 000,00	203 399,54	14,01	A	V	Livret A + 0,60%	1,350	V	Livret A + 0,60%	3,600	A-1	EUR	5 536,27	9 533,97
Fougères Habitat	2023	X		Caisse des Dépôts et Consignations	643 492,00	634 154,92	38,94	A	V	Livret A - 0,40%	2,600	V	Livret A - 0,40%	2,600	A-1	EUR	5 159,19	9 337,08
Fougères Habitat	2008	X		Caisse des Dépôts et Consignations	250 134,00	147 681,74	18,93	A	V	Livret A - 0,30%	3,700	V	Livret A - 0,30%	2,700	A-1	EUR	4 146,49	5 891,89
Fougères Habitat	2022	X		Caisse des Dépôts et Consignations	172 837,82	110 689,22	4,59	A	V	Livret A + 0,95%	1,450	V	Livret A + 0,95%	3,950	A-1	EUR	5 144,96	19 562,84
Fougères Habitat	2022	X		Caisse des Dépôts et Consignations	454 633,83	428 782,74	27,02	A	F	Taux fixe à 1,11%	1,110	F	Taux fixe à 1,11%	1,110	A-1	EUR	4 903,75	12 996,89
Fougères Habitat	2018	X		Caisse des Dépôts et Consignations	50 000,00	32 207,96	8,76	A	V	Livret A + 0,60%	1,350	V	Livret A + 0,60%	3,600	A-1	EUR	1 252,09	2 572,45
Fougères Habitat	2022	X		Caisse des Dépôts et Consignations	192 701,13	181 948,69	29,85	A	V	Livret A + 0,95%	1,450	V	Livret A + 0,95%	3,950	A-1	EUR	7 287,44	2 543,48

Désignation du bénéficiaire	Année de mobilisation et profil d'amortissement de l'emprunt (1)		Objet de l'emprunt garanti	Organisme prêteur ou chef de file	Montant initial	Capital restant dû au 31/12/N	Durée résiduelle	Périodicité des remboursements (2)	Taux initial			Taux moyen constaté sur l'année (6)			Catégorie d'emprunt (7)	Indices ou devises pouvant modifier l'emprunt	Annuité garantie au cours de l'exercice	
	Année	Profil							Taux (3)	Index (4)	Taux actuariel (5)	Taux (3)	Index (4)	Niveau de taux			En intérêts (8)	En capital
Fougères Habitat	1997	X		Caisse des Dépôts et Consignations	53 052,26	9 942,03	4,33	A	V	Livret A + 0,80%	4,300	V	Livret A + 0,80%	3,800	A-1	EUR	445,22	1 774,31
Fougères Habitat	2022	X		Caisse des Dépôts et Consignations	94 288,18	84 906,83	14,01	A	V	Livret A + 0,95%	1,450	V	Livret A + 0,95%	3,950	A-1	EUR	2 636,04	4 450,61
Fougères Habitat	2001	X		Caisse des Dépôts et Consignations	15 244,90	6 116,11	12,01	A	V	Livret A + 0,70%	3,700	V	Livret A + 0,70%	3,700	A-1	EUR	176,60	424,54
Fougères Habitat	2022	X		Caisse des Dépôts et Consignations	110 166,69	44 592,27	1,16	A	V	Livret A + 0,95%	1,450	V	Livret A + 0,95%	3,950	A-1	EUR	2 593,22	21 058,75
Fougères Habitat	2020	X		Caisse des Dépôts et Consignations	60 000,00	50 984,34	15,68	A	V	Livret A + 0,60%	1,100	V	Livret A + 0,60%	3,600	A-1	EUR	1 893,02	1 599,59
Fougères Habitat	2024	X		Caisse des Dépôts et Consignations	255 000,00	255 000,00	39,11	A	F	Taux fixe à 3,42%	3,420	F	Taux fixe à 3,42%	3,420	A-1	EUR	0,00	0,00
Fougères Habitat	2011	X		Caisse des Dépôts et Consignations	81 678,00	67 250,39	36,94	A	V	Livret A + 0,60%	2,850	V	Livret A + 0,60%	3,600	A-1	EUR	2 439,91	524,92
Fougères Habitat	2023	X		Caisse des Dépôts et Consignations	2 264 868,00	2 238 694,58	38,94	A	V	Livret A + 0,60%	3,600	V	Livret A + 0,60%	3,600	A-1	EUR	21 236,95	26 173,42
Fougères Habitat	1995	X		Caisse des Dépôts et Consignations	125 008,20	22 246,89	5,84	A	V	Livret A + 0,80%	5,300	V	Livret A + 0,80%	3,800	A-1	EUR	973,87	3 381,16
Fougères Habitat	2014	X		Caisse des Dépôts et Consignations	242 000,00	103 680,86	5,01	A	V	Livret A + 0,60%	1,600	V	Livret A + 0,60%	3,600	A-1	EUR	3 090,14	15 170,49
Fougères Habitat	2022	X		Caisse des Dépôts et Consignations	109 672,62	78 322,42	4,01	A	V	Livret A + 0,95%	1,450	V	Livret A + 0,95%	3,950	A-1	EUR	2 752,41	14 979,49
Fougères Habitat	1996	X		Caisse des Dépôts et Consignations	39 484,30	5 558,08	3,59	A	V	Livret A + 0,80%	4,300	V	Livret A + 0,80%	3,800	A-1	EUR	259,93	1 282,10
Fougères Habitat	2016	X		Caisse des Dépôts et Consignations	1 200 000,00	1 017 949,37	29,52	A	V	Livret A + 0,60%	1,350	V	Livret A + 0,60%	3,600	A-1	EUR	36 814,52	4 676,27

Désignation du bénéficiaire	Année de mobilisation et profil d'amortissement de l'emprunt (1)		Objet de l'emprunt garanti	Organisme prêteur ou chef de file	Montant initial	Capital restant dû au 31/12/N	Durée résiduelle	Périodicité des remboursements (2)	Taux initial			Taux moyen constaté sur l'année (6)			Catégorie d'emprunt (7)	Indices ou devises pouvant modifier l'emprunt	Annuité garantie au cours de l'exercice	
	Année	Profil							Taux (3)	Index (4)	Taux actuariel (5)	Taux (3)	Index (4)	Niveau de taux			En intérêts (8)	En capital
Fougères Habitat	2022	X		Caisse des Dépôts et Consignations	85 526,00	85 526,00	39,19	A	V	Livret A - 0,20%	0,800	V	Livret A - 0,20%	2,800	A-1	EUR	0,00	0,00
Fougères Habitat	2022	X		Caisse des Dépôts et Consignations	12 635,56	8 092,10	4,75	A	V	Livret A + 0,95%	1,450	V	Livret A + 0,95%	3,950	A-1	EUR	376,13	1 430,17
Fougères Habitat	2001	X		Caisse des Dépôts et Consignations	24 391,84	9 785,77	12,01	A	V	Livret A + 0,70%	3,700	V	Livret A + 0,70%	3,700	A-1	EUR	282,56	679,27
Fougères Habitat	2016	X		Caisse des Dépôts et Consignations	400 000,00	329 828,92	29,52	A	V	Livret A - 0,20%	0,550	V	Livret A - 0,20%	2,800	A-1	EUR	9 309,33	2 647,07
Fougères Habitat	2022	X		Caisse des Dépôts et Consignations	5 551,45	3 251,66	3,75	A	V	Livret A + 0,95%	1,450	V	Livret A + 0,95%	3,950	A-1	EUR	157,42	733,66
Fougères Habitat	2022	X		Caisse des Dépôts et Consignations	9 050,77	5 796,32	4,92	A	V	Livret A + 0,95%	1,450	V	Livret A + 0,95%	3,950	A-1	EUR	269,42	1 024,42
Fougères Habitat	2022	X		Caisse des Dépôts et Consignations	13 991,46	8 195,22	3,84	A	V	Livret A + 0,95%	1,450	V	Livret A + 0,95%	3,950	A-1	EUR	396,75	1 849,06
Fougères Habitat	2014	X		Caisse des Dépôts et Consignations	600 000,00	329 462,02	9,59	A	V	Livret A + 0,60%	1,850	V	Livret A + 0,60%	3,600	A-1	EUR	12 713,03	23 677,57
Fougères Habitat	2008	X		Caisse des Dépôts et Consignations	2 331 866,00	1 429 696,09	18,93	A	V	Livret A + 0,25%	4,250	V	Livret A + 0,25%	3,250	A-1	EUR	48 214,28	53 820,32
Fougères Habitat	2022	X		Caisse des Dépôts et Consignations	79 385,38	40 700,04	2,92	A	V	Livret A + 0,95%	1,450	V	Livret A + 0,95%	3,950	A-1	EUR	2 101,50	12 502,49
Fougères Habitat	2022	X		Caisse des Dépôts et Consignations	57 727,05	29 405,20	2,75	A	V	Livret A + 0,95%	1,450	V	Livret A + 0,95%	3,950	A-1	EUR	1 521,54	9 114,83
Fougères Habitat	1996	X		Caisse des Dépôts et Consignations	48 783,69	6 867,11	3,84	A	V	Livret A + 0,80%	4,300	V	Livret A + 0,80%	3,800	A-1	EUR	321,14	1 584,07
Fougères Habitat	2022	X		Caisse des Dépôts et Consignations	10 155,09	5 948,14	3,84	A	V	Livret A + 0,95%	1,450	V	Livret A + 0,95%	3,950	A-1	EUR	287,96	1 342,07

Désignation du bénéficiaire	Année de mobilisation et profil d'amortissement de l'emprunt (1)		Objet de l'emprunt garanti	Organisme prêteur ou chef de file	Montant initial	Capital restant dû au 31/12/N	Durée résiduelle	Périodicité des remboursements (2)	Taux initial			Taux moyen constaté sur l'année (6)			Catégorie d'emprunt (7)	Indices ou devises pouvant modifier l'emprunt	Annuité garantie au cours de l'exercice	
	Année	Profil							Taux (3)	Index (4)	Taux actuariel (5)	Taux (3)	Index (4)	Niveau de taux			En intérêts (8)	En capital
Fougères Habitat	2000	X		Caisse des Dépôts et Consignations	86 895,94	27 312,54	7,25	A	V	Livret A + 0,80%	3,050	V	Livret A + 0,80%	3,800	A-1	EUR	1 142,62	2 756,44
Fougères Habitat	2022	X		Caisse des Dépôts et Consignations	15 418,29	6 326,00	1,58	A	V	Livret A + 0,95%	1,450	V	Livret A + 0,95%	3,950	A-1	EUR	367,42	2 975,86
Fougères Habitat	2022	X		Caisse des Dépôts et Consignations	127 273,05	90 334,14	6,17	A	V	Livret A + 0,95%	1,450	V	Livret A + 0,95%	3,950	A-1	EUR	3 999,90	10 929,11
Fougères Habitat	1999	X		Caisse des Dépôts et Consignations	54 881,65	17 206,48	7,01	A	V	Livret A + 0,80%	3,050	V	Livret A + 0,80%	3,800	A-1	EUR	535,56	1 920,79
Fougères Habitat	2025	X		Caisse des Dépôts et Consignations	450 000,00	0,00	0,55	A	F	Taux fixe à 4,23%	4,230			0,000	A-1	EUR	0,00	0,00
Fougères Habitat	2022	X		Caisse des Dépôts et Consignations	1 541 131,62	1 453 500,77	27,02	A	F	Taux fixe à 1,11%	1,110	F	Taux fixe à 1,11%	1,110	A-1	EUR	16 622,89	44 057,26
Fougères Habitat	2014	X		Caisse des Dépôts et Consignations	1 500 000,00	883 040,22	10,01	A	V	Livret A + 0,60%	1,600	V	Livret A + 0,60%	3,600	A-1	EUR	24 611,99	63 574,70
Fougères Habitat	2018	X		Caisse des Dépôts et Consignations	165 000,00	86 109,45	4,01	A	V	Livret A + 0,60%	1,350	V	Livret A + 0,60%	3,600	A-1	EUR	2 636,37	15 289,24
Fougères Habitat	2022	X		Caisse des Dépôts et Consignations	494 000,00	494 000,00	39,19	A	V	Livret A + 0,53%	1,530	V	Livret A + 0,53%	3,530	A-1	EUR	0,00	0,00
Fougères Habitat	2014	X		Caisse des Dépôts et Consignations	140 000,00	0,00	0,00	A	V	Livret A + 0,60%	1,850	V	Livret A + 0,60%	3,600	A-1	EUR	540,15	15 004,25
Fougères Habitat	2021	X		Caisse des Dépôts et Consignations	146 000,00	135 725,68	21,76	A	V	Livret A + 0,60%	1,100	V	Livret A + 0,60%	3,600	A-1	EUR	4 958,87	2 020,75
Fougères Habitat	2022	X		Caisse des Dépôts et Consignations	196 494,91	165 144,84	12,17	A	V	Livret A + 0,95%	1,450	V	Livret A + 0,95%	3,950	A-1	EUR	6 901,83	9 585,12
Fougères Habitat	2011	X		Caisse des Dépôts et Consignations	42 060,70	3 097,89	0,58	A	V	Livret A + 0,52%	2,770	V	Livret A + 0,52%	3,520	A-1	EUR	213,84	2 977,11

Désignation du bénéficiaire	Année de mobilisation et profil d'amortissement de l'emprunt (1)		Objet de l'emprunt garanti	Organisme prêteur ou chef de file	Montant initial	Capital restant dû au 31/12/N	Durée résiduelle	Périodicité des remboursements (2)	Taux initial			Taux moyen constaté sur l'année (6)			Catégorie d'emprunt (7)	Indices ou devises pouvant modifier l'emprunt	Annuité garantie au cours de l'exercice	
	Année	Profil							Taux (3)	Index (4)	Taux actuariel (5)	Taux (3)	Index (4)	Niveau de taux			En intérêts (8)	En capital
Fougères Habitat	2022	X	Caisse des Dépôts et Consignations	11 713,73	4 741,37	1,33	A	V	Livret A + 0,95%	1,450	V	Livret A + 0,95%	3,950	A-1	EUR	275,73	2 239,12	
Fougères Habitat	1997	X	Caisse des Dépôts et Consignations	190 561,27	42 082,58	5,01	A	V	Livret A + 0,80%	4,300	V	Livret A + 0,80%	3,800	A-1	EUR	1 363,32	6 607,31	
Fougères Habitat	2022	X	Caisse des Dépôts et Consignations	4 924,03	1 993,11	1,33	A	V	Livret A + 0,95%	1,450	V	Livret A + 0,95%	3,950	A-1	EUR	115,91	941,24	
Fougères Habitat	2022	X	Caisse des Dépôts et Consignations	13 875,06	5 616,23	1,33	A	V	Livret A + 0,95%	1,450	V	Livret A + 0,95%	3,950	A-1	EUR	326,61	2 652,26	
Fougères Habitat	1998	X	Caisse des Dépôts et Consignations	7 622,45	1 687,51	5,50	A	V	Livret A + 0,80%	4,300	V	Livret A + 0,80%	3,800	A-1	EUR	73,48	246,14	
Fougères Habitat	2022	X	Caisse des Dépôts et Consignations	82 732,81	52 983,95	4,59	A	V	Livret A + 0,95%	1,450	V	Livret A + 0,95%	3,950	A-1	EUR	2 462,75	9 364,21	
Fougères Habitat	2022	X	Caisse des Dépôts et Consignations	161 117,69	119 213,74	7,25	A	V	Livret A + 0,95%	1,450	V	Livret A + 0,95%	3,950	A-1	EUR	5 190,39	12 188,63	
Fougères Habitat	2022	X	Caisse des Dépôts et Consignations	255 119,44	179 637,15	6,09	A	V	Livret A + 0,95%	1,450	V	Livret A + 0,95%	3,950	A-1	EUR	7 975,06	22 263,11	
Fougères Habitat	2020	X	Caisse des Dépôts et Consignations	571 000,00	440 520,21	10,42	A	V	Livret A + 0,60%	1,100	V	Livret A + 0,60%	3,600	A-1	EUR	16 792,78	25 945,81	
Fougères Habitat	2022	X	Caisse des Dépôts et Consignations	25 025,24	12 656,93	2,25	A	V	Livret A + 0,95%	1,450	V	Livret A + 0,95%	3,950	A-1	EUR	654,35	3 908,94	
Fougères Habitat	2022	X	Caisse des Dépôts et Consignations	37 294,17	15 301,51	1,84	A	V	Livret A + 0,95%	1,450	V	Livret A + 0,95%	3,950	A-1	EUR	888,73	7 198,08	
Fougères Habitat	2000	X	Caisse des Dépôts et Consignations	36 587,76	11 500,01	7,25	A	V	Livret A + 0,80%	3,050	V	Livret A + 0,80%	3,800	A-1	EUR	481,10	1 160,61	
Fougères Habitat	2015	X	Caisse des Dépôts et Consignations	58 800,00	45 503,74	23,02	A	V	Livret A - 0,20%	0,550	V	Livret A - 0,20%	2,800	A-1	EUR	840,46	1 188,62	

Désignation du bénéficiaire	Année de mobilisation et profil d'amortissement de l'emprunt (1)		Objet de l'emprunt garanti	Organisme prêteur ou chef de file	Montant initial	Capital restant dû au 31/12/N	Durée résiduelle	Périodicité des remboursements (2)	Taux initial			Taux moyen constaté sur l'année (6)			Catégorie d'emprunt (7)	Indices ou devises pouvant modifier l'emprunt	Annuité garantie au cours de l'exercice	
	Année	Profil							Taux (3)	Index (4)	Taux actuariel (5)	Taux (3)	Index (4)	Niveau de taux			En intérêts (8)	En capital
Fougères Habitat	2015	X	Caisse des Dépôts et Consignations	149 839,67	43 573,56	3,75	A	V	Livret A	1,000	V	Livret A	3,000	A-1	EUR	1 600,42	9 773,69	
Fougères Habitat	2016	X	Caisse des Dépôts et Consignations	450 000,00	371 057,52	29,11	A	V	Livret A - 0,20%	0,550	V	Livret A - 0,20%	2,800	A-1	EUR	10 472,99	2 977,96	
Fougères Habitat	2004	X	Caisse des Dépôts et Consignations	43 850,00	21 578,31	14,17	A	V	Livret A + 0,70%	2,950	V	Livret A + 0,70%	3,700	A-1	EUR	834,17	966,84	
Fougères Habitat	2018	X	Caisse des Dépôts et Consignations	233 000,00	175 034,19	13,76	A	V	Livret A + 0,60%	1,350	V	Livret A + 0,60%	3,600	A-1	EUR	6 561,98	7 243,09	
Fougères Habitat	2022	X	Caisse des Dépôts et Consignations	247 079,05	169 725,52	6,09	A	V	Livret A + 0,95%	1,450	V	Livret A + 0,95%	3,950	A-1	EUR	7 596,52	22 591,49	
Fougères Habitat	2018	X	Caisse des Dépôts et Consignations	210 000,00	157 756,14	13,76	A	V	Livret A + 0,60%	1,350	V	Livret A + 0,60%	3,600	A-1	EUR	5 914,23	6 528,11	
Fougères Habitat	2022	X	Caisse des Dépôts et Consignations	8 523,30	4 310,80	2,09	A	V	Livret A + 0,95%	1,450	V	Livret A + 0,95%	3,950	A-1	EUR	222,86	1 331,34	
Fougères Habitat	1996	X	Caisse des Dépôts et Consignations	42 685,73	6 008,73	3,75	A	V	Livret A + 0,80%	4,300	V	Livret A + 0,80%	3,800	A-1	EUR	281,00	1 386,06	
Fougères Habitat	2011	X	Caisse des Dépôts et Consignations	255 113,00	210 049,79	36,94	A	V	Livret A + 0,60%	2,850	V	Livret A + 0,60%	3,600	A-1	EUR	7 620,82	1 639,52	
Fougères Habitat	2000	X	Caisse des Dépôts et Consignations	115 708,80	36 368,84	7,25	A	V	Livret A + 0,80%	3,050	V	Livret A + 0,80%	3,800	A-1	EUR	1 521,49	3 670,42	
Fougères Habitat	1995	X	Caisse des Dépôts et Consignations	265 261,29	47 322,39	5,92	A	V	Livret A + 0,80%	5,300	V	Livret A + 0,80%	3,800	A-1	EUR	2 071,56	7 192,23	
Fougères Habitat	2010	X	Caisse des Dépôts et Consignations	213 000,00	175 542,76	35,36	A	V	Livret A + 0,60%	1,850	V	Livret A + 0,60%	3,600	A-1	EUR	6 333,53	388,70	
Fougères Habitat	2022	X	Caisse des Dépôts et Consignations	300 000,00	300 000,00	39,19	A	F	Taux fixe à 1,76%	1,760	F	Taux fixe à 1,76%	1,760	A-1	EUR	0,00	0,00	

Désignation du bénéficiaire	Année de mobilisation et profil d'amortissement de l'emprunt (1)		Objet de l'emprunt garanti	Organisme prêteur ou chef de file	Montant initial	Capital restant dû au 31/12/N	Durée résiduelle	Périodicité des remboursements (2)	Taux initial			Taux moyen constaté sur l'année (6)			Catégorie d'emprunt (7)	Indices ou devises pouvant modifier l'emprunt	Annuité garantie au cours de l'exercice	
	Année	Profil							Taux (3)	Index (4)	Taux actuariel (5)	Taux (3)	Index (4)	Niveau de taux			En intérêts (8)	En capital
Fougères Habitat	2022	X		Caisse des Dépôts et Consignations	27 277,76	13 985,02	2,75	A	V	Livret A + 0,95%	1,450	V	Livret A + 0,95%	3,950	A-1	EUR	722,10	4 296,01
Fougères Habitat	2005	X		Caisse des Dépôts et Consignations	44 000,00	24 678,01	15,34	A	V	Livret A + 0,70%	2,950	V	Livret A + 0,70%	3,700	A-1	EUR	950,34	1 006,80
Fougères Habitat	2022	X		Caisse des Dépôts et Consignations	3 890,54	1 574,77	1,33	A	V	Livret A + 0,95%	1,450	V	Livret A + 0,95%	3,950	A-1	EUR	91,58	743,69
Fougères Habitat	2022	X		Caisse des Dépôts et Consignations	91 548,61	59 939,80	5,09	A	V	Livret A + 0,95%	1,450	V	Livret A + 0,95%	3,950	A-1	EUR	2 737,94	9 375,09
Fougères Habitat	2022	X		Caisse des Dépôts et Consignations	132 439,15	83 335,54	4,33	A	V	Livret A + 0,95%	1,450	V	Livret A + 0,95%	3,950	A-1	EUR	3 883,57	14 982,60
Fougères Habitat	2020	X		Caisse des Dépôts et Consignations	35 000,00	26 963,60	10,09	A	V	Livret A + 0,60%	1,350	V	Livret A + 0,60%	3,600	A-1	EUR	1 029,19	1 625,03
Fougères Habitat	2022	X		Caisse des Dépôts et Consignations	8 946,02	4 524,60	2,50	A	V	Livret A + 0,95%	1,450	V	Livret A + 0,95%	3,950	A-1	EUR	233,92	1 397,36
Fougères Habitat	2014	X		Caisse des Dépôts et Consignations	740 000,00	596 900,76	27,60	A	V	Livret A + 0,60%	1,850	V	Livret A + 0,60%	3,600	A-1	EUR	21 697,53	5 808,53
Fougères Habitat	2010	X		Caisse des Dépôts et Consignations	93 000,00	61 612,07	20,76	A	V	Livret A - 0,20%	1,550	V	Livret A - 0,20%	2,800	A-1	EUR	1 767,61	1 516,95
Fougères Habitat	2000	X		Caisse des Dépôts et Consignations	109 305,95	34 519,01	7,59	A	V	Livret A + 0,80%	3,800	V	Livret A + 0,80%	3,800	A-1	EUR	1 444,10	3 483,73
Fougères Habitat	2022	X		Caisse des Dépôts et Consignations	147 567,19	59 730,89	1,25	A	V	Livret A + 0,95%	1,450	V	Livret A + 0,95%	3,950	A-1	EUR	3 473,59	28 207,98
Fougères Habitat	2002	X		Caisse des Dépôts et Consignations	20 581,00	9 729,86	12,76	A	V	Livret A + 0,70%	3,700	V	Livret A + 0,70%	3,700	A-1	EUR	381,28	575,05
Fougères Habitat	2006	X		Caisse des Dépôts et Consignations	89 000,00	51 642,28	16,85	A	V	Livret A + 0,50%	3,250	V	Livret A + 0,50%	3,500	A-1	EUR	1 881,68	2 120,06

Désignation du bénéficiaire	Année de mobilisation et profil d'amortissement de l'emprunt (1)		Objet de l'emprunt garanti	Organisme prêteur ou chef de file	Montant initial	Capital restant dû au 31/12/N	Durée résiduelle	Périodicité des remboursements (2)	Taux initial			Taux moyen constaté sur l'année (6)			Catégorie d'emprunt (7)	Indices ou devises pouvant modifier l'emprunt	Annuité garantie au cours de l'exercice	
	Année	Profil							Taux (3)	Index (4)	Taux actuariel (5)	Taux (3)	Index (4)	Niveau de taux			En intérêts (8)	En capital
Fougères Habitat	2011	X		Caisse des Dépôts et Consignations	180 000,00	121 108,33	21,93	A	V	Livret A - 0,20%	2,050	V	Livret A - 0,20%	2,800	A-1	EUR	3 486,46	3 408,12
Fougères Habitat	2022	X		Caisse des Dépôts et Consignations	405 072,54	351 539,12	14,84	A	V	Livret A + 0,95%	1,450	V	Livret A + 0,95%	3,950	A-1	EUR	14 513,85	15 900,13
Fougères Habitat	2021	X		Caisse des Dépôts et Consignations	900 000,00	828 510,54	21,43	A	V	Livret A + 0,60%	1,100	V	Livret A + 0,60%	3,600	A-1	EUR	30 270,45	12 335,29
Fougères Habitat	2006	X		Caisse des Dépôts et Consignations	77 000,00	44 648,11	16,51	A	V	Livret A + 0,50%	2,750	V	Livret A + 0,50%	3,500	A-1	EUR	1 622,22	1 701,02
Fougères Habitat	2022	X		Caisse des Dépôts et Consignations	71 055,05	41 619,05	3,92	A	V	Livret A + 0,95%	1,450	V	Livret A + 0,95%	3,950	A-1	EUR	2 014,87	9 390,40
Fougères Habitat	2023	X		Caisse des Dépôts et Consignations	703 000,00	666 835,08	13,34	A	V	Livret A + 0,60%	3,600	V	Livret A + 0,60%	3,600	A-1	EUR	19 393,46	36 164,92
Fougères Habitat	2022	X		Caisse des Dépôts et Consignations	1 035 933,86	977 029,26	27,02	A	F	Taux fixe à 1,11%	1,110	F	Taux fixe à 1,11%	1,110	A-1	EUR	11 173,75	29 614,86
Fougères Habitat	2014	X		Caisse des Dépôts et Consignations	60 000,00	46 812,87	27,69	A	V	Livret A - 0,20%	0,800	V	Livret A - 0,20%	2,800	A-1	EUR	1 326,07	546,71
Fougères Habitat	2014	X		Caisse des Dépôts et Consignations	550 000,00	201 517,69	4,59	A	V	Livret A + 0,60%	1,850	V	Livret A + 0,60%	3,600	A-1	EUR	8 481,73	34 085,99
Fougères Habitat	2022	X		Caisse des Dépôts et Consignations	7 749,47	4 539,11	3,84	A	V	Livret A + 0,95%	1,450	V	Livret A + 0,95%	3,950	A-1	EUR	219,75	1 024,14
Fougères Habitat	2020	X		Caisse des Dépôts et Consignations	180 000,00	138 868,03	10,42	A	V	Livret A + 0,60%	1,100	V	Livret A + 0,60%	3,600	A-1	EUR	5 293,70	8 179,06
Fougères Habitat	1997	X		Caisse des Dépôts et Consignations	266 785,78	49 995,82	4,33	A	V	Livret A + 0,80%	4,300	V	Livret A + 0,80%	3,800	A-1	EUR	2 238,90	8 922,55
Fougères Habitat	2024	X		Caisse des Dépôts et Consignations	225 459,00	225 459,00	39,11	A	V	Livret A - 0,40%	2,600	V	Livret A - 0,40%	2,600	A-1	EUR	0,00	0,00

Désignation du bénéficiaire	Année de mobilisation et profil d'amortissement de l'emprunt (1)		Objet de l'emprunt garanti	Organisme prêteur ou chef de file	Montant initial	Capital restant dû au 31/12/N	Durée résiduelle	Périodicité des remboursements (2)	Taux initial			Taux moyen constaté sur l'année (6)			Catégorie d'emprunt (7)	Indices ou devises pouvant modifier l'emprunt	Annuité garantie au cours de l'exercice	
	Année	Profil							Taux (3)	Index (4)	Taux actuariel (5)	Taux (3)	Index (4)	Niveau de taux			En intérêts (8)	En capital
Fougères Habitat	2004	X		Caisse des Dépôts et Consignations	47 000,00	23 128,42	14,17	A	V	Livret A + 0,70%	2,950	V	Livret A + 0,70%	3,700	A-1	EUR	894,09	1 036,30
Fougères Habitat	2018	X		Caisse des Dépôts et Consignations	600 000,00	436 434,22	13,17	A	V	Livret A - 0,20%	0,550	V	Livret A - 0,20%	2,800	A-1	EUR	12 771,85	19 703,23
Fougères Habitat	2001	X		Caisse des Dépôts et Consignations	51 832,67	20 794,77	12,01	A	V	Livret A + 0,70%	3,700	V	Livret A + 0,70%	3,700	A-1	EUR	600,43	1 443,46
Fougères Habitat	1997	X		Caisse des Dépôts et Consignations	12 195,93	2 118,15	4,17	A	V	Livret A + 0,80%	4,300	V	Livret A + 0,80%	3,800	A-1	EUR	95,11	384,70
Fougères Habitat	2021	X		Caisse des Dépôts et Consignations	300 000,00	276 170,18	21,51	A	V	Livret A + 0,60%	1,100	V	Livret A + 0,60%	3,600	A-1	EUR	10 090,15	4 111,76
Fougères Habitat	2022	X		Caisse des Dépôts et Consignations	15 944,87	10 211,45	4,75	A	V	Livret A + 0,95%	1,450	V	Livret A + 0,95%	3,950	A-1	EUR	474,64	1 804,74
Fougères Habitat	1995	X		Caisse des Dépôts et Consignations	39 179,39	6 989,93	5,50	A	V	Livret A + 0,80%	5,300	V	Livret A + 0,80%	3,800	A-1	EUR	305,99	1 062,35
Fougères Habitat	2015	X		Caisse des Dépôts et Consignations	430 000,00	355 090,56	27,02	A	V	Livret A + 0,60%	1,350	V	Livret A + 0,60%	3,600	A-1	EUR	9 386,46	5 927,26
Fougères Habitat	1995	X		Caisse des Dépôts et Consignations	108 238,81	19 262,56	5,75	A	V	Livret A + 0,80%	5,300	V	Livret A + 0,80%	3,800	A-1	EUR	843,23	2 927,59
Fougères Habitat	2022	X		Caisse des Dépôts et Consignations	19 595,27	13 993,91	4,01	A	V	Livret A + 0,95%	1,450	V	Livret A + 0,95%	3,950	A-1	EUR	491,77	2 676,40
Fougères Habitat	2015	X		Caisse des Dépôts et Consignations	833 000,00	686 112,35	28,27	A	V	Livret A + 0,60%	1,600	V	Livret A + 0,60%	3,600	A-1	EUR	24 875,75	4 880,60
Fougères Habitat	2023	X		Caisse des Dépôts et Consignations	705 000,00	697 771,28	38,36	A	V	Livret A + 1,11%	4,110	V	Livret A + 1,11%	4,110	A-1	EUR	4 748,57	7 228,72
Fougères Habitat	2024	X		Caisse des Dépôts et Consignations	652 872,00	652 872,00	39,11	A	V	Livret A + 0,60%	3,600	V	Livret A + 0,60%	3,600	A-1	EUR	0,00	0,00

Désignation du bénéficiaire	Année de mobilisation et profil d'amortissement de l'emprunt (1)		Objet de l'emprunt garanti	Organisme prêteur ou chef de file	Montant initial	Capital restant dû au 31/12/N	Durée résiduelle	Périodicité des remboursements (2)	Taux initial			Taux moyen constaté sur l'année (6)			Catégorie d'emprunt (7)	Indices ou devises pouvant modifier l'emprunt	Annuité garantie au cours de l'exercice	
	Année	Profil							Taux (3)	Index (4)	Taux actuariel (5)	Taux (3)	Index (4)	Niveau de taux			En intérêts (8)	En capital
Les Foyers	2020	X		Caisse des Dépôts et Consignations	346 845,37	312 278,48	21,10	A	F	Taux fixe à 1,64%	1,640	F	Taux fixe à 1,64%	1,640	A-1	EUR	5 313,41	11 710,23
Les Foyers	1989	X		Caisse des Dépôts et Consignations	381 332,92	35 670,40	1,50	A	V	Livret A + 0,52%	5,020	V	Livret A + 0,52%	3,520	A-1	EUR	1 846,78	16 795,03
Les Foyers	2020	X		Caisse des Dépôts et Consignations	435 502,98	412 663,99	22,10	A	V	Livret A - 0,25%	0,500	V	Livret A - 0,25%	2,750	A-1	EUR	11 554,07	7 484,04
Les Foyers	2009	X		Caisse des Dépôts et Consignations	1 482 036,12	1 002 024,45	26,52	A	V	Livret A + 0,60%	1,850	V	Livret A + 0,60%	3,600	A-1	EUR	36 469,42	11 015,03
Les Foyers	2020	X		Caisse des Dépôts et Consignations	103 293,90	83 771,62	15,01	A	F	Taux fixe à 0,70%	0,700	F	Taux fixe à 0,70%	0,700	A-1	EUR	620,92	4 931,76
Les Foyers	1988	X		Caisse des Dépôts et Consignations	1 067 143,12	51 277,23	0,75	A	V	Livret A + 0,52%	5,020	V	Livret A + 0,52%	3,520	A-1	EUR	3 539,48	49 276,21
Les Foyers	2020	X		Caisse des Dépôts et Consignations	200 854,32	181 045,95	21,10	A	F	Taux fixe à 1,73%	1,730	F	Taux fixe à 1,73%	1,730	A-1	EUR	3 248,29	6 716,35
Les Foyers	1988	X		Caisse des Dépôts et Consignations	1 387 455,28	66 802,29	0,16	A	V	Livret A + 0,52%	5,020	V	Livret A + 0,52%	3,520	A-1	EUR	4 611,20	64 197,83
Les Foyers	2020	X		Caisse des Dépôts et Consignations	200 854,82	181 046,40	21,10	A	F	Taux fixe à 1,73%	1,730	F	Taux fixe à 1,73%	1,730	A-1	EUR	3 248,30	6 716,38
Les Foyers	1988	X		Caisse des Dépôts et Consignations	152 449,02	7 340,02	0,16	A	V	Livret A + 0,52%	5,020	V	Livret A + 0,52%	3,520	A-1	EUR	506,66	7 053,85
Néotoa	2012	X		Caisse des Dépôts et Consignations	216 000,00	48 210,86	2,16	A	F	Taux fixe à 1,90%	1,900	F	Taux fixe à 1,90%	1,900	A-1	EUR	1 210,03	15 474,77
Néotoa	2018	X		Caisse des Dépôts et Consignations	15 116,31	6 677,81	5,09	A	V	Livret A + 0,60%	1,350	V	Livret A + 0,60%	3,600	A-1	EUR	276,75	1 009,59
Néotoa	2019	X		Caisse des Dépôts et Consignations	126 346,00	89 606,09	9,76	A	V	Livret A + 0,60%	1,350	V	Livret A + 0,60%	3,600	A-1	EUR	3 448,68	6 190,63

Désignation du bénéficiaire	Année de mobilisation et profil d'amortissement de l'emprunt (1)		Objet de l'emprunt garanti	Organisme prêteur ou chef de file	Montant initial	Capital restant dû au 31/12/N	Durée résiduelle	Périodicité des remboursements (2)	Taux initial			Taux moyen constaté sur l'année (6)			Catégorie d'emprunt (7)	Indices ou devises pouvant modifier l'emprunt	Annuité garantie au cours de l'exercice	
	Année	Profil							Taux (3)	Index (4)	Taux actuariel (5)	Taux (3)	Index (4)	Niveau de taux			En intérêts (8)	En capital
Néotoa	2005	X		Caisse des Dépôts et Consignations	77 970,00	59 768,89	30,85	A	V	Livret A + 0,65%	2,650	V	Livret A + 0,65%	3,650	A-1	EUR	2 205,15	646,11
Néotoa	2018	X		Caisse des Dépôts et Consignations	16 364,56	9 927,88	9,01	A	V	Livret A + 0,60%	1,350	V	Livret A + 0,60%	3,600	A-1	EUR	282,14	923,67
TOTAL GENERAL					52 961 743,39	34 897 904,03											962 824,61	1 737 035,43

(1) Indiquer C pour amortissement constant, P pour amortissement progressif, F pour in fine, X pour autres (à préciser).

(2) Indiquer la périodicité des remboursements A : annuelle ; B : bimestrielle ; T : trimestrielle ; X : autre.

(3) Type de taux d'intérêt : F : fixe ; V : variable simple ; C : complexe ; R : préfixé (c'est-à-dire un taux variable qui n'est pas seulement défini comme la simple addition d'un taux usuel de référence et d'une marge exprimée en point de pourcentage).

(4) Indiquer le type d'index (ex. EURIBOR 3 mois ...).

(5) Taux annuel, tous frais compris.

(6) Taux hors opération de couverture. Pour les emprunts à taux variable, indiquer le niveau moyen du taux constaté sur l'année.

(7) Catégorie d'emprunt hors opération de couverture. Exemple A-1 (cf. la classification des emprunts suivant la typologie de la circulaire IOCB1015077C du 25 juin 2010 sur les produits financiers offerts aux collectivités territoriales).

(8) Il s'agit des intérêts dus au titre du contrat initial et comptabilisés à l'article 66111 « Intérêts réglés à l'échéance » (intérêts décaissés).

IV – ANNEXES	IV
ANNEXES PATRIMONIALES – ENGAGEMENTS HORS BILAN	B7.4

CALCUL DU RATIO D'ENDETTEMENT RELATIF AUX GARANTIES D'EMPRUNT

Calcul du ratio (1)	Valeur en euros	
Total des annuités déjà garanties à échoir dans l'exercice (2)	A	232 226,42
Total des premières annuités entières des nouvelles garanties de l'exercice (2)	B	0,00
Annuité nette de la dette de l'exercice (3)	C	3 584 963,48
Provisions pour garanties d'emprunts	D	0,00
Total des annuités d'emprunts garantis de l'exercice	I = A + B + C - D	3 817 189,90
Recettes réelles de fonctionnement	II	26 587 549,15
Part des garanties d'emprunt accordées au titre de l'exercice en % (4)	I / II	14,36

(1) Ratio défini aux articles L. 4253-1 ou L. 3231-4 ou L. 2252-1 du CGCT, conformément aux dispositions législatives applicables à la collectivité.

(2) Hors opérations visées par l'article L. 4253-2 ou L. 3231-4-4 ou L. 2252-2 du CGCT, conformément aux dispositions législatives applicables à la collectivité.

(3) Cf. définition de l'article D. 1511-30 du CGCT.

(4) Les garanties d'emprunt accordées au titre d'un exercice ne doivent pas représenter plus de 50 % des recettes réelles de fonctionnement de ce même exercice.

IV – ANNEXES	IV
B – ANNEXES PATRIMONIALES – LISTE DES CONCOURS ATTRIBUES A DES TIERS	B8.1.1

LISTE DES CONCOURS ATTRIBUES A DES TIERS EN NATURE OU EN SUBVENTIONS

Nom des bénéficiaires	Montant du fonds de concours ou de la subvention (numéraire)	Prestations en nature
TOTAL GENERAL	2 353 692,05	
Personnes de droit privé	2 303 207,53	
Associations	2 176 756,54	
8EME AVENUE	1 050,00	
A PAS DE CHENILLE	500,00	
ACADEMIE KRAV MAGA DEFENSE C CHEZ PRIOUL CHRISTELLE	3 119,00	
ACTION DEFENSE ECOUTE DES LOCATAIRES PAYS DE FOUGE	681,00	
ADAMAH	1 900,00	
ADDICTIONS ALCOOL VIE LIBRE	1 376,00	
AEPEC DE BONABRY ECOLE PRIM ST JOS BONABRY	66 000,01	
AEPEC DE SAINT SULPICE ECOLE N D DE PONTMAIN	59 614,66	
AEPEC NOTRE DAME DE BONABRY ECOLE MATERN ST JOS BONABRY	100 232,14	
AEPEC ST JB DE LA SALLE	143 226,03	
AFUSEP	1 893,00	
AGEC J B LE TAILLANDIER SITE NOTRE DAME DES MARAIS	1 050,40	
AGL BOXE	264,00	
AGL DANSE CHEZ CHAULOT TALMONT	10 387,00	
AGL HANDBALL FOUGERES	15 328,00	
ALCOOL ASSISTANCE LA CROIX D OR	1 050,00	
ALLIANCE JUDO FOUGERES LES ATELIERS	7 488,00	
AMICALE AINES DE L ECARTELEE CHEZ MASSON ANNICK	181,00	
AMICALE DES DONNEURS DE SANG BENEVOLES DE FOUGERES ET ENV	974,00	
AMIS DES BETES	2 050,00	
APE2A	19 300,00	
APEL JEAN DE LA MENNAIS	773,05	
ASPTT	344,00	
ASS FORMATION ANIMATION POPU AFAP	3 075,00	
ASSO DE GESTION CLIC MAIA HAUTE BRETAGNE	4 000,00	
ASSO IMMOBILIERE JEANNE D AR	540,00	
ASSO SPORTIVE FOUGERES GOLF	1 291,00	
ASSOC DE DODGEBALL DE FOUGER	711,00	
ASSOC POUR LINSERTION SOCIAL	1 643,00	
AUTOUR DU FIL	99,00	
BADMINTON CLUB PAYS DE FOUGE ASSOCIATION FOUGERES M DELOU	1 922,00	
BADMINTON CLUB PAYS DE FOUGE MR PELE - LYDIE MONTFORT	11 526,00	
BAGAD BRO FELGER	2 406,00	
BATTERIE FANFARE DU PAYS DE FOUGERES	4 845,00	

Nom des bénéficiaires	Montant du fonds de concours ou de la subvention (numéraire)	Prestations en nature
BEBE BOUTIQUE	111,00	
BIBLIOTHEQUES D HOPITAUX DE RENNES ET DE LA REGION	291,00	
BIENVENUE AU PAYS DE FOUGERE CROSNIER MARIE CLAUDE	544,00	
BIENVENUE FOUGERES	113,00	
BRETONNE PAYS DE FOUGERES PAR MARTINAIS PIERRE	125,00	
BRIDGE CLUB DE FOUGERES	302,00	
CALPA COMITE ANIM LOISIRS PERS AGE	1 100,00	
CENTRE D HALTEROPHILIE FOUGERAIS	1 833,20	
CERCLE D ESCRIME DU PAYS DE	8 092,00	
CERCLE GENEALOGIQUE DU PAYS DE FOUGERES	197,00	
CFDT DES RETRAITES	1 300,00	
CHASSEURS FOUGERES ST HUBERT LES ATELIERS	237,00	
CHATS SANS TOIT	110,00	
CHATTIERE PROMOTION	188,00	
CHEVAL ENDURANCE FOUGERAISE	800,00	
CHORALE HARMONIC	588,06	
CIDFF CENTRE D INFORMATION DES FEM	1 000,00	
CLCV CONSOMMATION LOGEMENT ET	681,00	
CLUB ALPIN FRANCAIS DE FOUGE PAR DELATOUCHE MICHEL	2 493,00	
CLUB DES CHIFFRES ET DES LETTRES DU PAYS DE FOUGE	94,00	
CLUB FOUG COURSE ORIENTATION	340,00	
CLUB FOUGERAIS DES JUMELAGES EUROPEENS	629,00	
CLUB NATATION FOUGERAIS	2 754,00	
CLUB OLYMPIQUE CYCLISTE FOUG	8 799,00	
CLUB PHOTO TOUS PHOTOGRAPHES CHEZ M. LEGRAND	804,00	
CNL CONFEDERATION NATIONALE DU LOGEMENT	700,00	
COMBATTANTS PRISONNIERS DE GUERRE COMBATTANTS D ALGE RIE TUNISIE MAROC	94,00	
COMITE D OEUVRES SOCIALES	35 033,60	Mise à disposition bureau + 61% ETP
COMITE DES FETES DE FOUGERES	32 263,68	
COMMERCE VILLE DE FOUGERES	480,32	
COMPAGNIE D ARC DE COIGNY	711,00	
COMPLEXE CYCLISTE FOUGERAIS	294,00	
CONSEIL ASSOCIATIONS CULTURE	6 300,00	
COPA COLLEGE STE MARIE	70,70	
COULEUR PARTAGE	94,00	
CRE ACTIONS EN FOLIE	497,68	
CREARTISITIQUE	94,00	
CROIX ROUGE FRANCAISE COMITE DE FOUGERES	2 128,00	
DANSE ET COMPAGNIE	324,00	
DECLIC DANSE 35	48,89	
DES VEUVES ET VEUFS D I ET V SECTION DE FOUGERES	250,00	
DEUFOIZIN CHEZ GUYOMARCH CAM	549,00	

Nom des bénéficiaires	Montant du fonds de concours ou de la subvention (numéraire)	Prestations en nature
DEVOIR DE MEMOIRE BRO FELGER	500,00	
DOJO DU PAYS FOUGERAIS	3 478,00	
DROIT DE CITE	1 385,00	
DVPT SOINS PALLIATIFS FOUGER	694,00	
EDUC POPULAIRE CULTUR PAYS F CINEMA LE CLUB	100 000,00	
EMMAUS FOUGERES	4 105,85	
EMMAUS FOUGERES	40 000,00	
ESPERANCE	26 946,49	
ESPERANCE	484,77	
ET SI PEINDRE N ETAIT QU UN	94,00	
F N A C A FED NAT ANCIENS COMBATTANTS ALGERIE TUNISIE ET MAROC)	141,00	
F N D I R P FED NAT DEPORTES INTERNES RESISTANTS ET PATRIOTES)	94,00	
FAMILLES ACTIVES AU CENTRE SOCIAL	340 472,10	
FAMILLES ACTIVES AU CENTRE SOCIAL	208,26	
FED NAT DES ACCIDENTES DU TR DES HANDICAPES	1 289,00	
FOUGERAISE AQUARIOPHILE	352,00	
FOUGERAISE DE GYMNASTIQUE AFGV	878,00	
FOUGERES BIG BAND	187,00	
FOUGERES DECLIC PHOTO	274,00	
FOUGERES ENVIRONNEMENT	135,00	
FOUGERES FOOTBALL CLUB - FFC LES ATELIERS	16 959,00	
FOUGERES MARCHE NORDIQUE	796,03	
FOUGERES MUSICALES	10 000,00	
FOUGERES OUARGAYE	2 579,25	
FOUGERES SOLIDARITE	66 532,10	
FOUGERES VOLLEY BALL	11 221,00	
FOYER LOISIRS RETRAITES ET INVALIDES	1 272,00	
FOYER SOCIO EDUCATIF COLLEGE MAHATMA GANDHI	341,00	
FOYER SOCIO EDUCATIF COLLEGE THERESE PIERRE	341,00	
FRANCE ADOT 35	113,00	
GYMNASTIQUE FEMININE D ENTRE	128,00	
KARATE CLUB DE FOUGERES GUILLAUME DIDIER	2 943,00	
L APPARTE DE LA PINTERIE	309,00	
L ECHO LIE	50,00	
L ESPERANCE PETANQUE	2 129,00	
LA GRANJAGOUL CREAT CENTRE VALORISAT PAT O	500,00	
LA KEVRENN BAGAD RAOUL II	1 806,00	
LA MOUSSAYE	176 789,35	
LA PREVENTION ROUTIERE	377,00	
LA SIRENE	1 916,81	
LA VIGILANTE ATHLETISME	8 937,00	
LA VIGILANTE GYMNASTIQUE	19 633,00	
LAPS EVA LE SAUX	2 174,00	

Nom des bénéficiaires	Montant du fonds de concours ou de la subvention (numéraire)	Prestations en nature
LE COURRIER FOUGERAIS CHEZ GAVARD JEAN YVES	350,00	
LE GUIDON D OR FOUGERAIS CHEZ TIENVROT LOUIS	981,00	
LE JAZZ ET LA JAVA	15 000,00	
LE VALDOCCO	115 225,92	
LES AMIS DE JEAN GUEHENNO	212,00	
LES AMIS DE LUCIEN HAUBEDEBERT	94,00	
LES ENFANTS DE LA RIZIERE	1 100,00	
LES FOUS GERENT	8 490,40	
LES MEDAILLES MILITAIRES	136,00	
LES P'TITS DOUDOUS FOUGERAIS PAR MOREL NELLY	115,00	
LES PAR CHEMINS DE FOUGERES	725,00	
LES PETITS FRERES DES PAUVRE DE FOUGERES	150,00	
LES SCENES DEMENAGENT	16 672,27	
LES TRIXIES	1 242,09	
LES VITRINES DE FOUGERES	9 000,00	
MAISON DES USAGERS ET DES AS DU CENTRE HOSPITALIER DE FOU	113,00	
MAITRISE SAINT LEONARD	5 485,44	
MAITRISE SAINT LEONARD	366,00	
MAM LES PTITS LOUPS	103,00	
MISSION LOCALE PAYS FOUGERES	22 749,00	
NICOLAS ET PIMPRENELLE	27 738,00	
OCCE COOP SCOL MONTAUBERT ECOLE PUBLIQUE PRIMAIRE	312,00	
OCCE COOP SCOL RAOUL II	469,80	
OCCE ECOLE ELEMENTAIRE PUBL	3 004,19	
OCCE ECOLE PRIMAIRE LES BLEU	2 541,62	
OFFICE DES SPORTS ET LOISIRS OSL	16 750,00	
OFFICE FOUGERAIS DES PERSONN A LA RETRAITE - OFPAR PERSONNES AGEES RETRAITEES	900,00	
OGEC COLLEGE SAINTE MARIE	4 803,61	
OGEC DU COLLEGE JEANNE D'ARC	999,90	
OGEC ST LEONARD EC DE LA MENNAIS	99 194,35	
PAGE BLANCHE	911,00	
PAIN CONTRE LA FAIM	1 850,00	
PAYS DE FOUGERES BASKET	120 951,00	
PHILATELISTES NUMISMATES CARTOPHILES PAYS DE FOUGERES	261,00	
POLE ECOSOLIDAIRES	1 430,40	
POURQUOI PAS MOI PAR ROGER GINETTE	181,59	
RANDO CLUB FOUGERAIS	298,00	
RESTAURANTS DU COEUR RELAIS DU COEUR D I V	18 666,74	
ROULETTES CLUB FOUGERAIS DUBREIL JEAN PIERRE VICE P	1 757,00	
RUGBY PAYS DE FOUGERES AGL	25 860,00	
SALSA HELECHO CHEZ LE BIHAN GAELLE	233,00	
SCENECURE	2 335,00	

Nom des bénéficiaires	Montant du fonds de concours ou de la subvention (numéraire)	Prestations en nature
SCOUTS ET GUIDES DE FRANCE	449,00	
SECOURS CATHOLIQUE	4 000,00	
SECOURS POPULAIRE	9 519,02	
SKOL DIWAN BRO FELGER	12 174,36	
SOCIETE D AGRICULTURE DU CAN DE FOUGERES NORD	1 000,00	
SOCIETE HISTOIRE ARCHEOLOGIE DU PAYS DE FOUGERES	126,61	
SOMOTO FOUGERES LES ATELIERS	875,00	
SPORT POUR TOUS	495,00	
SPORTIVE COLLEGE JEANNE D AR	1 866,85	
SPORTIVE DU COLLEGE GANDHI	631,00	
SPORTIVE J B LE TAILLANDIER	1 230,81	
SPORTIVE LA CHESNARDIERE	735,00	
SPORTIVE LES FOUGERES	631,00	
SPORTIVE LYCEE J GUEHENNO	908,52	
SUBAQUATIQUE CLUB FOUGERAIS	3 761,00	
SUBAQUATIQUE CLUB FOUGERAIS	8 747,00	
TENNIS CLUB FOUGERAIS	15 636,00	
TENNIS DE TABLE JAVENE-LECOU CHEZ MR HALEUX CHRISTIAN	10 677,00	
THEATRE A FALGARD	1 967,06	
THEATRE DE LA BALOSSE	2 416,27	
THEATRE DES FLAMBARDS	3 975,00	
THEATRE DU CHEMIN DE RONDE	206,00	
TIR SPORTIF LA FOUGERAISE	5 412,00	
TWIRLING CLUB DE FOUGERAIS	6 049,00	
U F C QUE CHOISIR	700,00	
U N C UNION NATIONALE COMBATTANTS	433,00	
U N C UNION NATIONALE COMBATTANTS	456,06	
U.C. FOUGERES UNION CYCLISTE FOUGERES	348,00	
UGSEL BONABRY	379,00	
UNAFAM	120,00	
UNION LOCALE CFDT	10 517,66	
UNION LOCALE CGT	6 442,91	
UNION LOCALE FORCE OUVRIERE	6 257,72	
UNION SPORTIVE FOUGERES	79 290,00	
UNION SPORTIVE FOUGERES	10 000,00	
UNIVERSITE TEMPS LIBRE PRECH DE LA REGION DE FOUGERES	670,00	
USEP FORAIRE	2 677,80	
USEP LA CHATTIERE	275,70	
USEP LA MADELEINE	506,59	
USEP ODILE GAUTRY	572,85	
Entreprises	33 147,11	
CARACT 'R COIFFURE	646,50	

Nom des bénéficiaires	Montant du fonds de concours ou de la subvention (numéraire)	Prestations en nature
DECHARLIE	3 000,00	
L ET A IMMO	4 785,36	
LE BELZAC GOUYETTE	3 864,00	
SPL FOUGERES TOURISME DESTINATION FOUGERES	18 560,60	
TILLY VERONIQUE HOTEL LARIBOISIERE	2 290,65	
Personnes physiques	93 303,88	
BOSSARD NICOLAS	3 139,31	
BUCHARD GAETAN	5 011,75	
CHEREL CATHELYNE CHEZ REMY CHEREL	1 927,18	
COPRO 209	12 315,08	
DAUNAY MICHELE	5 000,00	
DELAMARE VARIGNON FLORIAN CA	3 000,00	
DEQUEKER MARIE ANNICK	11 048,88	
GUICHARD SEBASTIEN	2 673,54	
LE GARREC BERNARD	498,30	
LEPRIEUR ISIDORE	3 000,00	
LEROUX JEREMY	1 612,50	
LEROY VINCENT	11 185,94	
MASSON JEAN YVES	1 528,33	
PEGEAUD ERWAN	1 118,52	
REMOND CALVEZ ARTHUR	7 659,38	
ROGER YVONNE	4 916,92	
ROQUAIS JACQUES HENRI	5 000,00	
ROYER MONIQUE	966,89	
ROYER PATRICK	7 000,00	
VANDERGUCHT PASCAL	1 701,36	
VASSEUR PATRICE	3 000,00	
Autres	0,00	
Personnes de droit public	50 484,52	
Etat	0,00	
Régions	0,00	
Départements	3 944,30	
COLLEGE MAHATMA GANDHI	2 178,90	
COLLEGE THERESE PIERRE	1 765,40	
Communes	0,00	
Etablissements publics (EPCI, EPA, EPIC,...)	46 540,22	
COMMUNAUTE D AGGLOMERATION F	42 205,52	
LYCEE JEAN GUEHENNO	3 860,00	
LYCEE PROFESS JEAN GUEHENNO	474,70	

Nom des bénéficiaires	Montant du fonds de concours ou de la subvention (numéraire)	Prestations en nature
Autres	0,00	

IV- ANNEXES	IV
B – ANNEXES PATRIMONIALES – LISTE DES SUBVENTIONS VERSEES PAR LA COLLECTIVITE AUX COMMUNES	B8.1.2

SUBVENTIONS VERSEES PAR LA COLLECTIVITE AUX COMMUNES

(Articles L. 4312-11 et L. 3312-5 du CGCT)

(1) Ouvrir un tableau par commune bénéficiant d'une ou de plusieurs subventions versées par la collectivité.

(2) Numéro à 9 chiffres.

(3) Détailler le numéro d'article.

IV – ANNEXES	IV
B – ANNEXES PATRIMONIALES – ETAT DU PERSONNEL AU 31/12/N	B9

B9 - ETAT DU PERSONNEL AU 31/12/N

GRADES OU EMPLOIS (1)	CATEGORIES (2)	EMPLOIS BUDGETAIRES (3)			EFFECTIFS POURVUS SUR EMPLOIS BUDGETAIRES EN ETPT (4)		
		EMPLOIS PERMANENTS À TEMPS COMPLET	EMPLOIS PERMANENTS À TEMPS NON COMPLET	TOTAL	AGENTS TITULAIRES	AGENTS NON TITULAIRES	TOTAL
EMPLOIS FONCTIONNELS (a)		2,00	0,00	2,00	2,00	0,00	2,00
Directeur général des services	A	1,00	0,00	1,00	1,00	0,00	1,00
Directeur général adjoint des services		0,00	0,00	0,00	0,00	0,00	0,00
Directeur général des services techniques	A	1,00	0,00	1,00	1,00	0,00	1,00
Directeur départemental - SDIS		0,00	0,00	0,00	0,00	0,00	0,00
Directeur départemental adjoint - SDIS		0,00	0,00	0,00	0,00	0,00	0,00
Emplois créés au titre de l'article L. 313-1 du CGFP		0,00	0,00	0,00	0,00	0,00	0,00
FILIERE ADMINISTRATIVE (b)		62,00	5,00	67,00	53,00	7,00	60,00
Adjt adm ppl 1° cl	C	15,00	1,00	16,00	15,00	0,00	15,00
Adjt adm ppl 2°	C	2,00	3,00	5,00	5,00	0,00	5,00
Adjt administratif	C	11,00	1,00	12,00	7,00	1,00	8,00
Attaché	A	15,00	0,00	15,00	9,00	4,00	13,00
Attaché HC	A	2,00	0,00	2,00	2,00	0,00	2,00
Attaché ppl	A	3,00	0,00	3,00	3,00	0,00	3,00
Red ppl 1° cl	B	1,00	0,00	1,00	1,00	0,00	1,00
Réd ppl 2° cl	B	8,00	0,00	8,00	6,00	2,00	8,00
Rédacteur	B	5,00	0,00	5,00	5,00	0,00	5,00
FILIERE TECHNIQUE (c)		158,00	4,00	162,00	129,00	24,00	153,00
Adjt techn ppl 1° cl	C	45,00	0,00	45,00	44,00	0,00	44,00
Adjt techn ppl 2° cl	C	18,00	0,00	18,00	18,00	0,00	18,00
Adjt technique	C	60,00	4,00	64,00	40,00	16,00	56,00
Agent maîtrise	C	9,00	0,00	9,00	7,00	2,00	9,00
Agt maît ppl	C	10,00	0,00	10,00	10,00	0,00	10,00
Ingénieur	A	4,00	0,00	4,00	1,00	3,00	4,00
Ingénieur ppl	A	2,00	0,00	2,00	2,00	0,00	2,00
Techn ppl 1° cl	B	2,00	0,00	2,00	2,00	0,00	2,00
Techn ppl 2° cl	B	3,00	0,00	3,00	1,00	2,00	3,00
Technicien	B	5,00	0,00	5,00	4,00	1,00	5,00
FILIERE SOCIALE (d)		0,00	0,00	0,00	0,00	0,00	0,00
FILIERE MEDICO-SOCIALE (e)		12,00	2,00	14,00	11,00	3,00	14,00
ASEM ppl 1° cl	C	5,00	0,00	5,00	5,00	0,00	5,00

GRADES OU EMPLOIS (1)	CATEGORIES (2)	EMPLOIS BUDGETAIRES (3)			EFFECTIFS POURVUS SUR EMPLOIS BUDGETAIRES EN ETPT (4)		
		EMPLOIS PERMANENTS À TEMPS COMPLET	EMPLOIS PERMANENTS À TEMPS NON COMPLET	TOTAL	AGENTS TITULAIRES	AGENTS NON TITULAIRES	TOTAL
ASEM ppl 2° cl	C	4,00	1,00	5,00	4,00	1,00	5,00
Auxi puér cl norm	B	0,00	1,00	1,00	0,00	1,00	1,00
Educ JE	A	3,00	0,00	3,00	2,00	1,00	3,00
FILIERE MEDICO-TECHNIQUE (f)		0,00	0,00	0,00	0,00	0,00	0,00
FILIERE SPORTIVE (g)		1,00	0,00	1,00	1,00	0,00	1,00
Conseiller APS	A	1,00	0,00	1,00	1,00	0,00	1,00
FILIERE CULTURELLE (h)		9,00	0,00	9,00	5,00	4,00	9,00
Adjt patri ppl 1° cl	C	1,00	0,00	1,00	1,00	0,00	1,00
Adjt patrimoine	C	6,00	0,00	6,00	3,00	3,00	6,00
Assis patri ppl 1° cl	B	1,00	0,00	1,00	1,00	0,00	1,00
Attaché patri	A	1,00	0,00	1,00	0,00	1,00	1,00
FILIERE ANIMATION (i)		33,00	9,00	42,00	35,00	7,00	42,00
Adjt animation	C	7,00	8,00	15,00	9,00	6,00	15,00
Adjt anim° ppl 1° cl	C	9,00	0,00	9,00	9,00	0,00	9,00
Adjt anim° ppl 2° cl	C	12,00	0,00	12,00	12,00	0,00	12,00
anim ppl 1° cl	B	1,00	0,00	1,00	1,00	0,00	1,00
anim ppl 2° cl	B	1,00	0,00	1,00	1,00	0,00	1,00
animateur	B	3,00	1,00	4,00	3,00	1,00	4,00
FILIERE POLICE (j)		2,00	0,00	2,00	2,00	0,00	2,00
Gardien brigadier	C	2,00	0,00	2,00	2,00	0,00	2,00
FILIERE SAPEURS-POMPIERS (k)		0,00	0,00	0,00	0,00	0,00	0,00
EMPLOIS NON CITES (l) (5)		0,00	0,00	0,00	0,00	0,00	0,00
TOTAL GENERAL (b + c + d + e + f + g + h + i + j + k + l)		277,00	20,00	297,00	236,00	45,00	281,00

(1) Les grades ou emplois sont désignés conformément à la circulaire n° NOR : INTB9500102C du 23 mars 1995. Les emplois fonctionnels sont également comptabilisés dans leur filière d'origine.

(2) Catégories : A, B ou C.

(3) Emplois budgétaires créés par l'assemblée délibérante. Les emplois permanents à temps complet sont comptabilisés pour une unité, les emplois à temps non complet sont comptabilisés à hauteur de la quotité de travail prévue par la délibération créant l'emploi.

(4) Equivalent temps plein annuel travaillé (ETPT). Le décompte est proportionnel à l'activité des agents, mesurée par leur quotité de temps de travail et par leur période d'activité sur l'année :

ETPT = Effectifs physiques * quotité de temps de travail * période d'activité dans l'année

Exemple : un agent à temps plein (quotité de travail = 100 %) présent toute l'année correspond à 1 ETPT ; un agent à temps partiel, à 80 % (quotité de travail = 80 %) présent toute l'année correspond à 0,8 ETPT ; un agent à temps partiel, à 80 % (quotité de travail = 80 %) présent la moitié de l'année (ex : CDD de 6 mois, recrutement à mi-année) correspond à 0,4 ETPT (0,8 * 6 / 12).

(5) Emplois dont les missions ne correspondent pas à un cadre d'emploi existant.

IV – ANNEXES	IV
B – ANNEXES PATRIMONIALES – ETAT DU PERSONNEL AU 31/12/N	B9

B9 - ETAT DU PERSONNEL AU 31/12/N (suite)

AGENTS NON TITULAIRES EN FONCTION AU 31/12/N	CATEGORIES (1)	SECTEUR (2)	REMUNERATION (3)		CONTRAT	
			Indice (8)	Euros	Fondement du contrat (4)	Nature du contrat (5)
Agents occupant un emploi permanent (6)				0,00		
ASEM ppl 2° cl	C	MS	425.0	0,00	332-13	CDD
Adjt administratif	C	ADM	387.0	0,00	332-14	CDD
Adjt administratif	C	ADM	366.0	0,00	332-8-2°	CDD
Adjt administratif	C	ADM	366.0	0,00	332-8-2°	CDD
Adjt administratif	C	ADM	366.0	0,00	332-8-2°	CDD
Adjt administratif	C	ADM	366.0	0,00	332-8-2°	CDD
Adjt animation	C	ANIM	387.0	0,00	332-23-1°	CDD
Adjt animation	C	ANIM	387.0	0,00	332-23-1°	CDD
Adjt animation	C	ANIM	387.0	0,00	332-23-1°	CDD
Adjt animation	C	ANIM	387.0	0,00	332-13	CDD
Adjt animation	C	ANIM	387.0	0,00	332-23-1°	CDD
Adjt animation	C	ANIM	387.0	0,00	332-23-1°	CDD
Adjt animation	C	ANIM	387.0	0,00	332-23-1°	CDD
Adjt patrimoine	C	CULT	387.0	0,00	332-13	CDD
Adjt patrimoine	C	CULT	387.0	0,00	332-23-1°	CDD
Adjt patrimoine	C	CULT	387.0	0,00	332-14	CDD
Adjt technique	C	TECH	366.0	0,00	332-8-2°	CDD
Adjt technique	C	TECH	366.0	0,00	332-8-2°	CDD
Adjt technique	C	TECH	387.0	0,00	332-14	CDD
Adjt technique	C	TECH	366.0	0,00	332-8-2°	CDD
Adjt technique	C	TECH	387.0	0,00	332-23-1°	CDD
Adjt technique	C	TECH	387.0	0,00	332-23-1°	CDD
Adjt technique	C	TECH	387.0	0,00	332-23-1°	CDD
Adjt technique	C	TECH	387.0	0,00	332-23-1°	CDD
Adjt technique	C	TECH	387.0	0,00	332-23-1°	CDD
Adjt technique	C	TECH	366.0	0,00	332-8-2°	CDD
Adjt technique	C	TECH	366.0	0,00	332-8-2°	CDD
Adjt technique	C	TECH	366.0	0,00	332-8-2°	CDD
Adjt technique	C	TECH	387.0	0,00	332-23-1°	CDD
Adjt technique	C	TECH	387.0	0,00	332-23-1°	CDD
Adjt technique	C	TECH	387.0	0,00	332-13	CDD
Adjt technique	C	TECH	387.0	0,00	332-23-1°	CDD
Adjt technique	C	TECH	387.0	0,00	332-14	CDD
Adjt technique	C	TECH	387.0	0,00	332-14	CDD
Adjt technique	C	TECH	387.0	0,00	332-14	CDD
Adjt technique	C	TECH	387.0	0,00	332-14	CDD
Adjt technique	C	TECH	387.0	0,00	332-23-1°	CDD
Adjt technique	C	TECH	387.0	0,00	332-13	CDD

AGENTS NON TITULAIRES EN FONCTION AU 31/12/N	CATEGORIES (1)	SECTEUR (2)	REMUNERATION (3)		CONTRAT	
			Indice (8)	Euros	Fondement du contrat (4)	Nature du contrat (5)
Adjt technique	C	TECH	387.0	0,00	332-13	CDD
Adjt technique	C	TECH	387.0	0,00	332-14	CDD
Adjt technique	C	TECH	366.0	0,00	332-8-2°	CDD
Agent maîtrise	C	TECH	481.0	0,00	332-14	CDD
Agent maîtrise	C	TECH	481.0	0,00	332-23-1°	CDD
Attaché	A	ADM	678.0	0,00	332-8-2°	CDD
Attaché	A	ADM	395.0	0,00	332-8-2°	CDD
Attaché	A	ADM	395.0	0,00	332-8-2°	CDD
Attaché	A	ADM	678.0	0,00	332-10	CDI
Attaché	A	ADM	678.0	0,00	332-8-2°	CDD
Attaché	A	ADM	678.0	0,00	332-8-2°	CDD
Attaché patri	A	CULT	678.0	0,00	332-8-2°	CDD
Auxi puér cl norm	B	MS	517.0	0,00	332-14	CDD
Educ JE	A	MS	597.0	0,00	332-14	CDD
Ingénieur	A	TECH	678.0	0,00	332-24	CDD
Ingénieur	A	TECH	678.0	0,00	332-8-2°	CDD
Ingénieur	A	TECH	678.0	0,00	332-14	CDD
Réd ppl 2° cl	B	ADM	539.0	0,00	332-8-2°	CDD
Réd ppl 2° cl	B	ADM	539.0	0,00	332-14	CDD
Techn ppl 2° cl	B	TECH	539.0	0,00	332-14	CDD
Techn ppl 2° cl	B	TECH	539.0	0,00	332-8-2°	CDD
Technicien	B	TECH	508.0	0,00	332-8-2°	CDD
animateur	B	ANIM	508.0	0,00	332-23-1°	CDD
Agents occupant un emploi non permanent (7)				0,00		
Adjt technique	C	TECH	366.0	0,00	332-23-2°	CDD
Attaché	A	ADM	455.0	0,00	332-24	CDD
Guide	C	CULT		0,00	A guide	CDD
Guide	C	CULT		0,00	A guide	CDD
Guide	C	CULT		0,00	A guide	CDD
Médecin	A	MS		0,00	A vacataire	CDD
Technicien	B	TECH	373.0	0,00	332-23-2°	CDD
apprenti	A	TECH		0,00	A apprenti	CDD
apprenti	A	TECH		0,00	A apprenti	CDD
apprenti	A	TECH		0,00	A apprenti	CDD
TOTAL GENERAL				0,00		

(1) CATEGORIES: A, B et C.

(2) SECTEUR ADM : Administratif.
 TECH : Technique.
 URB : Urbanisme (dont aménagement urbain).
 S : Social.
 MS : Médico-social.
 MT : Médico-technique.
 SP : Sportif.
 CULT : Culturel
 ANIM : Animation.
 POL : Police.

POMP : Sapeurs-pompiers.
X : Emplois non cités.

(3) REMUNERATION : Référence à un indice brut (indiquer le niveau de l'indice brut) de la fonction publique ou en euros annuels bruts (indiquer l'ensemble des éléments de la rémunération brute annuelle).

(4) CONTRAT : Motif du contrat (code général de la fonction publique - CGFP) :

332-23-1° : Accroissement temporaire d'activité pour une durée maximale de douze mois.

332-23-2° : Accroissement saisonnier d'activité pour une durée maximale de six mois.

332-24 : Contrat de projet pour une durée minimale d'un an et une durée maximale fixée par les parties dans la limite de six ans

332-13 : Remplacement d'un fonctionnaire autorisé à servir à temps partiel ou indisponible.

332-14 : Vacances temporaire d'un emploi.

332-8-1° : Absence de cadre d'emplois de fonctionnaires susceptibles d'assurer les fonctions correspondantes.

332-8-2° : Justifié par les besoins des services ou la nature des fonctions, sous réserve qu'aucun fonctionnaire territorial n'a pu être recruté dans les conditions prévues par le CGFP.

332-8-3° : Communes de moins de 1 000 habitants et groupements de communes regroupant moins de 15 000 habitants.

332-8-4° : Communes nouvelles issues de fusion de communes de moins de 1 000 habitants, pendant trois ans suivant la création, et le cas échéant, jusqu'au premier renouvellement du conseil municipal.

332-8-5° : Autres collectivités territoriales ou établissements mentionnés à l'article L. 4, pour les emplois dont la quotité de temps de travail est inférieure à 50 %.

332-8-6° : Emplois des communes (- 2 000 hab.) et des groupements de communes (-10 000 hab.) dont la création ou suppression dépend de la décision d'une autorité.

327-5 : Contractuel territorial sur emploi permanent - peut être nommé en qualité de fonctionnaire stagiaire par l'autorité territoriale.

332-10 : Contrat à durée indéterminée en application de l'article L. 332-8 avec un agent contractuel territorial qui justifie d'une durée de services publics de six ans au moins.

332-11 : Contrat à durée indéterminée lorsque l'agent contractuel territorial concerné remplit avant l'échéance de son contrat les conditions d'ancienneté mentionnées à l'article L. 332-10.

326_352 : Modalités particulières : recrutement sans concours, parcours d'accès à la fonction publique, personnes en situation de handicap (CGFP art. L326 et L.352).

343-1_343-3 : Emplois supérieurs de la fonction publique territoriale (emplois fonctionnels de direction).

333-1_333-10 : Collaborateurs de cabinet.

333-12 : Collaborateurs de groupes d'élus.

A : Autres.

(5) Indiquer si l'agent contractuel est titulaire d'un contrat à durée déterminée (CDD) ou d'un contrat à durée indéterminée (CDI). Les contrats particuliers devront être labellisés « A / autres » et feront l'objet d'une précision (ex : « contrats aidés »).

(6) Occupent un emploi permanent de la fonction publique territoriale, les agents non titulaires recrutés sur le fondement des articles 332-8, 332-13, 332-14, 326, 352 du CGFP, ainsi que les agents qui sont titulaires d'un contrat à durée indéterminée pris sur le fondement des articles 327-5, 332-10 et 332-11 du CGFP.

(7) Occupent un emploi non permanent de la fonction publique territoriale, les agents non titulaires recrutés sur le fondement des articles 332-23, 332-24, 333-1 à 333-10 et 333-12.

(8) Si un contrat fixe comme référence de rémunération un traitement hors échelle, il convient de mentionner le chevron conformément à l'article 6 décret 85-1148 du 20 octobre 1985.

IV – ANNEXES	IV
ANNEXES PATRIMONIALES	
LISTE DES ORGANISMES DANS LESQUELS LA COLLECTIVITE A PRIS UN ENGAGEMENT FINANCIER	B10

LISTE DES ORGANISMES DANS LESQUELS LA COLLECTIVITE A PRIS UN ENGAGEMENT FINANCIER

Les documents financiers et comptables de ces organismes sont mis à la disposition du public à (1).
Toute personne a le droit de demander communication à ses frais.

Nature de l'engagement (2)	Nom de l'organisme	Raison sociale de l'organisme	Nature juridique de l'organisme	Montant de l'engagement
Délégation de service public (3) (4)				
Détention d'une part du capital				
01/01/1959 - Participation au capital	SEMBREIZH	SEMBREIZH	SEM	709,80
01/01/1990 - Participation au capital	S.E.M.L du Pays de Fougères	S.E.M.L du Pays de Fougères	SEM	121 560,00
Garantie ou cautionnement d'un emprunt				
01/03/1988 -	Les Foyers	ESH	Privé	66 802,29
01/03/1988 -	Les Foyers	ESH	Privé	7 340,02
01/10/1988 -	Les Foyers	ESH	Privé	51 277,23
01/07/1989 -	Les Foyers	ESH	Privé	35 670,40
14/06/1995 -	Fougères Habitat	OPH	Public	6 989,93
11/09/1995 -	Fougères Habitat	OPH	Public	19 262,56
27/10/1995 -	Fougères Habitat	OPH	Public	22 246,89
02/11/1995 -	Fougères Habitat	OPH	Public	47 322,39
29/07/1996 -	Fougères Habitat	OPH	Public	5 558,08
19/09/1996 -	Fougères Habitat	OPH	Public	6 008,73
18/10/1996 -	Fougères Habitat	OPH	Public	6 867,11
06/02/1997 -	Fougères Habitat	OPH	Public	2 118,15
28/04/1997 -	Fougères Habitat	OPH	Public	9 942,03
28/04/1997 -	Fougères Habitat	OPH	Public	49 995,82
10/12/1997 -	Fougères Habitat	OPH	Public	42 082,58
02/06/1998 -	Fougères Habitat	OPH	Public	1 687,51
02/12/1999 -	Fougères Habitat	OPH	Public	17 206,48
17/03/2000 -	Fougères Habitat	OPH	Public	27 312,54
17/03/2000 -	Fougères Habitat	OPH	Public	11 500,01
17/03/2000 -	Fougères Habitat	OPH	Public	36 368,84
17/07/2000 -	Fougères Habitat	OPH	Public	34 519,01
23/11/2000 -	Fougères Habitat	OPH	Public	13 512,03
23/11/2000 - Acquisition/amélioration 15 logements Résidence Le Dolmen à la Forairie	Fougères Habitat	OPH	Public	48 566,73
10/12/2001 -	Fougères Habitat	OPH	Public	6 116,11
10/12/2001 -	Fougères Habitat	OPH	Public	9 785,77
10/12/2001 -	Fougères Habitat	OPH	Public	20 794,77
03/09/2002 -	Fougères Habitat	OPH	Public	9 729,86

Nature de l'engagement (2)	Nom de l'organisme	Raison sociale de l'organisme	Nature juridique de l'organisme	Montant de l'engagement
07/11/2002 -	Fougères Habitat	OPH	Public	1 725 560,14
04/04/2003 -	Fougères Habitat	OPH	Public	892 947,71
03/02/2004 -	Fougères Habitat	OPH	Public	21 578,31
03/02/2004 -	Fougères Habitat	OPH	Public	23 128,42
02/10/2004 -	Fougères Habitat	OPH	Public	224 792,18
08/04/2005 -	Fougères Habitat	OPH	Public	24 678,01
05/10/2005 -	Néotoa	OPH	Public	59 768,89
28/06/2006 -	Fougères Habitat	OPH	Public	44 648,11
11/10/2006 -	Fougères Habitat	OPH	Public	51 642,28
28/12/2007 -	Tennis Club Fougerais	Association	Privé	0,00
06/11/2008 -	Fougères Habitat	OPH	Public	147 681,74
06/11/2008 -	Fougères Habitat	OPH	Public	1 429 696,09
02/02/2009 -	Espacil Habitat	ESH	Privé	0,00
22/06/2009 -	Fougères Habitat	OPH	Public	0,00
13/07/2009 -	Espacil Habitat	ESH	Privé	0,00
21/12/2009 -	Les Foyers	ESH	Privé	1 002 024,45
24/02/2010 -	Fougères Habitat	OPH	Public	23 123,68
09/04/2010 -	Fougères Habitat	OPH	Public	175 542,76
06/09/2010 -	Fougères Habitat	OPH	Public	61 612,07
25/10/2010 -	Fougères Habitat	OPH	Public	372 246,48
29/11/2011 -	Fougères Habitat	OPH	Public	67 250,39
29/11/2011 -	Fougères Habitat	OPH	Public	210 049,79
29/11/2011 -	Fougères Habitat	OPH	Public	121 108,33
02/12/2011 -	Fougères Habitat	OPH	Public	3 097,89
14/01/2012 -	Association Jean-Baptiste Le Taillandier	Association	Privé	56 281,50
16/02/2012 -	Néotoa	OPH	Public	48 210,86
02/07/2014 -	Fougères Habitat	OPH	Public	0,00
02/07/2014 -	Fougères Habitat	OPH	Public	329 462,02
02/07/2014 -	Fougères Habitat	OPH	Public	0,00
02/07/2014 -	Fougères Habitat	OPH	Public	596 900,76
02/07/2014 -	Fougères Habitat	OPH	Public	201 517,69
06/08/2014 -	Fougères Habitat	OPH	Public	97 021,83
06/08/2014 -	Association Immobilière Jeanne d'Arc	Association	Privé	0,00
21/08/2014 -	Fougères Habitat	OPH	Public	46 812,87
10/12/2014 -	Fougères Habitat	OPH	Public	883 040,22
23/12/2014 -	Fougères Habitat	OPH	Public	103 680,86
31/03/2015 -	Fougères Habitat	OPH	Public	43 573,56
31/03/2015 -	Fougères Habitat	OPH	Public	686 112,35
26/05/2015 -	Espacil Habitat	ESH	Privé	143 471,61
08/12/2015 -	Fougères Habitat	OPH	Public	355 090,56
11/12/2015 -	Fougères Habitat	OPH	Public	45 503,74
19/01/2016 -	Fougères Habitat	OPH	Public	1 107 019,94
19/01/2016 -	Fougères Habitat	OPH	Public	371 057,52

Nature de l'engagement (2)	Nom de l'organisme	Raison sociale de l'organisme	Nature juridique de l'organisme	Montant de l'engagement
08/06/2016 -	Fougères Habitat	OPH	Public	1 017 949,37
08/06/2016 -	Fougères Habitat	OPH	Public	329 828,92
15/06/2016 -	Fougères Habitat	OPH	Public	301 618,12
12/06/2017 -	Association Anne Boivent	Association	Privé	1 757 929,77
18/10/2017 -	Association Anne Boivent	Association	Privé	793 905,93
23/01/2018 -	Espacil Habitat	ESH	Privé	27 419,75
23/01/2018 -	Espacil Habitat	ESH	Privé	108 045,61
25/01/2018 -	Néotoa	OPH	Public	6 677,81
25/01/2018 -	Néotoa	OPH	Public	9 927,88
19/02/2018 -	Fougères Habitat	OPH	Public	436 434,22
25/09/2018 -	Fougères Habitat	OPH	Public	32 207,96
25/09/2018 -	Fougères Habitat	OPH	Public	175 034,19
25/09/2018 -	Fougères Habitat	OPH	Public	157 756,14
17/12/2018 -	Fougères Habitat	OPH	Public	203 399,54
17/12/2018 -	Fougères Habitat	OPH	Public	86 109,45
01/08/2019 -	Institut de Formation des Maisons Familiales Rurales	Association	Privé	158 453,36
09/09/2019 -	Néotoa	OPH	Public	89 606,09
01/01/2020 -	Espacil Habitat	ESH	Privé	12 940,99
01/01/2020 -	Espacil Habitat	ESH	Privé	85 784,63
01/01/2020 -	Espacil Habitat	ESH	Privé	0,00
01/01/2020 -	Espacil Habitat	ESH	Privé	16 711,87
01/01/2020 -	Les Foyers	ESH	Privé	83 771,62
27/01/2020 -	Fougères Habitat	OPH	Public	26 963,60
27/01/2020 -	Les Foyers	ESH	Privé	312 278,48
27/01/2020 -	Les Foyers	ESH	Privé	412 663,99
27/01/2020 -	Les Foyers	ESH	Privé	181 045,95
27/01/2020 -	Les Foyers	ESH	Privé	181 046,40
15/05/2020 -	Fougères Habitat	OPH	Public	440 520,21
19/05/2020 -	Fougères Habitat	OPH	Public	138 868,03
29/08/2020 -	Fougères Habitat	OPH	Public	50 984,34
13/10/2020 - Bâtiment + travaux.	Institut de Formation des Maisons Familiales Rurales	Association	Privé	133 320,04
29/10/2020 -	Espacil Habitat	ESH	Privé	9 709,74
29/10/2020 -	Espacil Habitat	ESH	Privé	41 717,08
13/11/2020 - Travaux de rénovation du club.	Tennis Club Fougerais	Association	Privé	13 588,60
12/05/2021 -	Fougères Habitat	OPH	Public	828 510,54
08/06/2021 -	Fougères Habitat	OPH	Public	276 170,18
16/09/2021 -	Fougères Habitat	OPH	Public	135 725,68
15/10/2021 - Extension de bâtiment	Association Les Amis d'Emmaüs	Association	Privé	181 131,92
01/01/2022 -	Fougères Habitat	OPH	Public	3 731,70
01/01/2022 -	Fougères Habitat	OPH	Public	30 830,34
01/01/2022 -	Fougères Habitat	OPH	Public	110 689,22

Nature de l'engagement (2)	Nom de l'organisme	Raison sociale de l'organisme	Nature juridique de l'organisme	Montant de l'engagement
01/01/2022 -	Fougères Habitat	OPH	Public	428 782,74
01/01/2022 -	Fougères Habitat	OPH	Public	181 948,69
01/01/2022 -	Fougères Habitat	OPH	Public	84 906,83
01/01/2022 -	Fougères Habitat	OPH	Public	44 592,27
01/01/2022 -	Fougères Habitat	OPH	Public	78 322,42
01/01/2022 -	Fougères Habitat	OPH	Public	8 092,10
01/01/2022 -	Fougères Habitat	OPH	Public	3 251,66
01/01/2022 -	Fougères Habitat	OPH	Public	5 796,32
01/01/2022 -	Fougères Habitat	OPH	Public	8 195,22
01/01/2022 -	Fougères Habitat	OPH	Public	40 700,04
01/01/2022 -	Fougères Habitat	OPH	Public	29 405,20
01/01/2022 -	Fougères Habitat	OPH	Public	5 948,14
01/01/2022 -	Fougères Habitat	OPH	Public	6 326,00
01/01/2022 -	Fougères Habitat	OPH	Public	90 334,14
01/01/2022 -	Fougères Habitat	OPH	Public	1 453 500,77
01/01/2022 -	Fougères Habitat	OPH	Public	165 144,84
01/01/2022 -	Fougères Habitat	OPH	Public	4 741,37
01/01/2022 -	Fougères Habitat	OPH	Public	1 993,11
01/01/2022 -	Fougères Habitat	OPH	Public	5 616,23
01/01/2022 -	Fougères Habitat	OPH	Public	52 983,95
01/01/2022 -	Fougères Habitat	OPH	Public	119 213,74
01/01/2022 -	Fougères Habitat	OPH	Public	179 637,15
01/01/2022 -	Fougères Habitat	OPH	Public	12 656,93
01/01/2022 -	Fougères Habitat	OPH	Public	15 301,51
01/01/2022 -	Fougères Habitat	OPH	Public	169 725,52
01/01/2022 -	Fougères Habitat	OPH	Public	4 310,80
01/01/2022 -	Fougères Habitat	OPH	Public	13 985,02
01/01/2022 -	Fougères Habitat	OPH	Public	1 574,77
01/01/2022 -	Fougères Habitat	OPH	Public	59 939,80
01/01/2022 -	Fougères Habitat	OPH	Public	83 335,54
01/01/2022 -	Fougères Habitat	OPH	Public	4 524,60
01/01/2022 -	Fougères Habitat	OPH	Public	59 730,89
01/01/2022 -	Fougères Habitat	OPH	Public	351 539,12
01/01/2022 -	Fougères Habitat	OPH	Public	41 619,05
01/01/2022 -	Fougères Habitat	OPH	Public	977 029,26
01/01/2022 -	Fougères Habitat	OPH	Public	4 539,11
01/01/2022 -	Fougères Habitat	OPH	Public	10 211,45
01/01/2022 -	Fougères Habitat	OPH	Public	13 993,91
27/04/2022 -	Fougères Habitat	OPH	Public	85 526,00
27/04/2022 -	Fougères Habitat	OPH	Public	494 000,00
27/04/2022 -	Fougères Habitat	OPH	Public	300 000,00
13/06/2022 - Travaux	Association Les Amis d'Emmaüs	Association	Privé	220 991,34
28/07/2022 -	Espacil Habitat	ESH	Privé	19 380,11

Nature de l'engagement (2)	Nom de l'organisme	Raison sociale de l'organisme	Nature juridique de l'organisme	Montant de l'engagement
28/07/2022 -	Espacil Habitat	ESH	Privé	162 417,85
12/04/2023 -	Fougères Habitat	OPH	Public	697 771,28
17/04/2023 -	Fougères Habitat	OPH	Public	666 835,08
20/07/2023 -	Espacil Habitat	ESH	Privé	1 356 822,92
28/11/2023 -	Fougères Habitat	OPH	Public	634 154,92
28/11/2023 -	Fougères Habitat	OPH	Public	2 238 694,58
28/11/2023 -	Fougères Habitat	OPH	Public	0,00
19/01/2024 -	Fougères Habitat	OPH	Public	255 000,00
19/01/2024 -	Fougères Habitat	OPH	Public	225 459,00
19/01/2024 -	Fougères Habitat	OPH	Public	652 872,00
15/12/2024 -	OGEC Saint-Léonard	Association	Privé	250 000,00
Subventions supérieures à 75 000 € ou représentant plus de 50 % du produit figurant au compte de résultat de l'organisme				
01/01/2024 - Subvention	FAMILLES ACTIVES AU CENTRE SOCIAL	FAMILLES ACTIVES AU CENTRE SOCIAL	Association	340 472,10
01/01/2024 - Subvention	LA MOUSSAYE	LA MOUSSAYE	Association	176 789,35
01/01/2024 - Subvention	AEPEC ST JB DE LA SALLE	AEPEC ST JB DE LA SALLE	Association	143 226,03
01/01/2024 - Subvention	PAYS DE FOUGERES BASKET	PAYS DE FOUGERES BASKET	Association	120 951,00
01/01/2024 - Subvention	LE VALDOCCO	LE VALDOCCO	Association	115 225,92
01/01/2024 - Subvention	AEPEC NOTRE DAME DE BONABRY ECOLE MATERN ST JOS BONABRY	AEPEC NOTRE DAME DE BONABRY ECOLE MATERN ST JOS BONABRY	Association	100 232,14
01/01/2024 - Subvention	OGEC ST LEONARD EC DE LA MENNAIS	OGEC ST LEONARD EC DE LA MENNAIS	Association	99 194,35
01/01/2024 - Subvention	UNION SPORTIVE FOUGERES	UNION SPORTIVE FOUGERES	Association	79 290,00
Autres				

(1) Hôtel de la collectivité et autres lieux publics désignés par la collectivité.

(2) Indiquer la date de la décision (délibérations, contrats ou décisions de l'exécutif).

(3) Préciser la nature de la délégation (concession, affermage, régie intéressée...).

(4) Les délégations pour lesquels un engagement hors bilan est constaté font l'objet d'une reprise dans l'état relatif aux autres engagements donnés.

IV – ANNEXES	IV
B – ANNEXES PATRIMONIALES – LISTE DES ORGANISMES DE REGROUPEMENT	B11.1

LISTE DES ORGANISMES DE REGROUPEMENT AUXQUELS ADHERE LA COLLECTIVITE

Désignation des organismes	Date d'adhésion	Mode de participation (1)	Montant du financement
Syndicats mixtes (article L. 5721-2 du CGCT)			
EPCI			
FOUGERES AGGLOMERATION	26/12/1996	TPU	0,00
Autres organismes de regroupement			
SMICTOM	29/03/1974		0,00
SYNDICAT MIXTE DE PRODUCTION DU BASSIN DU COUESNON	14/11/1991		0,00

(1) Indiquer si le financement est fait par TPZ, TPU, TPU + fiscalité additionnelle ou sans fiscalité propre.

IV – ANNEXES	IV
B – ANNEXES PATRIMONIALES – VARIATION DU PATRIMOINE – ENTREES	B12.1

ETAT DES ENTREES D'IMMOBILISATIONS (1)

Modalités et date d'acquisition	Désignation du bien	N° d'inventaire	Valeur d'acquisition (coût historique)	Cumul des amortissements au 31/12/N	Durée d'amortissement en années (2)
TOTAL GENERAL			13 823 660,15	0,00	
Acquisitions à titre onéreux			10 275 813,65	0,00	
01/01/2024	TRIO MACHINES DTD152-DDF458-DM	AUT24_35301_01_0010	598,04	0,00	1
01/01/2024	COUTEAU MULTI-CAFETIERE-MICRO	AUT24_35301_01_0011	585,94	0,00	1
01/01/2024	47_BUREAUX _ASPIRATEUR CLEANTE	AUT24_35301_01_0013	438,71	0,00	1
01/01/2024	PORTABILITE TELEGESTION	AUT24_35301_01_0027	216,00	0,00	1
01/01/2024	CHARIOT DE TRANSPORT PLIANT ALSH	AUT24_35301_01_0029	421,00	0,00	1
01/01/2024	CABLE RESEAU	AUT24_35301_01_0036	49,32	0,00	1
01/01/2024	VERRE TREMPE	AUT24_35301_01_0037	320,46	0,00	1
01/01/2024	MATERIEL DE CONSERVATION PATR	AUT24_35301_01_0043	680,64	0,00	1
01/01/2024	SIGNALISATION DIRECTIONNELLE LA REGALANTE	AUT24_35301_01_0044	325,08	0,00	1
01/01/2024	SIEGE MOBILIER	AUT24_35301_01_0055	717,60	0,00	1
01/01/2024	SERVICE BATIMENT_CHARGEUR DE B	AUT24_35301_01_0059	236,54	0,00	1
01/01/2024	COFFRET FORT CHATEAU	AUT24_35301_01_0090	397,86	0,00	1
01/01/2024	1 ENCEINTE PORTABLE ALSH	AUT24_35301_01_0094	94,00	0,00	1
01/01/2024	BATTERIE AUTOLAVEUSE SC 351 FORAIRE NILFISK	AUT24_35301_01_0095	681,18	0,00	1
01/01/2024	PANNEAU HORAIRE TUNNEL VOIE VERTE	AUT24_35301_01_0097	88,08	0,00	1
01/01/2024	NLR GTLITE PLAYSTATION EDITION+ CASQUE	AUT24_35301_01_0103	455,18	0,00	1
01/01/2024	BATIMENT_BATTERIE_MATERIEL	AUT24_35301_01_0104	68,18	0,00	1
01/01/2024	CHEVALET MOBILE BLANC MANUTAN	AUT24_35301_01_0128	597,24	0,00	1
01/01/2024	2 TABLES REGLABLES 1TABLE 4 PIEDS TUBE MANUTAN	AUT24_35301_01_0129	597,04	0,00	1
01/01/2024	1 TABLE REGLABLE 90 CM 5 CHAISES T2 MANUTAN	AUT24_35301_01_0130	341,46	0,00	1
01/01/2024	DIVERSMATERIEL (CHARGEURS DIFFERENTS TYPES ET TAPIS)	AUT24_35301_01_0131	529,10	0,00	1
01/01/2024	DIVERS MATERIEL (COQUE DE PROTECTION, LECTEUR DE DISQUE .)	AUT24_35301_01_0138	270,10	0,00	1
01/01/2024	MIGRATION RTC TELEGESTION	AUT24_35301_01_0141	216,00	0,00	1
01/01/2024	BADGE ECOLE	AUT24_35301_01_0143	391,20	0,00	1
01/01/2024	ROLL-UP 6 VISUELS PATR	AUT24_35301_01_0147	590,40	0,00	1
01/01/2024	CLE CHAMBERSIGN S.GUILLEMER	AUT24_35301_01_0154	141,60	0,00	1
01/01/2024	MATERIEL PEDAGOGIQUE FOUR PATR	AUT24_35301_01_0171	129,99	0,00	1
01/01/2024	AVER U70I MATERIEL ECOLE	AUT24_35301_01_0175	714,94	0,00	1
01/01/2024	SIGNALETIQUE CHEMINEMENT TACOT MSC	AUT24_35301_01_0176	390,00	0,00	1
01/01/2024	PERCEUSE VISSEUSE_SERVICE BATI	AUT24_35301_01_0178	462,17	0,00	1
01/01/2024	DIVERS MATERIEL (DLH SUPPORT VOITURE)	AUT24_35301_01_0187	73,56	0,00	1
01/01/2024	SOLUTION RAINBOW	AUT24_35301_01_0193	248,40	0,00	1
01/01/2024	RESAH	AUT24_35301_01_0212	600,00	0,00	1

VILLE DE FOUGERES - BUDGET PRINCIPAL - CA - 2024

Modalités et date d'acquisition	Désignation du bien	N° d'inventaire	Valeur d'acquisition (coût historique)	Cumul des amortissements au 31/12/N	Durée d'amortissement en années (2)
01/01/2024	Projecteurs scie cloche	AUT24_35301_01_0221	455,69	0,00	1
01/01/2024	MATERIEL SCENO VAISSELLE PATR	AUT24_35301_01_0223	498,00	0,00	1
01/01/2024	CHAUCIDOU PANNEAUX	AUT24_35301_01_0234	552,00	0,00	1
01/01/2024	POMPE D ARROSAGE ET CREPINE	AUT24_35301_01_0237	681,90	0,00	1
01/01/2024	ARBALETE DE TROUPE LIVRES	AUT24_35301_01_0245	250,00	0,00	1
01/01/2024	VIRINE EXTERIEURE ALSH	AUT24_35301_01_0248	360,96	0,00	1
01/01/2024	CHARIOT TRANSPORT TROLLEY ALSH	AUT24_35301_01_0254	97,00	0,00	1
01/01/2024	CUISINE EN BOIS MIELE	AUT24_35301_01_0258	167,20	0,00	1
01/01/2024	BAC BAS 4 ROULETTES ODILE GAUTRY	AUT24_35301_01_0259	159,00	0,00	1
01/01/2024	inv. materiel JJB (CLAVIER ERG	AUT24_35301_01_0262	351,70	0,00	1
01/01/2024	DECO NICOLAS ET PIMPRENELLE	AUT24_35301_01_0268	306,00	0,00	1
01/01/2024	ROLL-UP 5 VISUELS PATR	AUT24_35301_01_0269	516,00	0,00	1
01/01/2024	FOUR K60CLB BUT BLEUETS	AUT24_35301_01_0274	149,99	0,00	1
01/01/2024	MATERIELS DIVERS VAISSELLE ALSH SEJOURS	AUT24_35301_01_0276	398,96	0,00	1
01/01/2024	INV. EP-MULTI METRE NUMERIQUE	AUT24_35301_01_0298	261,42	0,00	1
01/01/2024	écopaturage- EQUIPEMENT- BARRI	AUT24_35301_01_0299	371,30	0,00	1
01/01/2024	CLEF M CARRE	AUT24_35301_01_0306	141,60	0,00	1
01/01/2024	DIVERS MATERIEL (DESKPHONE, COUSSINET)	AUT24_35301_01_0307	434,08	0,00	1
01/01/2024	MATERIEL PEDAGOGIQUE NICOLAS ET PIMPRENELLE	AUT24_35301_01_0313	217,57	0,00	1
01/01/2024	TESTEUR D HUMIDITE	AUT24_35301_01_0318	291,29	0,00	1
01/01/2024	INV. GARAGE- CLE A CHOC	AUT24_35301_01_0319	430,92	0,00	1
01/01/2024	PANNEAU HORAIRE TUNNEL	AUT24_35301_01_0330	88,08	0,00	1
01/01/2024	DIVERS MATERIEL BIGBEN CONNECTED	AUT24_35301_01_0332	14,16	0,00	1
01/01/2024	TELEPHONE IP EMTEC X150	AUT24_35301_01_0334	239,16	0,00	1
01/01/2024	Souris/clavier	AUT24_35301_01_0352	443,28	0,00	1
01/01/2024	ADJONCTION DECT CUISINE CENTRALE	AUT24_35301_01_0363	310,88	0,00	1
01/01/2024	GS DUGUESCLIN EXTENSION_EXTINC	AUT24_35301_01_0367	297,36	0,00	1
01/01/2024	inv. ASPIRATEUR POUSSIERE T 12/1	AUT24_35301_01_0371	669,60	0,00	1
01/01/2024	INV. GARAGE- POSTE A INDUCTION	AUT24_35301_01_0379	658,80	0,00	1
01/01/2024	TAPIS SENSORIEL FIBRE OPTIQUE GALAXIE 10	AUT24_35301_01_0382	269,90	0,00	1
01/01/2024	TOP ESSENTIEL NICOLAS ET PIMPRENELLE BOULANGER	AUT24_35301_01_0383	189,00	0,00	1
01/01/2024	SOURIS CLAVIER DEPAEPE HD2000SIP URGENCE	AUT24_35301_01_0384	347,88	0,00	1
01/01/2024	COPIEUR SHARP MXB356W VOIRIE	AUT24_35301_01_0386	578,40	0,00	1
01/01/2024	FACE POUR DIRECTIONNEL	AUT24_35301_01_0392	363,91	0,00	1
01/01/2024	BAC A LIVRES EN BOIS ET POUF MOBILIER ALSH	AUT24_35301_01_0395	469,00	0,00	1
01/01/2024	PORTANT DOUBLE GRIS RPE WESCO	AUT24_35301_01_0402	288,78	0,00	1
01/01/2024	CRIC ROULEUR 3 T	AUT24_35301_01_0432	394,80	0,00	1
01/01/2024	MOBILIER ILOT ACTIVITES DUGUESCLIN	AUT24_35301_01_0441	320,00	0,00	1
01/01/2024	SECATEUR ESPVERTS CARONES	AUT24_35301_01_0445	582,00	0,00	1
01/01/2024	PANNEAU CHEMINEMENT TACOT	AUT24_35301_01_0450	78,00	0,00	1
01/01/2024	CCAS_STORES_	AUT24_35301_01_0463	525,25	0,00	1
01/01/2024	TABLE PACIFIC TAPIS CORAIL HALTE GARDERIE	AUT24_35301_01_0471	411,32	0,00	1

VILLE DE FOUGERES - BUDGET PRINCIPAL - CA - 2024

Modalités et date d'acquisition	Désignation du bien	N° d'inventaire	Valeur d'acquisition (coût historique)	Cumul des amortissements au 31/12/N	Durée d'amortissement en années (2)
01/01/2024	RAINBOW BUSINESS	AUT24_35301_01_0476	82,80	0,00	1
01/01/2024	LICENCE ECHANGE DE DONNEES	AUT24_35301_01_0478	468,00	0,00	1
01/01/2024	SUBV EQUIPEMENT ACHAT DRAPEAU UNC	AUT24_35301_01_0493	456,06	0,00	1
01/01/2024	PANNEAU PVC	AUT24_35301_01_0504	613,03	0,00	1
01/01/2024	TS BATIMENTS_PONCEUSE	AUT24_35301_01_0508	592,15	0,00	1
01/01/2024	PRTOTECTION ACIER ROUGE POUR P	AUT24_35301_01_0526	418,03	0,00	1
01/01/2024	BATIMENT_MATERIELS_PULVERISATEUR ELECT	AUT24_35301_01_0528	287,22	0,00	1
01/01/2024	EV PERCEUSE MEULEUSE 18 V	AUT24_35301_01_0538	658,80	0,00	1
01/01/2024	SERRE CABLE ETRIER	AUT24_35301_01_0554	49,80	0,00	1
01/01/2024	COMPTEUSE BILLETS CHATEAU	AUT24_35301_01_0573	199,00	0,00	1
01/01/2024	REPARATION XE VIDEO CASTEL	AUT24_35301_01_0575	494,40	0,00	1
01/01/2024	Laser de chantier	AUT24_35301_01_0579	699,92	0,00	1
01/01/2024	MATERIEL CUVE A EAU	AUT24_35301_01_0580	501,84	0,00	1
01/01/2024	MATERIEL ASTREINTE VOIRIE	AUT24_35301_01_0582	628,19	0,00	1
01/01/2024	RAIMBOW	AUT24_35301_01_0583	82,80	0,00	1
01/01/2024	INV. EV Boulay Coffret douille	AUT24_35301_01_0590	147,60	0,00	1
01/01/2024	BRIGANDINE MATERIEL PEDAGOGIQUE PATR	AUT24_35301_01_0593	565,00	0,00	1
22/01/2024	SOLUTION RAIMBOW	AUT24_35301_01_0024	129,60	0,00	2
24/01/2024	LICENCE SIGNATURE VISA	AUT24_35301_01_0025	21 909,60	0,00	2
24/01/2024	PARAPHEUR INETUM	AUT24_35301_01_0026	3 390,38	0,00	2
24/01/2024	PANNEAU DE SCORE SALLE JUSTY SPECKER	AUT24_35301_01_0030	2 424,00	0,00	5
24/01/2024	REMORQUE PORTE BARRIERE 36 B VOIRIE	AUT24_35301_01_0031	2 366,40	0,00	5
24/01/2024	ONDULEUR MRT 2 6KVA	AUT24_35301_01_0032	3 437,04	0,00	5
24/01/2024	FONTAINE REFRIGEREE SUR SOL AVEC PEDALE AFC CC	AUT24_35301_01_0033	3 900,00	0,00	5
24/01/2024	TEST FIBRE OPTIQUE	AUT24_35301_01_0034	1 665,00	0,00	5
24/01/2024	SIGNALETIQUE CHATEAU PATR	AUT24_35301_01_0035	1 230,00	0,00	10
24/01/2024	SIGNALISATION D INTERET LOCAL PANNEAUX DE RUE	AUT24_35301_01_0052	1 716,07	0,00	10
24/01/2024	10 SILHOUETTES GRANDEUR REELLE PATR	AUT24_35301_01_0053	2 640,00	0,00	10
24/01/2024	RESTAURATION 5 OEUVRES EDV PAT	AUT24_35301_01_0101	7 200,00	0,00	0
24/01/2024	BARRIERES PROTECTION RUISSEAU	AUT24_35301_01_0114	2 417,64	0,00	10
25/01/2024	BATIMENT_SCIE POUR ISOLANT_MAT	AUT24_35301_01_0012	912,97	0,00	5
25/01/2024	BATIMENT_MATERIEL_ATELIER MENU	AUT24_35301_01_0118	770,11	0,00	5
26/01/2024	GS O GAUTRY : TRVX MENUISE. TE	AUT24_35301_01_0119	27 730,08	0,00	0
29/01/2024	Baies de brassage télégestion	AUT24_35301_01_0014	828,28	0,00	0
29/01/2024	BENNE NEUVE sur véh. mascott v	AUT24_35301_01_0016	7 644,00	0,00	10
30/01/2024	ASSISTANCE	AUT24_35301_01_0021	1 577,98	0,00	2
30/01/2024	BRANCHEMENT GARGOUILLE EP	AUT24_35301_01_0063	2 867,52	0,00	0
30/01/2024	fourniture matériel pour branc	AUT24_35301_01_0111	6 480,00	0,00	10
31/01/2024	MATERIEL INFORMATIQUE (CARTOUCHE LEXMARK)	AUT24_35301_01_0054	1 020,00	0,00	5
01/02/2024	CABLE RESEAU	AUT24_35301_01_0050	49,32	0,00	5
01/02/2024	VIDEOPROTECTION CHATEAU DE FOUGERES	AUT24_35301_01_0051	50 530,32	0,00	5
01/02/2024	Aménagement muret parpaing Che	AUT24_35301_01_0110	13 320,00	0,00	0

VILLE DE FOUGERES - BUDGET PRINCIPAL - CA - 2024

Modalités et date d'acquisition	Désignation du bien	N° d'inventaire	Valeur d'acquisition (coût historique)	Cumul des amortissements au 31/12/N	Durée d'amortissement en années (2)
02/02/2024	MATERIEL ORANGE RESAH Lot 2 -	AUT24_35301_01_0028	1 050,00	0,00	5
05/02/2024	REVISION DU PLU AVENANT 5	AUT24_35301_01_0020	2 310,00	0,00	5
06/02/2024	PASS COMMERCES	AUT24_35301_01_0038	20 503,78	0,00	5
07/02/2024	GARDE CORPS PLACE LARIBOISIERE	AUT24_35301_01_0039	18 084,00	0,00	10
07/02/2024	3 TABLES PIQUE NIQUE MOBILIER URBAIN	AUT24_35301_01_0040	3 817,20	0,00	10
07/02/2024	API HUBEE AVEC MAESTRO OPUS	AUT24_35301_01_0041	840,00	0,00	2
08/02/2024	reliure actes administratifs	AUT24_35301_01_0109	1 962,30	0,00	0
08/02/2024	BORNE PLACE MARCHÉ	AUT24_35301_01_0112	22 140,00	0,00	10
09/02/2024	SIGNALISATION LA REGALANTE	AUT24_35301_01_0047	2 104,44	0,00	10
12/02/2024	SWITCH DROIT DE CITE	AUT24_35301_01_0045	1 670,40	0,00	2
12/02/2024	5 PC DEL ECOLE	AUT24_35301_01_0046	5 029,20	0,00	5
15/02/2024	BLOCS DE BETON POUR MANIFESTATION	AUT24_35301_01_0057	2 592,00	0,00	10
15/02/2024	PANNEAU DE SCORE SALLE JUSTY SPECKER	AUT24_35301_01_0058	6 684,00	0,00	10
15/02/2024	PATR ACQUISITION OEUVRE D'ART PAA 2024	AUT24_35301_01_0061	17 500,00	0,00	0
19/02/2024	SIGNALISATION HORIZONTALE RUE COLBERT (PARKING)	AUT24_35301_01_0062	2 865,48	0,00	10
19/02/2024	SPR FEVRIER 2024 ROYER PATRICK	AUT24_35301_01_0064	7 000,00	0,00	5
19/02/2024	SPR FEVRIER 2024 COPRO 209	AUT24_35301_01_0065	12 315,08	0,00	5
19/02/2024	SPR FEVRIER 2024 LEROUX JEREMY	AUT24_35301_01_0066	1 612,50	0,00	5
19/02/2024	SPR FEVRIER 2024 CARACT R	AUT24_35301_01_0067	646,50	0,00	5
19/02/2024	SUBV LOGEMENT VACANT LEROY VINCENT	AUT24_35301_01_0068	11 185,94	0,00	5
19/02/2024	SPR FEVRIER 2024 VASSEUR PATRICE	AUT24_35301_01_0069	3 000,00	0,00	5
19/02/2024	SPR FEVRIER 2024 ROQUAIS JACQUES HENRI	AUT24_35301_01_0070	5 000,00	0,00	5
20/02/2024	inv. réparation mascott voirie	AUT24_35301_01_0060	1 895,95	0,00	5
20/02/2024	SERRES-ESPVERTS installation nouvelle chaudière	AUT24_35301_01_0071	1 896,00	0,00	0
20/02/2024	EXTENSION RESEAU 8-10-12 RUE D	AUT24_35301_01_0108	13 327,08	0,00	0
21/02/2024	AUDIOGUIDES PATR	AUT24_35301_01_0072	3 451,80	0,00	10
22/02/2024	MISSION PHOTOGRAPHIQUE CIAP PATR	AUT24_35301_01_0073	7 419,87	0,00	2
23/02/2024	AMGT MASSIF - TERRASSEMENT ET PLANTATIONS	AUT24_35301_01_0077	2 401,25	0,00	0
26/02/2024	TABLE RABATTABLE MAC GAUTRY	AUT24_35301_01_0078	1 438,69	0,00	5
26/02/2024	INV DEMOC PART MOBILIER URBAIN	AUT24_35301_01_0092	3 817,20	0,00	10
26/02/2024	DEMOC PART MOBILIER URBAIN	AUT24_35301_01_0107	2 142,00	0,00	10
27/02/2024	CUVE DE RECUPERATION AER EP CT	AUT24_35301_01_0081	4 242,30	0,00	5
27/02/2024	CUVE AERIENNE EP VELODROME+POMPE JETLY	AUT24_35301_01_0082	5 687,52	0,00	5
27/02/2024	CUVE VERTE AERIENNE EP VELODRO	AUT24_35301_01_0083	3 095,34	0,00	5
27/02/2024	CUVE ENTERREE EP STADE DE FOOT	AUT24_35301_01_0084	7 458,72	0,00	5
27/02/2024	CUVES (3) DE RECUPERATION AER	AUT24_35301_01_0085	17 634,54	0,00	5
27/02/2024	CUVE PLATNE XL ENTERREE EP STA	AUT24_35301_01_0086	6 106,72	0,00	5
27/02/2024	SUBV - EQUIP MATERIEL BATEAU ASSO	AUT24_35301_01_0100	8 747,00	0,00	5
29/02/2024	SIGNALISATION DE PÖLICE	AUT24_35301_01_0088	400,39	0,00	10
29/02/2024	MISE EN PLACE RAIMBOW	AUT24_35301_01_0089	594,59	0,00	2
29/02/2024	Restauration matrices et affic	AUT24_35301_01_0105	3 273,36	0,00	0
29/02/2024	MURET PARPAING CHEMIN DE LA BA	AUT24_35301_01_0106	3 720,00	0,00	10

VILLE DE FOUGERES - BUDGET PRINCIPAL - CA - 2024

Modalités et date d'acquisition	Désignation du bien	N° d'inventaire	Valeur d'acquisition (coût historique)	Cumul des amortissements au 31/12/N	Durée d'amortissement en années (2)
01/03/2024	PROGRAMME PLANTATIONS ARBRES F	AUT24_35301_01_0091	2 040,45	0,00	0
06/03/2024	PRISES ELECTRIQUES	AUT24_35301_01_0093	811,33	0,00	5
06/03/2024	CUVE STOCKAGE AERIENNE EP VELODROME	AUT24_35301_01_0096	125,14	0,00	5
11/03/2024	VEH. NETTOYANT V43 - EAU CHAUDE TREX SERPENTIN INOX	AUT24_35301_01_0098	3 177,11	0,00	5
11/03/2024	ARBRES AMGT MASSIF FRUITIERS	AUT24_35301_01_0099	340,89	0,00	0
13/03/2024	SUPPORTS PANNEAUX CHEMINEMENT	AUT24_35301_01_0120	1 170,00	0,00	10
13/03/2024	DEVELOPPEMENT LOGICIELS	AUT24_35301_01_0121	7 980,00	0,00	2
18/03/2024	BUREAU ELECTRIQUE TRAM 180*80 CHENE VEINE SVCE DAU	AUT24_35301_01_0122	2 589,98	0,00	10
18/03/2024	STADE DE LA MADELEINE_ INSTAL	AUT24_35301_01_0123	3 733,20	0,00	5
18/03/2024	DIVERS MATERIEL (USB, TESTEUR, CABLES...)	AUT24_35301_01_0124	1 194,55	0,00	5
18/03/2024	PLAN 18 EME SIECLE	AUT24_35301_01_0125	950,00	0,00	0
18/03/2024	PLANCHES CREATION ABRI ANIMAUX	AUT24_35301_01_0523	808,42	0,00	5
19/03/2024	INV. LICENCE LOGICIEL VALISE V	AUT24_35301_01_0126	1 908,00	0,00	2
20/03/2024	6 TABLES REGLABLE 12 CHAISES 4 PIEDS T1/T2 MANUTAN	AUT24_35301_01_0127	951,99	0,00	10
20/03/2024	IGRAPHION IPBX	AUT24_35301_01_0132	1 475,78	0,00	2
20/03/2024	SIGNALISATION HORIZONTALE RUE L BOURDON - POMPIDOU	AUT24_35301_01_0158	335,30	0,00	10
20/03/2024	SIGNALISATION HORIZONTALE GIRATOIRE LA CHAPELLE JANSON	AUT24_35301_01_0159	1 275,25	0,00	10
25/03/2024	MATERIEL SIGNALISATION VERTICALE	AUT24_35301_01_0137	771,42	0,00	10
25/03/2024	MISE A JOUR GECCO RH	AUT24_35301_01_0139	9 952,20	0,00	2
25/03/2024	ASCENSEUR GSM	AUT24_35301_01_0140	822,80	0,00	5
25/03/2024	PC DELL LATITUDE 3540 SWITCH	AUT24_35301_01_0142	7 458,00	0,00	5
26/03/2024	SIGNALISATION HORIZONTALE RUE DE NANTES	AUT24_35301_01_0146	7 959,09	0,00	10
26/03/2024	SUBV FH 5 RUE DE LA PINTERIE	AUT24_35301_01_0598	90 000,00	0,00	5
02/04/2024	OBJET ET OUVRAGES GENERAL DE POMMEREUL	AUT24_35301_01_0148	4 026,00	0,00	0
02/04/2024	SIEGE MOJO TISSU GROUPE 1 EVENT NOIR DAU CH.B	AUT24_35301_01_0151	1 255,09	0,00	10
02/04/2024	MOBILIER URBAIN JARDIN DES FETE (box, arceaux...)	AUT24_35301_01_0152	14 937,60	0,00	0
03/04/2024	GARDE CORPS AVENUE DE LA VERRERIE	AUT24_35301_01_0153	2 844,00	0,00	10
03/04/2024	BORNE UBIQUITI UNIFI	AUT24_35301_01_0155	1 828,80	0,00	5
03/04/2024	ALFRESCO GF DEMAT DFB DRH	AUT24_35301_01_0156	9 952,20	0,00	2
04/04/2024	DARKTRACE	AUT24_35301_01_0157	45 246,90	0,00	2
04/04/2024	HDV-INSTAL. REGULATION DE CHAU	AUT24_35301_01_0162	292,80	0,00	0
04/04/2024	DCP INSTAL REGULATION CHAUFF TELEGESTION	AUT24_35301_01_0163	1 060,80	0,00	0
05/04/2024	CTMA-ECOLE CHATTIERE-LES BLEUE	AUT24_35301_01_0165	21 723,38	0,00	0
05/04/2024	SUBV SPR 2024 BUCHARD	AUT24_35301_01_0240	5 011,75	0,00	5
05/04/2024	SUBV SPR 2024 DEQUEKER	AUT24_35301_01_0241	2 808,00	0,00	5
05/04/2024	SUBV SPR 2024 PEGEAUD	AUT24_35301_01_0242	1 118,52	0,00	5
05/04/2024	SUBV SPR 2024 ROYER	AUT24_35301_01_0243	966,89	0,00	5
05/04/2024	SUBV RENOVATION LOGEMENT VACANT GUICHARD	AUT24_35301_01_0244	2 673,54	0,00	5
08/04/2024	SUBV SPR 2024 DECHARLIE	AUT24_35301_01_0239	3 000,00	0,00	5
09/04/2024	PATR MINI BORNE D'ECOUTE GALINA II	AUT24_35301_01_0170	2 200,00	0,00	10
09/04/2024	CONFECTION DE COSTUMES POUR ENFANTS PATR	AUT24_35301_01_0172	2 352,00	0,00	5
10/04/2024	INSTAL BORNES ELECT SDE	AUT24_35301_01_0416	3 962,00	0,00	5

VILLE DE FOUGERES - BUDGET PRINCIPAL - CA - 2024

Modalités et date d'acquisition	Désignation du bien	N° d'inventaire	Valeur d'acquisition (coût historique)	Cumul des amortissements au 31/12/N	Durée d'amortissement en années (2)
11/04/2024	DEUX MIROIRS ROUTIERS	AUT24_35301_01_0173	1 933,10	0,00	10
16/04/2024	MISE EN PLACE GSM	AUT24_35301_01_0174	3 914,40	0,00	5
22/04/2024	SUBV EQUIPEMENT MAITRISE ST LEONARD	AUT24_35301_01_0412	366,00	0,00	5
22/04/2024	SUBV EQUIPEMENT CINE CLUB	AUT24_35301_01_0414	80 000,00	0,00	5
22/04/2024	AB 022 - ACQ TERRAIN	AUT24_35301_01_0525	96 958,50	0,00	0
25/04/2024	vivaces amgt massifs	AUT24_35301_01_0183	152,90	0,00	0
29/04/2024	PLANTES MASSIFS VIVACES	AUT24_35301_01_0550	749,54	0,00	0
30/04/2024	SIGNALISATION VELO CAMPING	AUT24_35301_01_0184	2 239,68	0,00	10
06/05/2024	N° DE MAISON ET PANNEAU DE RUE	AUT24_35301_01_0185	1 696,19	0,00	10
07/05/2024	LAVE LINGE ET SECHE LINGE ECOLE FORAIRE AFC	AUT24_35301_01_0186	5 562,00	0,00	5
07/05/2024	SWITCH NETGEAR GS752TP	AUT24_35301_01_0188	1 608,00	0,00	5
13/05/2024	GS ODILE GAUTRY_DESAMANTAGE_T	AUT24_35301_01_0189	7 311,36	0,00	0
21/05/2024	MCLG DRAPEAUX	AUT24_35301_01_0190	1 341,36	0,00	10
21/05/2024	RACCORDEMENTS ELECTRIQUES ET GUIRLANDES	AUT24_35301_01_0191	1 463,76	0,00	10
21/05/2024	POTEAUX INCENDIES	AUT24_35301_01_0192	8 168,40	0,00	10
21/05/2024	Supports protections d'arbres	AUT24_35301_01_0552	41,10	0,00	0
22/05/2024	CONTROLE ACCES DIVERS LIEUX	AUT24_35301_01_0194	2 149,20	0,00	5
22/05/2024	FOURNITURE PASSERELLE LORA	AUT24_35301_01_0195	1 620,00	0,00	5
22/05/2024	MISE EN PLACE TELE ALARME 3 PORTES	AUT24_35301_01_0196	1 670,40	0,00	5
22/05/2024	TABLES ET TABOURETS ECOLE CHATTIERE	AUT24_35301_01_0197	1 816,11	0,00	10
22/05/2024	FOURNITURE MOBILIER VOIE VERTE	AUT24_35301_01_0198	1 768,73	0,00	10
22/05/2024	BACS PLEINS LABEL TABLE CUISINE CENTRALE	AUT24_35301_01_0199	1 884,96	0,00	5
22/05/2024	4 TABLES DE PIQUE NIQUE CUISINE CENTRALE	AUT24_35301_01_0200	3 892,80	0,00	10
22/05/2024	SIGNALISATION HORIZONTALE SECURITE	AUT24_35301_01_0202	22 168,77	0,00	10
23/05/2024	SUBV EQUIPEMENT TAPIS ESPERANCE CORPS ET GRAPHIES	AUT24_35301_01_0203	484,77	0,00	5
27/05/2024	INFILTROMETRE A NIVEAU CONSTAN	AUT24_35301_01_0207	817,80	0,00	10
27/05/2024	Amgt de massifs - vivaces	AUT24_35301_01_0209	2 187,23	0,00	0
27/05/2024	Nettoyage Odile GAUTRY après t	AUT24_35301_01_0551	3 331,20	0,00	0
28/05/2024	VESTIAIRES PARON SUD TRVX RACCORDEMENT TELEPHONIQUE	AUT12_35301_01_0031	4 091,37	0,00	0
28/05/2024	TRX CHATEAU MON HIST 2010	AUT12_35301_01_0033	86 831,27	0,00	0
28/05/2024	CENTRE SOCIAL COTTERETS - ANRU TRVX 2012	AUT12_35301_01_0043	1 558 931,56	0,00	0
28/05/2024	BOULODROME CARRIERE - PROJET EXTENSION	AUT12_35301_01_0049	337 030,83	0,00	0
28/05/2024	BATIMENT 47 AV POMPIDOU TRVX	AUT14_35301_01_0028	591 441,98	0,00	0
28/05/2024	GS LA FORAIRE - TRVX MENUISERIES	AUT15_35301_01_0114	31 652,42	0,00	0
28/05/2024	SALLE GUE AUX MERLES - REMISE AUX NORMES	AUT17_35301_01_0256	101 588,33	0,00	0
28/05/2024	-MAISON DE QUARTIER FORAIRE - MENUISERIES EN ALU LAQUE	AUT17_35301_01_0257	7 787,99	0,00	0
28/05/2024	SIGNALISATION DE POLICE	AUT24_35301_01_0204	304,20	0,00	10
28/05/2024	GRILLES DE CHANTIER	AUT24_35301_01_0205	4 651,56	0,00	5
28/05/2024	PATR ACQUISITION OEUVRE D'ART PAA 2024	AUT24_35301_01_0210	18 300,00	0,00	0
29/05/2024	LICENCE DRH LOGICIEL DOCAPOSTE	AUT24_35301_01_0343	20 789,59	0,00	2
04/06/2024	Fourniture et pose de passerel	AUT24_35301_01_0215	18 927,36	0,00	0
05/06/2024	MENUISERIES GS O GAUTRY COMPL-CP DGD	AUT24_35301_01_0217	15 405,60	0,00	0

VILLE DE FOUGERES - BUDGET PRINCIPAL - CA - 2024

Modalités et date d'acquisition	Désignation du bien	N° d'inventaire	Valeur d'acquisition (coût historique)	Cumul des amortissements au 31/12/N	Durée d'amortissement en années (2)
06/06/2024	MOBILIER JARDIN DES FETES NANCON BOX ARCEAUX	AUT24_35301_01_0218	13 957,20	0,00	0
06/06/2024	E-ATAL LOGICIEL	AUT24_35301_01_0219	4 770,80	0,00	2
07/06/2024	ACQUISITION CHARLOT - PLACARDIERE	AUT24_35301_01_0222	259,08	0,00	0
10/06/2024	SIGNALISATION VERTICALE	AUT24_35301_01_0321	170,60	0,00	10
11/06/2024	BRANCHEMENT EAU PLUVIALE	AUT24_35301_01_0226	5 427,18	0,00	0
12/06/2024	CANON MEDIEVAL	AUT24_35301_01_0228	3 000,00	0,00	10
12/06/2024	TV ET DOUCHETTE	AUT24_35301_01_0230	1 944,73	0,00	5
12/06/2024	MATERIEL HALTE GARDERIE PACK EASY	AUT24_35301_01_0233	3 442,80	0,00	5
17/06/2024	DIVERS MATERIEL 5STATION DE CHARGE, BARRE VIDEO...)	AUT24_35301_01_0236	1 505,24	0,00	5
17/06/2024	SUBV SPR 2024 REMOND CALVEZ	AUT24_35301_01_0238	7 659,38	0,00	5
18/06/2024	ANNEX DEEJ - TRVX DIVERS	AUT12_35301_01_0050	78 280,41	0,00	0
18/06/2024	GYMNASE LES COTTERETS - DIAGNOSTIC CHAUFFAGE	AUT12_35301_01_0056	5 556,20	0,00	0
18/06/2024	ANCIENNE TRESORERIE TRAVAUX RENOVATION ET ACCES	AUT15_35301_01_0117	57 299,43	0,00	0
18/06/2024	PMH2015 - PH+ - DEVEGTA° CHATEAU PAREMENTS EXTERIEURS	AUT15_35301_01_0118	156 779,30	0,00	0
18/06/2024	GS BLEUETS - TRVX MENUISERIES	AUT15_35301_01_0127	8 748,49	0,00	0
18/06/2024	ILOT DE LA FOURCHETTE-TRAVX MISE EN SECURITE	AUT15_35301_01_0128	247 191,79	0,00	0
18/06/2024	M2 SOCIAUX AV NORMANDIE : TRAVAUX ACCESSIBILITE	AUT20_35301_01_0094	131 737,17	0,00	0
18/06/2024	TRVX PEINTURE _GS BLEUETS, FORAIRIE, DUGESCLIN	AUT20_35301_01_0165	29 617,82	0,00	0
18/06/2024	DCP - TRVX AMGT R + 2 CONTROLE TECHNIQUE	AUT20_35301_01_0370	10 656,00	0,00	0
18/06/2024	2021 PRIME CONCOURS MOE CIAP's	AUT21_35301_01_0010	96 000,00	0,00	0
18/06/2024	RIDEAUX STORES TOUS BATIMENTS	AUT21_35301_01_0021	1 654,21	0,00	0
18/06/2024	DIGICODES (2) BOUTIQUE SURF	AUT21_35301_01_0107	1 690,59	0,00	0
18/06/2024	EGLISE ST SULPICE : DIAGNOSTIC	AUT21_35301_01_0114	2 574,00	0,00	0
18/06/2024	COMPLEXE SPORT MANFREDI PARON BRANCHEMENTS EU BATIMENT	AUT21_35301_01_0158	3 968,61	0,00	0
18/06/2024	FRAIS D ANNONCE TRVX 18 rue du Beffroi	AUT21_35301_01_0305	565,35	0,00	0
18/06/2024	TRVX DEVEGETALISATION PAROIS ROCHEUSES	AUT21_35301_01_0310	23 915,09	0,00	0
18/06/2024	RESTAURATION CHATEAU COURTINE 7-Marché :21069	AUT21_35301_01_0312	57 863,60	0,00	0
18/06/2024	GYMNASE CHATTIERE : TRAVAUX RAVALEMENT - ACROPOLE-HORS MARCHE	AUT21_35301_01_0323	1 865,05	0,00	0
18/06/2024	REPARATION RESX CHAUFFAGE, CHAUDIERES, CHAUFFE EAU	AUT21_35301_01_0344	1 040,36	0,00	0
18/06/2024	INSTALLATION 2 CLIMATISEURS AT	AUT21_35301_01_0383	6 233,63	0,00	0
18/06/2024	FRAIS D ANNONCE MESURES CONSERVATOIRE BAT RUINES	AUT21_35301_01_0422	383,71	0,00	0
18/06/2024	BATIMENT DGFIP "ORANGE" MOA SEM BREIZH	AUT21_35301_01_0426	73 128,12	0,00	0
18/06/2024	TOUS BAT : REPARATION RESX CHA	AUT21_35301_01_0442	307,04	0,00	0
18/06/2024	CAPTEUR DE TEMPERATURE CHAUDIERE	AUT21_35301_01_0486	30,32	0,00	0
18/06/2024	TOUS ERP : AGENDA ACCESSIBILIT	AUT21_35301_01_0561	1 116,00	0,00	0
18/06/2024	TOUS BAT SSI - MISE EN CONFORMITE ELECTRIQUE	AUT22_35301_01_0002	2 945,19	0,00	0
18/06/2024	DCP - TRVX AMGT SALLES	AUT22_35301_01_0010	33 326,93	0,00	0
18/06/2024	MESURES CONSERVATOIRE BAT RUINES RUE DU BEFFROI	AUT22_35301_01_0056	118 674,00	0,00	0
18/06/2024	REFECTION RESEAUX CHALEUR COSE	AUT22_35301_01_0058	5 658,00	0,00	0
18/06/2024	LES HALLES : TVX DIVERS _ SANI	AUT22_35301_01_0149	1 701,89	0,00	0
18/06/2024	KIT COURROIE CONCIERGERIE CHATEAU	AUT22_35301_01_0192	229,81	0,00	0

VILLE DE FOUGERES - BUDGET PRINCIPAL - CA - 2024

Modalités et date d'acquisition	Désignation du bien	N° d'inventaire	Valeur d'acquisition (coût historique)	Cumul des amortissements au 31/12/N	Durée d'amortissement en années (2)
18/06/2024	ATELIERS_Prestation d'optimisa	AUT22_35301_01_0211	9 600,00	0,00	0
18/06/2024	BERTIN_SUPPRESSION BRANCHEMENTS GAZ EDF	AUT22_35301_01_0282	5 290,32	0,00	0
18/06/2024	PANNEAUX PHOTOVOLTAIQUES LA CHATTIERE SALLE DE GYM	AUT22_35301_01_0287	81 788,55	0,00	0
18/06/2024	Devégétalisation REMPARTS DU CHATEAU Z 1 - 2	AUT22_35301_01_0310	69 466,95	0,00	0
18/06/2024	EGLISES ET AUTRES BAT DEVEGETALISATION ET DEMOUSSAGE	AUT22_35301_01_0335	8 492,85	0,00	0
18/06/2024	COSEC Chattière- destratificat	AUT22_35301_01_0350	21 570,00	0,00	0
18/06/2024	MOTOVENTILATEUR M QTIER GUE MA	AUT22_35301_01_0413	305,46	0,00	0
18/06/2024	CLPS - CHAUDIERE GAZ ATLANTIC	AUT22_35301_01_0506	3 052,74	0,00	0
18/06/2024	CHATEAU REFECTION TOITURE TOUR GOBELIN	AUT22_35301_01_0527	6 543,00	0,00	0
18/06/2024	TRAVAUX EN REGIE SERVICE BATIMENT 2022	AUT22_35301_01_0698	340 257,19	0,00	0
19/06/2024	DMZ	AUT24_35301_01_0246	2 112,00	0,00	5
24/06/2024	FOURN ET POSE D UNE CLOTURE TE	AUT24_35301_01_0251	4 590,00	0,00	0
24/06/2024	FOURN ET POSE D UNE CLOTURE PA	AUT24_35301_01_0252	5 700,00	0,00	0
25/06/2024	8 BOITES A CLES A CODE MECANIQUE	AUT24_35301_01_0324	1 474,08	0,00	10
25/06/2024	AMGT MASSIFS vivaces	AUT24_35301_01_0549	44,56	0,00	0
26/06/2024	PARON NORD TRAVAUX DIVERS	AUT12_35301_01_0073	13 161,25	0,00	0
26/06/2024	EPINE (ALLEE) TVX	AUT17_35301_01_0260	42 467,04	0,00	0
26/06/2024	TRAVAUX DIVERS VOIRIE MARCHÉ 18017	AUT18_35301_01_0266	368 206,67	0,00	0
26/06/2024	TRVX EN REGIE AMGT NVX STATIONNEMENT - FOURNITURES	AUT18_35301_01_0326	27 862,91	0,00	0
26/06/2024	MOULIN AUX PAUVRES TVX MISE EN SECURITE	AUT19_35301_01_0535	36 539,64	0,00	0
26/06/2024	CHAPELLE JANSON (ROUTE) TRVX MISE EN SECURITE	AUT19_35301_01_0536	105 187,01	0,00	0
26/06/2024	RESAUX EAU PLUVIALES 2019	AUT19_35301_01_0538	52 496,02	0,00	0
26/06/2024	JOSEPH FOURNIER (RUE) TVX MISE EN SECURITE	AUT19_35301_01_0539	2 347,82	0,00	0
26/06/2024	NANCON ASCENSEUR URBAIN CONCEPTION HABILLAGE	AUT19_35301_01_0540	13 715,00	0,00	0
26/06/2024	NANCON ASCENSEUR PARKING - ETUDE ET TRVX	AUT19_35301_01_0541	8 744,19	0,00	0
26/06/2024	TRAVAUX EN REGIE ENTREPOT LEMONNIER CANIVEAUX	AUT19_35301_01_0553	4 822,20	0,00	0
26/06/2024	TRAVAUX EN REGIE-REVETEMENTS DIVERSES RUES	AUT19_35301_01_0555	45 787,86	0,00	0
26/06/2024	FEUTERIES (RUE)TRAVAUX DE REAMENAGEMENT	AUT20_35301_01_0227	46 639,41	0,00	0
26/06/2024	PLAN VELO MARQUAGE	AUT20_35301_01_0458	61 788,97	0,00	0
27/06/2024	RESTAURATION REGISTRES ENTREPRISE PACORY	AUT21_35301_01_0012	3 925,60	0,00	0
27/06/2024	RESTAURATION ET NUMERISATION PLANS	AUT21_35301_01_0200	5 010,89	0,00	0
27/06/2024	RESTAURATION OEUVRES D ART 2021	AUT21_35301_01_0339	18 619,20	0,00	0
27/06/2024	RELIURE ACTES ADMINISTRATIFS	AUT22_35301_01_0001	4 638,84	0,00	0
27/06/2024	RESTAURATION OEUVRES 2022	AUT22_35301_01_0121	19 605,50	0,00	0
27/06/2024	BUSE PUIITS PATRIMOINE	AUT22_35301_01_0157	946,92	0,00	0
27/06/2024	NUMERISATION JOURNAL DE FOUGER	AUT22_35301_01_0349	3 970,66	0,00	0
27/06/2024	NUMERISATION DESSINS NATHALIE SERRE COMBE	AUT22_35301_01_0683	600,00	0,00	0
27/06/2024	RESTAURATION MATRICES	AUT23_35301_01_0127	11 500,56	0,00	0
27/06/2024	NUMERISATION REGISTRES RECENSEMENT POPULATION	AUT23_35301_01_0262	698,00	0,00	0
27/06/2024	NUMERISATION REGISTRES DES NAISSANCES	AUT23_35301_01_0263	2 496,72	0,00	0
27/06/2024	RESTAURATION OEUVRES 2023	AUT23_35301_01_0535	2 869,20	0,00	0
27/06/2024	DIVERS MATERIEL (DESK PHONE)	AUT24_35301_01_0256	801,60	0,00	5

VILLE DE FOUGERES - BUDGET PRINCIPAL - CA - 2024

Modalités et date d'acquisition	Désignation du bien	N° d'inventaire	Valeur d'acquisition (coût historique)	Cumul des amortissements au 31/12/N	Durée d'amortissement en années (2)
27/06/2024	SWITCH NETGEAR POE	AUT24_35301_01_0257	2 508,00	0,00	5
01/07/2024	MATERIEL DE CONSERVATION	AUT24_35301_01_0322	1 743,60	0,00	5
01/07/2024	HORODATEUR DOUVES	AUT24_35301_01_0323	24 036,00	0,00	10
02/07/2024	PROGRAMME VOIRIE 2020 (3 LOTS)	AUT21_35301_01_0028	205 468,14	0,00	0
02/07/2024	LOT LA PLACARDIERE TRVX LOT 2 RESEAUX SOUPLES	AUT21_35301_01_0038	16 171,60	0,00	0
02/07/2024	GUE MAHEU (PROMENADE) ECLAIRAGE PUBLIC Marché : 200253	AUT21_35301_01_0074	24 090,95	0,00	0
02/07/2024	ABORDS SALLE DE GYM MARCHÉ	AUT21_35301_01_0077	124 759,54	0,00	0
02/07/2024	BORNES/BARRIERES INSERTION MARCHES	AUT21_35301_01_0079	204,80	0,00	0
02/07/2024	ACBC TRAVAUX DIVERS EAU USEE EP	AUT21_35301_01_0083	990,00	0,00	0
02/07/2024	RUE DES FEUTERIES GARDE CORPS	AUT21_35301_01_0138	14 364,00	0,00	0
02/07/2024	BORNES ET BARRIERES LEVANTES MARCHÉ 20037	AUT21_35301_01_0157	289 493,81	0,00	0
02/07/2024	RUE EMILE PAUTREL ET CROIX HAMON MARCHÉ 20055	AUT21_35301_01_0172	159 207,24	0,00	0
02/07/2024	REPLACEMENT DE LANTERNES REDUCT CONSO MARCHÉ 20015	AUT21_35301_01_0208	367 294,28	0,00	0
02/07/2024	RUE LEBOUTEILLIER FIBRE OPTIQUE MARCHÉ 20028	AUT21_35301_01_0209	18 670,61	0,00	0
02/07/2024	DIAG PREALABLE DIVERS RUE 2021	AUT21_35301_01_0242	3 780,00	0,00	0
02/07/2024	RUE DE LA PELLERINE TAMPON REGARD	AUT21_35301_01_0278	448,70	0,00	0
02/07/2024	AMENAGEMENT PROMENADE GUE MAHEU	AUT21_35301_01_0279	64 672,09	0,00	0
02/07/2024	BRANCHEMENT EAU PLUVIALE MARCHÉ : 20067	AUT21_35301_01_0283	30 935,74	0,00	0
02/07/2024	RUE DE NANTES TRAVAUX TROTTOIRS	AUT21_35301_01_0290	1 099,44	0,00	0
02/07/2024	TOUS BAT ADM:MISE EN CONFORMIT	AUT21_35301_01_0313	11 877,71	0,00	0
02/07/2024	CHEMISSAGE RESX EP RUE JULIEN GOBE - GEORGES POMPIDOU	AUT21_35301_01_0327	16 899,30	0,00	0
02/07/2024	TERRASSE RUE NATIONALE-RUE LESUEUR	AUT21_35301_01_0378	33 528,00	0,00	0
02/07/2024	RUE DE LA PELLERINE PROG VOIRIE 2020	AUT21_35301_01_0388	230 507,78	0,00	0
02/07/2024	PROGRAMME VOIRIE 2020 : DISTRI	AUT21_35301_01_0400	306,00	0,00	0
02/07/2024	DEPOSE ECLAIRAGE PARKING DU FORUM	AUT21_35301_01_0445	4 300,80	0,00	0
02/07/2024	REFECTION VOIRIE DEGRADEE 2021	AUT21_35301_01_0484	59 835,60	0,00	0
02/07/2024	Rue du Fontaines du Parc-Réalisation d'un bi-couche	AUT21_35301_01_0562	171,00	0,00	0
02/07/2024	RUE JULES FERRY CHEMISSAGE RESEAU EP	AUT22_35301_01_0115	17 052,00	0,00	0
02/07/2024	QUARTIER DE L'ANNEXE DETOURNEMENT DU RESEAU EU	AUT22_35301_01_0118	29 042,64	0,00	0
02/07/2024	ABAISSEMENTS GARGOUILLES	AUT24_35301_01_0264	2 767,64	0,00	10
03/07/2024	CHAISES REPAS NICOLAS ET PIMPRENELLE	AUT24_35301_01_0266	1 104,00	0,00	10
03/07/2024	MEUBLES 9 CASES NICOLAS ET PIMPRENELLE	AUT24_35301_01_0267	721,00	0,00	10
08/07/2024	MARQUAGE PARKING PLACE DE LA DOUVE	AUT24_35301_01_0270	14 978,82	0,00	0
08/07/2024	TRANSAT, PORTANTS, FAUTEILS, TAPIS, VAPODIL... NICOLAS ET PIMPRENELLE	AUT24_35301_01_0271	7 016,08	0,00	5
08/07/2024	CONTROLE D ACCES COTTERETS	AUT24_35301_01_0272	3 013,20	0,00	5
09/07/2024	RACCORDEMENT ELECTRIQUE PARKING DOUVE 7 RUE DU TRIBUNA	AUT24_35301_01_0327	1 591,20	0,00	0
09/07/2024	RACCORDEMENT ELECTRIQUE BD DE GROSLAY	AUT24_35301_01_0328	1 591,20	0,00	0
09/07/2024	RACCORDEMENT ELECTRIQUE RUE DE NANTES	AUT24_35301_01_0329	1 591,20	0,00	0
09/07/2024	RACCORDEMENT ELECTRIQUE BD DE Bliche	AUT24_35301_01_0331	1 591,20	0,00	0
09/07/2024	SUBV SPR 2024 EMMAUS	AUT24_35301_01_0408	4 105,85	0,00	5
09/07/2024	SUBV SPR 2024 CHEREL	AUT24_35301_01_0409	1 927,18	0,00	5

VILLE DE FOUGERES - BUDGET PRINCIPAL - CA - 2024

Modalités et date d'acquisition	Désignation du bien	N° d'inventaire	Valeur d'acquisition (coût historique)	Cumul des amortissements au 31/12/N	Durée d'amortissement en années (2)
09/07/2024	SUBV SPR 2024 LE BELZAC	AUT24_35301_01_0410	3 864,00	0,00	5
09/07/2024	SUBV SPR 2024 ROGER	AUT24_35301_01_0411	4 916,92	0,00	5
15/07/2024	PORTAIL EN LIGNE	AUT24_35301_01_0275	11 796,00	0,00	2
15/07/2024	COPIEUR TASKALFA 2554 CI ECOLE	AUT24_35301_01_0277	5 553,16	0,00	5
15/07/2024	SUBV EQUIPEMENTMATERIEL DE CAMPING FAMILLE ACTIVE	AUT24_35301_01_0413	208,26	0,00	5
15/07/2024	INSTALLATION INTERPHONE ECOLE CASTEL	AUT24_35301_01_0548	5 520,00	0,00	0
16/07/2024	MAISON DES JEUNES_CUISINE_MATE	AUT24_35301_01_0281	2 215,96	0,00	10
17/07/2024	SOLUTION RAINBOW	AUT24_35301_01_0282	82,80	0,00	2
18/07/2024	INV. ROBOT DE TRACAGE TINY MAR	AUT24_35301_01_0285	38 340,00	0,00	5
22/07/2024	TELEPHONIE SIP ECOLE HDV	AUT24_35301_01_0286	6 398,27	0,00	5
22/07/2024	CUVE EP PARON ET FOOT 2024	AUT24_35301_01_0288	1 871,37	0,00	5
22/07/2024	RACCORDEMENT ELECTRIQUE AVENUE DE LA VERRERIE	AUT24_35301_01_0289	1 591,20	0,00	0
22/07/2024	SDE RUE DES BATAILLES ELEC	AUT24_35301_01_0359	30 513,62	0,00	5
23/07/2024	SDE ELEC RUE DES RECOLLETS	AUT24_35301_01_0357	34 751,39	0,00	5
23/07/2024	SDE ELEC RUE DE LA PELLERINE	AUT24_35301_01_0358	36 683,86	0,00	5
23/07/2024	RUE DES BATAILLES EFFACEMENT RESEAUX	AUT24_35301_01_0451	7 547,32	0,00	0
23/07/2024	RUE DES BATAILLES EFFACEMENT RESEAU ECLP	AUT24_35301_01_0452	27 070,44	0,00	0
23/07/2024	RUE DES RECOLLETS EFFACEMENT RESEAU ECLP	AUT24_35301_01_0453	29 907,72	0,00	0
23/07/2024	RUE DES RECOLLETS EFFACEMENT RESEAU TELECOM	AUT24_35301_01_0454	15 882,76	0,00	0
23/07/2024	RUE DE LA PELLERINE T2 EFFACEMENT RESEAU TELECOM	AUT24_35301_01_0455	29 979,36	0,00	0
23/07/2024	RUE DE LA PELLERINE T2 EFFACEMENT RESEAU ECLP	AUT24_35301_01_0456	58 138,20	0,00	0
24/07/2024	GROSSE REPARATION VEH FERRARI	AUT24_35301_01_0547	1 303,63	0,00	5
25/07/2024	MOBILIER URBAIN BANCS - BUDGET PARTICIPATIF	AUT24_35301_01_0290	2 940,00	0,00	10
29/07/2024	BATIMENTS CNAUX INSTAL CHAUF_TELEGESTION	AUT24_35301_01_0293	18 484,20	0,00	0
29/07/2024	MATERIEL HORS BPU ACCESSOIR DE	AUT24_35301_01_0295	269,10	0,00	0
29/07/2024	TERRAIN AMENAGE LOTISSEMENT MELOUIN	AUT24_35301_01_0296	228 123,31	0,00	0
05/08/2024	SOPHOS- LICENCE FULL GUARD/Xstream	AUT24_35301_01_0297	800,64	0,00	2
06/08/2024	GARDE DE CORPS OFFICE DU TOURISME	AUT24_35301_01_0320	2 112,00	0,00	10
06/08/2024	SIGNALETIQUE (France Travail)	AUT24_35301_01_0546	473,93	0,00	10
21/08/2024	GRILLES EXPO ET ROLL CADDIES	AUT24_35301_01_0300	4 638,77	0,00	10
21/08/2024	PANNEAUX TRANSCRIPTION EN BRAILLE VISITE CHATEAU	AUT24_35301_01_0301	3 000,00	0,00	10
21/08/2024	BATIMENT ET DALLE POUR CUVE A EAU	AUT24_35301_01_0302	1 082,86	0,00	5
21/08/2024	LICENCE ADOBE	AUT24_35301_01_0303	4 729,24	0,00	2
21/08/2024	DIVERS MATERIEL(EMTEC, JARRETIERE OPTIQUE, CONVERTISSEUR)	AUT24_35301_01_0304	857,72	0,00	5
26/08/2024	CLOTURE ECOLE RAOUL II	AUT24_35301_01_0308	464,74	0,00	0
26/08/2024	CLOTURE PARC DES ORIERES	AUT24_35301_01_0309	1 094,88	0,00	0
26/08/2024	MATERIEL MISES N1 BASKET-BALL	AUT24_35301_01_0310	4 296,00	0,00	10
26/08/2024	MATERIEL SAMSUNG BE55CH TV	AUT24_35301_01_0311	986,32	0,00	5
26/08/2024	PERFORATEUR SDS+ 18V ET 2 BATTERIES	AUT24_35301_01_0312	610,74	0,00	5
27/08/2024	MOBILIERS (MATELAS, FAUTEUILS, TABLES, JEUX MOTRICITE)NICOLASETPIMPRENELLE	AUT24_35301_01_0314	16 940,02	0,00	10
27/08/2024	INFORMATIQUE(ECRAN LOGICIEL...)NICOLAS ET PIMPRENELLE	AUT24_35301_01_0315	1 018,37	0,00	5

VILLE DE FOUGERES - BUDGET PRINCIPAL - CA - 2024

Modalités et date d'acquisition	Désignation du bien	N° d'inventaire	Valeur d'acquisition (coût historique)	Cumul des amortissements au 31/12/N	Durée d'amortissement en années (2)
27/08/2024	ROBOTS DE TONTE LUBA 5000	AUT24_35301_01_0316	13 216,80	0,00	5
27/08/2024	TABLE ERGONOMIX CENTRALE MOBILE 700*1400	AUT24_35301_01_0317	2 580,00	0,00	5
27/08/2024	DROIT DE LICENCE court metrage CIAPS "LA COURSIVE"	AUT24_35301_01_0345	3 000,00	0,00	2
29/08/2024	EXTINCTEURS ACHAT	AUT24_35301_01_0325	8 248,44	0,00	10
29/08/2024	MIXER MP800T LED CUISINE CENTRALE	AUT24_35301_01_0326	1 170,00	0,00	5
30/08/2024	DIVERS FIBRE ALE 20 ESSENTIAL DESKPHONE	AUT24_35301_01_0333	801,60	0,00	5
02/09/2024	MATERIEL SWITCH CYBER HUAWEI	AUT24_35301_01_0335	7 212,00	0,00	2
02/09/2024	SWITCH NETGEAR POE	AUT24_35301_01_0336	2 508,00	0,00	2
02/09/2024	ACQ LECHALLIER - FRAIS D'ACTE	AUT24_35301_01_0337	298,36	0,00	0
02/09/2024	ACQ SAFER - FRAIS D'ACTES	AUT24_35301_01_0338	2 251,80	0,00	0
02/09/2024	JARRETIERE OPTIQUE DUPLEX FIBRE OPTIQUE	AUT24_35301_01_0339	64,13	0,00	5
03/09/2024	CHAMBRE FROIDE FRUITS ET LEGUMES CUISINE CENTRALE	AUT24_35301_01_0340	1 186,32	0,00	5
04/09/2024	CHANDELLES POUR TRIBUNE DEMONTABLE	AUT24_35301_01_0346	6 657,60	0,00	5
06/09/2024	RUE CHARLES LE GOFFIC EFFACEMENT RESEAU ECLP	AUT24_35301_01_0457	33 421,37	0,00	0
06/09/2024	RUE CHARLES LE GOFFIC EFFACEMENT RESEAU TELECOM	AUT24_35301_01_0458	5 949,96	0,00	0
09/09/2024	DIVERS MATERIEL (EATON ELLIPSE INOVU PREMIUM)	AUT24_35301_01_0349	1 079,14	0,00	5
09/09/2024	LOGICIEL PACK MIG ES PLAT	AUT24_35301_01_0350	1 628,93	0,00	2
09/09/2024	SOPHOS	AUT24_35301_01_0351	481,92	0,00	2
09/09/2024	STRUCTURE JEUX ENFANTS 0-3 ANS	AUT24_35301_01_0353	11 890,80	0,00	10
09/09/2024	GROUPE CHAMBRE FROIDE CC AFC	AUT24_35301_01_0354	2 630,28	0,00	5
09/09/2024	SUBVENTION EQUIPEMENT MUSCULATION	AUT24_35301_01_0355	1 833,20	0,00	5
09/09/2024	CANON MEDIEVAL	AUT24_35301_01_0360	2 000,00	0,00	10
09/09/2024	Télégestion COSEC COTTERETS	AUT24_35301_01_0545	4 146,00	0,00	0
10/09/2024	GENDARMERIE - AMGT EXTERIEURS	AUT20_35301_01_0014	15 787,22	0,00	0
10/09/2024	AMENAGEMENT PAYSAGER ALLEE DES TERTRES ET RUE DE L EMERAUDE	AUT21_35301_01_0023	926,40	0,00	0
10/09/2024	COLOMBARIUM CIMETIERE	AUT21_35301_01_0029	16 224,00	0,00	0
10/09/2024	SAUTOIR EN LONGUEUR PISTE MANF	AUT21_35301_01_0030	95 865,58	0,00	0
10/09/2024	INSERTION MARCHÉ CONFORTEMENT	AUT21_35301_01_0078	252,77	0,00	0
10/09/2024	AMGT CIMETIERE ZONE DE STOCKAGE	AUT21_35301_01_0179	537,12	0,00	0
10/09/2024	CIMETIERE TRVX DIVERS BETON	AUT21_35301_01_0206	1 174,32	0,00	0
10/09/2024	TALUS CHEMIN DES DEMOISELLES ESSOUCHAGE REPROFILAGE	AUT21_35301_01_0232	1 505,52	0,00	0
10/09/2024	PROMENADE DU GUE MAHEU TRAVAUX D'AMENAGEMENT	AUT21_35301_01_0291	972,00	0,00	0
10/09/2024	Passerelle Jardin des fêtes	AUT21_35301_01_0427	14 498,40	0,00	0
10/09/2024	AMGT ENGAGON. ABORDS SALLE GYM, GUE MAHEU,	AUT21_35301_01_0483	4 507,68	0,00	0
10/09/2024	LISSE DENTEE PORTAILS CTM	AUT21_35301_01_0510	1 165,94	0,00	0
10/09/2024	RECEPTION OUVRAGE 87-89 BD JAC	AUT22_35301_01_0237	960,00	0,00	0
10/09/2024	PARC ORIERES PASSERELLE CHEMIN	AUT22_35301_01_0469	14 211,60	0,00	0
10/09/2024	ECOLE MADELEINE CHATTIERE REPECT ENROBE	AUT22_35301_01_0501	1 502,40	0,00	0
10/09/2024	INSTALLATION CLOTURES PORTAILS ANNEE 2022 CLO 35	AUT22_35301_01_0612	39 865,03	0,00	0
10/09/2024	PASSERELLE RUE DES VALLEES	AUT22_35301_01_0660	14 552,40	0,00	0
10/09/2024	FRAIS ANNONCE MARCHÉ TRVX FALAISE	AUT22_35301_01_0691	525,86	0,00	0

VILLE DE FOUGERES - BUDGET PRINCIPAL - CA - 2024

Modalités et date d'acquisition	Désignation du bien	N° d'inventaire	Valeur d'acquisition (coût historique)	Cumul des amortissements au 31/12/N	Durée d'amortissement en années (2)
10/09/2024	création/restructuration d'un	AUT23_35301_01_0038	24 050,40	0,00	0
10/09/2024	plantations vivaces nouveaux m	AUT23_35301_01_0137	1 367,50	0,00	0
10/09/2024	AVIS TECHNIQUE I- TRVX RUE DES	AUT23_35301_01_0162	2 466,72	0,00	0
10/09/2024	TRAVAUX REFECTION CLOTURE BAYE	AUT23_35301_01_0201	3 186,00	0,00	0
10/09/2024	TRX DE CONFORTEMENT FALAISES ANNEE 2023	AUT23_35301_01_0212	120 149,88	0,00	0
10/09/2024	TRVX CLOTURES ESPVERTS - TR FE	AUT23_35301_01_0231	5 784,00	0,00	0
10/09/2024	CREATION CLOTURE jardin Famil	AUT23_35301_01_0265	7 360,08	0,00	0
10/09/2024	Passerelle Parc des Orières	AUT23_35301_01_0266	16 883,69	0,00	0
10/09/2024	Travaux confortement falaises	AUT23_35301_01_0357	27 890,10	0,00	0
10/09/2024	CONFORTEMENT PROVISIOIRE RUELLE	AUT23_35301_01_0361	25 698,00	0,00	0
10/09/2024	TRVX CONFORTEMENT FALAISE LOT	AUT23_35301_01_0363	24 899,62	0,00	0
10/09/2024	REALISATION DE DALLES BETON (CUVE RESERVE EAUX PLUVIALES)	AUT24_35301_01_0361	1 011,60	0,00	5
12/09/2024	GROSSE REPARATION MAT TRACT TO	AUT24_35301_01_0362	1 780,56	0,00	5
12/09/2024	CONTROLE D ACCES EASY XE BLUE O GAUTRY	AUT24_35301_01_0364	4 356,00	0,00	5
13/09/2024	EFFAC RESEAU ELECT SDE RUE C LE GOFFIC	AUT24_35301_01_0415	39 473,45	0,00	5
16/09/2024	CRECHE_EXTINCTEURS NICOLAS PIM	AUT24_35301_01_0366	690,76	0,00	10
16/09/2024	INV. EV DEBROUS 379.20E TRON	AUT24_35301_01_0368	966,00	0,00	5
16/09/2024	inv. PU DEBROU CHARGEUR	AUT24_35301_01_0369	1 094,40	0,00	5
16/09/2024	INV. NETTOYEUR EAU	AUT24_35301_01_0370	1 564,21	0,00	5
17/09/2024	ETAGERES MURALES CHAISES MEUBLE ENTREE NICOLAS PIMPRENELLE	AUT24_35301_01_0373	608,92	0,00	10
17/09/2024	CHATEAU PPP PATRIMOINE	AUT24_35301_01_0374	1 140,00	0,00	2
17/09/2024	5 PC PORTABLE DELL LATITUDE 3540	AUT24_35301_01_0375	4 434,00	0,00	5
17/09/2024	5 BOUCS CHEVRE DES FOSSES A 11	AUT24_35301_01_0543	550,00	0,00	5
20/09/2024	LOCAL CUVE A EAU - PORTE	AUT24_35301_01_0376	1 141,32	0,00	5
24/09/2024	CHARIOT SECHAGE INOX -HOUSSE CUISINE CENTRALE	AUT24_35301_01_0381	1 314,00	0,00	5
24/09/2024	VIDEOPROTECTION - CHANGEMENT DE BORNE WIFI	AUT24_35301_01_0385	3 048,00	0,00	5
24/09/2024	BABYPHONES ET PAPIER NICOLAS ET PIMPRENELLE	AUT24_35301_01_0459	602,00	0,00	5
25/09/2024	MOBILIER BORNE MEMOIRE DE FORME	AUT24_35301_01_0388	6 190,80	0,00	10
26/09/2024	ILLUMINATIONS 2024	AUT24_35301_01_0389	4 884,00	0,00	10
01/10/2024	EXPLOITATION DE PHOTOS CIAP G. FOUREL CONTRAT DE CESSION	AUT24_35301_01_0393	5 680,40	0,00	2
01/10/2024	DROITS DE REPRODUCTION PHOTOS HAMARD	AUT24_35301_01_0394	4 083,75	0,00	2
03/10/2024	SWITCH POE	AUT24_35301_01_0397	8 852,40	0,00	5
03/10/2024	SUITE PLANIWEB	AUT24_35301_01_0398	2 280,00	0,00	2
04/10/2024	ABAISSMENT DE GARGOUILLES	AUT24_35301_01_0399	5 564,52	0,00	10
07/10/2024	POMPE JARDIN PUBLIC	AUT24_35301_01_0400	4 617,41	0,00	5
07/10/2024	REFECTION façade 18 Rue du Bef	AUT24_35301_01_0401	8 000,12	0,00	0
07/10/2024	SOL SOUPLE - AIRE DE JEUX - BU	AUT24_35301_01_0403	3 367,68	0,00	10
07/10/2024	SUBV SPR 2024 DELAMARRE	AUT24_35301_01_0405	3 000,00	0,00	5
07/10/2024	SUBV SPR 2024 DAUNAY	AUT24_35301_01_0406	5 000,00	0,00	5
07/10/2024	SUBV SPR 2024 DEQUEKER	AUT24_35301_01_0407	8 240,88	0,00	5
07/10/2024	ADJONCTION DE PLUSIEURS BASES DECT-IP SIP RAINBOW BUSINESS	AUT24_35301_01_0417	248,40	0,00	5

VILLE DE FOUGERES - BUDGET PRINCIPAL - CA - 2024

Modalités et date d'acquisition	Désignation du bien	N° d'inventaire	Valeur d'acquisition (coût historique)	Cumul des amortissements au 31/12/N	Durée d'amortissement en années (2)
07/10/2024	ECRAN DELL 22 E222HS ECRAN LED	AUT24_35301_01_0418	2 000,00	0,00	5
11/10/2024	écopaturage- Matériel	AUT24_35301_01_0542	815,64	0,00	5
14/10/2024	PU Souffleur PLC AIRION 3	AUT24_35301_01_0419	760,80	0,00	5
14/10/2024	INV. MATERIEL EV TRONCONNEUSE DEBROUSA+ TAILLE HAIE SOUFFLEUR	AUT24_35301_01_0420	4 230,39	0,00	5
14/10/2024	BASES DECT-IP SIP	AUT24_35301_01_0421	7 724,78	0,00	5
14/10/2024	INV. TONDEUSE HONDA HRH 536	AUT24_35301_01_0422	1 949,00	0,00	5
14/10/2024	LOCAL PARON - CUVE A EAU	AUT24_35301_01_0541	1 916,88	0,00	5
16/10/2024	SIGNALISATION INTERET LOCAL (L'AN MIL -APE2A-ENTREE AGGLOMERATION)	AUT24_35301_01_0426	2 955,71	0,00	10
18/10/2024	SUBV EQUIPEMENT CINE CLUB	AUT24_35301_01_0473	20 000,00	0,00	5
21/10/2024	SIGNALISATION RIS (Trois Marchands)	AUT24_35301_01_0429	5 013,91	0,00	10
21/10/2024	DISPOSITIF SCENOGRAPHIE ODORAMA CHATEAU	AUT24_35301_01_0430	4 056,00	0,00	5
21/10/2024	inv. plancher VEHICULE MASTER	AUT24_35301_01_0431	4 551,50	0,00	5
21/10/2024	FIBRE OPTIQUE	AUT24_35301_01_0434	1 248,00	0,00	5
21/10/2024	REFECTION DESSUS DE MUR	AUT24_35301_01_0540	594,00	0,00	0
22/10/2024	PRODUITS SIGNALISATION VERTICAL(PANNEAUX EMPILABLES, LES 8 KG, FOURREAU)	AUT24_35301_01_0437	4 798,80	0,00	10
24/10/2024	STATION D'ACCUEIL DELLWD 195130W	AUT24_35301_01_0439	3 348,00	0,00	5
24/10/2024	DIVERS MATERIEL (ADAPTATEUR CAMERA LG sp8ya test video)	AUT24_35301_01_0440	2 206,22	0,00	5
28/10/2024	BATTERIE OUTILLAGE PU	AUT24_35301_01_0442	871,56	0,00	5
28/10/2024	INSTAL MAIN COURANTE EGLISE ST LEONARD - CP 1 ET SOLDE	AUT24_35301_01_0444	4 514,89	0,00	0
28/10/2024	Tondeuse cimetière- POWER UNIT LC500 EV	AUT24_35301_01_0446	1 383,67	0,00	5
28/10/2024	REMORQUE SERV BATIMENT	AUT24_35301_01_0447	17 220,00	0,00	5
30/10/2024	ORDI PACKARD BELL MAISON DES JEUNES VALDOCCO	AUT24_35301_01_0448	549,00	0,00	5
30/10/2024	ECRAN JUSTY SPECKER	AUT24_35301_01_0449	31 009,20	0,00	10
31/10/2024	IMPRIMANTE ASI	AUT24_35301_01_0460	2 313,60	0,00	5
04/11/2024	FOURN ET POSE CLOTURE EN PANNEAU RIGIDE	AUT24_35301_01_0462	2 334,00	0,00	0
06/11/2024	INTERPHONE CASTEL BAT ANNEXE HDV	AUT24_35301_01_0464	1 969,72	0,00	0
06/11/2024	1 PORTE ET 2 ZONES INTRUSION BATIMENT ANNEXE	AUT24_35301_01_0465	918,00	0,00	5
06/11/2024	4 TABLES ABATTANTE RECT 140X80 CHATTIERE	AUT24_35301_01_0466	1 905,80	0,00	10
06/11/2024	MISE EN PLACE TELEALARME	AUT24_35301_01_0467	540,00	0,00	5
06/11/2024	POSE PARQUET	AUT24_35301_01_0468	6 689,39	0,00	0
06/11/2024	1 PORTE CONTROLE ACCES HOTEL DE VILLE	AUT24_35301_01_0469	918,00	0,00	5
06/11/2024	PROJECTEURS NOEL	AUT24_35301_01_0470	1 086,00	0,00	10
06/11/2024	AMENAGEMENT ABRIS VELOS JARDIN DES FETES	AUT24_35301_01_0472	909,46	0,00	0
06/11/2024	ILLUMINATIONS JARDINS FEERIQUES	AUT24_35301_01_0474	648,00	0,00	10
08/11/2024	ECRAN 86 POUCES IJOKA ANDROID 11 SUPPORT CAMERA	AUT24_35301_01_0475	4 810,75	0,00	5
12/11/2024	DCP ANNEXE ST LEONARD PARAMETRAGE TELEGESTION	AUT24_35301_01_0533	2 776,50	0,00	0
12/11/2024	ODILE GAUTRY SALLE COTTERETS	AUT24_35301_01_0534	1 110,00	0,00	0
12/11/2024	HDV_INSTALLATIONS CHAUFFAGE_TELEGESTION	AUT24_35301_01_0536	2 596,50	0,00	0
12/11/2024	ODILE GAUTRY SALLE COTTERETS TELEGESTION	AUT24_35301_01_0537	3 136,50	0,00	0

VILLE DE FOUGERES - BUDGET PRINCIPAL - CA - 2024

Modalités et date d'acquisition	Désignation du bien	N° d'inventaire	Valeur d'acquisition (coût historique)	Cumul des amortissements au 31/12/N	Durée d'amortissement en années (2)
18/11/2024	SECTEUR NORMANDIE LEVE TOPO	AUT21_35301_01_0104	1 920,00	0,00	0
18/11/2024	DIAGNOSTICS AMIANTE ET HAP DES ENROBES VOIRIES	AUT21_35301_01_0117	7 884,00	0,00	0
18/11/2024	SALLE DE GYM CHATTIERE - AMGT ABORDS	AUT21_35301_01_0227	201 103,18	0,00	0
18/11/2024	BARNUM CTM	AUT24_35301_01_0480	3 419,04	0,00	5
18/11/2024	RAYONNAGE MAGASIN CTM	AUT24_35301_01_0481	4 575,96	0,00	5
18/11/2024	PANNEAUX JARDINS, PARKINGS, CI	AUT24_35301_01_0482	1 500,00	0,00	10
18/11/2024	SUBV SPR NOV 2024 VANDERGUCHT	AUT24_35301_01_0483	1 701,36	0,00	5
18/11/2024	SUBV SPR NOV 2024 MASSON	AUT24_35301_01_0484	1 528,33	0,00	5
18/11/2024	SUBV SPR NOV 2024 LEPRIEUR	AUT24_35301_01_0485	3 000,00	0,00	5
18/11/2024	SUBV SPR NOV 2024 LE GARREC	AUT24_35301_01_0486	498,30	0,00	5
18/11/2024	SUBV SPR NOV 2024 TILLY	AUT24_35301_01_0487	2 290,65	0,00	5
18/11/2024	SUBV SPR NOV 2024 SCI L ET A IMMO	AUT24_35301_01_0488	4 785,36	0,00	5
18/11/2024	SUBV SPR NOV 2024 BOSSARD	AUT24_35301_01_0489	3 139,31	0,00	5
18/11/2024	Fourniture matériel télégestio	AUT24_35301_01_0535	592,80	0,00	0
19/11/2024	IMPRIMANTE CARTE	AUT24_35301_01_0490	2 115,29	0,00	5
19/11/2024	TELEVISEUR ET VIDEOPROJECTEUR MAISON DES JEUNES VALDOCCO	AUT24_35301_01_0491	1 098,66	0,00	5
19/11/2024	MOBILIER (TABLE, ETAGERES...)MAISON DES JEUNES VALDOCCO	AUT24_35301_01_0492	3 584,38	0,00	10
19/11/2024	CABANE BOIS ECOPATURAGE	AUT24_35301_01_0494	3 315,70	0,00	5
21/11/2024	matériels pour réseau EP équipe maçon	AUT24_35301_01_0529	5 935,02	0,00	10
22/11/2024	CONTROLE D ACCES	AUT24_35301_01_0496	888,00	0,00	5
25/11/2024	RACCORDEMENT ELECTRIQUE BD DES DEPORTES	AUT24_35301_01_0497	1 591,20	0,00	0
25/11/2024	PROJECTEUR IP65 ALCOR ET VALISE	AUT24_35301_01_0498	2 289,60	0,00	10
25/11/2024	DECORATION NOEL	AUT24_35301_01_0499	1 185,22	0,00	10
25/11/2024	réaménagement paysager square	AUT24_35301_01_0503	434,70	0,00	0
25/11/2024	SIGNALISATION DE POLICE	AUT24_35301_01_0505	2 263,12	0,00	10
26/11/2024	SIGNALISATION VERTICALE	AUT24_35301_01_0225	495,77	0,00	10
26/11/2024	RESTOS DU COEUR_TVX_AMGT CLOTURE	AUT24_35301_01_0506	9 942,48	0,00	0
26/11/2024	PERFORATEUR BURINEUR MACON	AUT24_35301_01_0507	820,58	0,00	5
26/11/2024	GS Odile Gautry- TAPIS DE SOL	AUT24_35301_01_0509	930,31	0,00	5
26/11/2024	SUBV EQUIPEMENT BARNUM ET LESTS	AUT24_35301_01_0510	796,03	0,00	5
27/11/2024	ALARME ANNEXE ST LEONARD	AUT24_35301_01_0512	376,80	0,00	5
02/12/2024	TABLEAU BOUSSETON RUE NATIONALE ET CLOCHER ST LEONARD	AUT24_35301_01_0516	1 300,00	0,00	0
02/12/2024	TV HISENSE 65 E 79KQ PRO CIAPS	AUT24_35301_01_0517	2 626,39	0,00	5
02/12/2024	SALLE QTIER COTTERETS_INSTAL C	AUT24_35301_01_0519	3 586,50	0,00	0
02/12/2024	COSEC BLEUETS_INSTAL CHAUF_TEL	AUT24_35301_01_0520	2 760,00	0,00	0
02/12/2024	supports plantes grimpantes Ab	AUT24_35301_01_0599	469,93	0,00	0
03/12/2024	CESSION DROITS LOGO LA COURSIVE PATR CIAP	AUT24_35301_01_0555	1 320,00	0,00	2
03/12/2024	LUMINAIRES PLAINE DES GRANDS JEUX	AUT24_35301_01_0556	2 784,96	0,00	0
03/12/2024	4 SAMSUG GALAXY TAB A9 ET HISENSE 65E79KQ PRO	AUT24_35301_01_0557	3 618,78	0,00	5
03/12/2024	ILLUMINATIONS DE NOEL	AUT24_35301_01_0558	2 013,06	0,00	10
04/12/2024	GARDE PARKING SOUTERRAIN	AUT24_35301_01_0559	8 400,00	0,00	10

VILLE DE FOUGERES - BUDGET PRINCIPAL - CA - 2024

Modalités et date d'acquisition	Désignation du bien	N° d'inventaire	Valeur d'acquisition (coût historique)	Cumul des amortissements au 31/12/N	Durée d'amortissement en années (2)
04/12/2024	ACQ CAMION BENNE IVECO DAILY F	AUT24_35301_01_0560	38 900,00	0,00	5
04/12/2024	GARDE CORPS STADE BERTHELOT	AUT24_35301_01_0561	1 346,40	0,00	10
04/12/2024	BARRIERE PIVOTANTE ACCES ACROPOLE	AUT24_35301_01_0562	2 167,20	0,00	10
04/12/2024	ACQ VEH KANGOO- FW-503-AH - CP	AUT24_35301_01_0563	14 530,00	0,00	5
04/12/2024	MONITEUR CASTEL	AUT24_35301_01_0564	667,93	0,00	5
04/12/2024	ACQ VEH KANGOO -FY-514-QM - CP	AUT24_35301_01_0565	14 500,00	0,00	5
05/12/2024	PARQUET SALLE BOXE ATELIERS	AUT24_35301_01_0568	18 375,23	0,00	0
05/12/2024	SUBV EQUIPEMENT DEFIBRILLATEUR	AUT24_35301_01_0569	540,00	0,00	5
05/12/2024	PRODUITS SIGNALISATION VERTICAL	AUT24_35301_01_0570	703,99	0,00	10
07/12/2024	SUBV EQUIPEMENT VEHICULE	AUT24_35301_01_0596	10 000,00	0,00	5
09/12/2024	CREATION BRANCHEMENT EP 44 AVENUE GEORGES POMPIDOU	AUT24_35301_01_0571	3 842,92	0,00	0
09/12/2024	DISTRIBUTEURS SACS DEJECTION	AUT24_35301_01_0572	906,00	0,00	10
09/12/2024	SUBV EMMAUS LOGEMENT VACANT	AUT24_35301_01_0595	40 000,00	0,00	5
10/12/2024	LICENCE SWITCH SUITE	AUT24_35301_01_0576	954,00	0,00	2
10/12/2024	inv. GROSSE REPARATION VEH for	AUT24_35301_01_0577	11 453,63	0,00	5
12/12/2024	BRANCHEMENT ELECTRIQUE ALLEE GERARD DE NERVAL	AUT24_35301_01_0607	332,40	0,00	0
13/12/2024	SIGNALISATION VERTICALE	AUT24_35301_01_0224	2 494,44	0,00	10
13/12/2024	SMARTPHONE CROSSCALL CORE M5	AUT24_35301_01_0591	2 640,12	0,00	5
16/12/2024	PC DELL OPTIPLEX ECLAIRAGE	AUT24_35301_01_0592	1 368,00	0,00	5
18/12/2024	SUBV PASS COMMERCES 2024	AUT24_35301_01_0594	21 701,74	0,00	5
Acquisitions à titre gratuit			0,00	0,00	
Mise à disposition			0,00	0,00	
Affectation			0,00	0,00	
Mises en concession ou affermage			0,00	0,00	
Divers			3 547 846,50	0,00	
28/05/2024	RENOVATION BATIMENTS GENDARMER	AUT17_35301_01_0005	543 653,44	0,00	0
28/05/2024	GS MADELEINE MISE CONFORMITÉ R	V01/AGENCBAT/0001	130 048,51	0,00	0
28/05/2024	CENTRE SOCIAL BD GROS LAY RE	V01/AGENCBAT/000103	26 214,75	0,00	0
28/05/2024	PLAINE DE GRDS JEUX TRAVAUX DE	V01/AGENCBAT/00026	416,21	0,00	0
28/05/2024	GARAGES RUE KLÉBER DÉCONSTRUCTION	V01/AGENCBAT/00033	14 836,38	0,00	0
28/05/2024	RUE FONTAINE CHÈZE DÉMOLITION-	V01/AGENCBAT/00037	3 320,00	0,00	0
28/05/2024	RUE DU PONT AUX ÂNES 2010 -	V01/AGENCBAT/00039	8 389,36	0,00	0
28/05/2024	EX PISCINE M.RENNO TRANSFORM.	V01/AGENCBAT/00042	247 076,15	0,00	0
28/05/2024	CHÂTEAU CONCIERGERIE SCÉNOGRAP	V01/AGENCBAT/00063	136 484,50	0,00	0
28/05/2024	LES ATELIERS AMÉNAGEMENT CAFÉT	V01/AGENCBAT/00007	3 729,84	0,00	0
28/05/2024	CHÂTEAU RESTAUR PARREMENTS EXT	V01/AGENCBAT/00071	38 597,23	0,00	0
28/05/2024	CHÂTEAU RESTAUR TOUR D'ENTRÉE	V01/AGENCBAT/00073	30 598,34	0,00	0
18/06/2024	GS FORAIRE MISE CONFORMITÉ RE	V01/AGENCBAT/00004	275 761,00	0,00	0

VILLE DE FOUGERES - BUDGET PRINCIPAL - CA - 2024

Modalités et date d'acquisition	Désignation du bien	N° d'inventaire	Valeur d'acquisition (coût historique)	Cumul des amortissements au 31/12/N	Durée d'amortissement en années (2)
18/06/2024	TRIBUNAL INSTANCE RESTRUCTURAT	V01/AGENCBAT/00043	697 698,06	0,00	0
18/06/2024	TRIBUNAL INSTANCE TRAVAUX ACCE	V01/AGENCBAT/00005	1 402,67	0,00	0
18/06/2024	PARON SUD VESTIAIRES FOOT ET	V01/AGENCBAT/00062	455 613,86	0,00	0
18/06/2024	GS FORAIRIE TRAVAUX ACCESSIBIL	V01/AGENCBAT/00076	21 432,63	0,00	0
18/06/2024	BEFFROI TRAVAUX ACCESSIBILITÉ	V01/AGENCBAT/00077	1 363,44	0,00	0
18/06/2024	EX USINE BERTIN TRAVAUX DE DÉM	V01/AGENCBAT/00008	31 265,84	0,00	0
18/06/2024	TRAVAUX 2011 - GS DUGUESCLIN	V01/AGENCBAT/00082	64 000,78	0,00	0
18/06/2024	CHÂTEAU RÉFECTION DES 4 ROUES	V01/AGENCBAT/00084	6 983,23	0,00	0
18/06/2024	GS FORAIRIE MISE EN CONFORMITÉ	V01/AGENCBAT/00088	15 380,31	0,00	0
18/06/2024	MUSÉE DE LA VILLÉON TRAVAUX IN	V01/AGENCBAT/00089	21 770,26	0,00	0
18/06/2024	BÂT. CLPS 10 RUE DE RILLÉ AMÉN	V01/AGENCBAT/00092	10 615,22	0,00	0
18/06/2024	LOGEMENT FONCTION 122 AV. G.PO	V01/AGENCBAT/00093	3 400,64	0,00	0
18/06/2024	MAISON DE SAVIGNY TRAVAUX MAÇONNERIE 2011 -2016	V01/AGENCBAT/00094	57 879,65	0,00	0
18/06/2024	REMPARTS SQUARE 41/67 R. PINTÉ	V01/AGENCBAT/00096	358,22	0,00	0
18/06/2024	BÂTIMENT EPCV CONSTRUCTION À P	V01/CONSTRUC/00001	3 326,08	0,00	0
18/06/2024	BÂTIMENT EPCV CONSTRUCTION À P	V01/CONSTRUC/00002	57 484,89	0,00	0
26/06/2024	MISE EN ACCESSIBILITÉ ÉQUIPTS	V01/AGENCBAT/000111B	47 156,00	0,00	0
26/06/2024	GS FORAIRIE TRAVAUX SUR SANITA	V01/AGENCBAT/00049B	753,48	0,00	0
26/06/2024	BOURDON (RUE LOUIS) - RÉSEAU P	V01/VRDPLUV/0004	105 386,97	0,00	0
26/06/2024	VERRERIE (AVENUE DE LA) - RÉSE	V01/VRDPLUV/0008	1 320,38	0,00	0
26/06/2024	DÉVÉRIA (RUE FRÈRES)- TRVX VO	V01/VRDVOIRIE/000110	881,30	0,00	0
26/06/2024	PARON (ACCÈS PISCINE) - TRVX F	V01/VRDVOIRIE/00002	300 138,18	0,00	0
26/06/2024	ALLAIN (RUE JEAN) - TRVX VOIRI	V01/VRDVOIRIE/00029	109 941,46	0,00	0
26/06/2024	GROSLAY (BLD DE) - TRVX VOIRI	V01/VRDVOIRIE/00036	1 291,68	0,00	0
18/11/2024	ORIÈRES (RUE DES) - TRVX VOIRI	V01/VRDVOIRIE/0009	71 875,56	0,00	0

(1) Selon les dispositions du code général des collectivités locales applicables à la collectivité.

(2) Si le bien acquis est amortissable, indiquer la durée d'amortissement.

IV – ANNEXES

B – ANNEXES PATRIMONIALES – VARIATION DU PATRIMOINE – SORTIES

IV

B12.2

ETAT DES SORTIES DES BIENS D'IMMOBILISATIONS (1)

Modalités et date de sortie (2)	Désignation du bien	Date d'entrée	Valeur d'acquisition (coût historique)	Durée amortissement en années	Cumul amortissements antérieurs à l'exercice	VNC le jour de la cession	Prix de cession	Plus ou moins values (3)	VNC au 31/12 de l'exercice pour les cessions partielles (4)
TOTAL GENERAL							169 241,85	130 838,39	
Cessions à titre onéreux							169 241,85	135 038,62	
24/05/2024	1 BROYEUR DE BRANCHES NEGRI R3	09/08/2007	9 914,84	5	9 914,84	0,00	3 598,00	3 598,00	0,00
27/05/2024	1 REMORQUE COURANT POUR CYLINDR	31/05/1990	1 690,25	1	1 690,25	0,00	1 000,00	1 000,00	0,00
27/05/2024	1 PLAN DE TRAVAIL 2900X700 + E	29/03/1999	1 445,82	10	1 445,82	0,00	233,00	233,00	0,00
27/05/2024	1 TRANSPORTEUR À CHENILLES YAN	08/06/2000	5 640,61	10	5 640,61	0,00	3 352,00	3 352,00	0,00
27/05/2024	1 TABLE INOX ADOSSÉE TOURNUS T	01/02/2007	934,40	10	934,40	0,00	210,00	210,00	0,00
27/05/2024	AUSA MULTISERVICES M150 CABINE	10/04/2009	25 235,60	5	25 235,60	0,00	3 192,00	3 192,00	0,00
27/05/2024	UTILITAIRE ÉLECTRIQUE MEGA E-W	23/01/2014	20 645,33	5	20 645,33	0,00	2 447,00	2 447,00	0,00
17/06/2024	AR021 ACQ. USINE 46 AVENUE POM	30/05/1985	18 916,07	0	0,00	18 916,07	48 510,00	29 593,93	0,00
17/06/2024	AR021 ACQ. USINE 46 AVENUE POM	30/05/1985	1 123,03	0	0,00	1 123,03	2 880,00	1 756,97	0,00
17/06/2024	AH199 ACQ.TERRAIN PROMENADE 28	01/04/1965	184,66	0	0,00	184,66	147,57	-37,09	0,00
17/06/2024	BC105 ACQ.TERRAIN LA COUR GELÉ	31/03/2011	410,65	0	0,00	410,65	2 597,46	2 186,81	0,00
17/06/2024	BC 104 TERRAIN DOMAINE PUBLIC	12/06/2024	33,35	0	0,00	33,35	33,35	0,00	0,00
19/06/2024	BC105 ACQ.TERRAIN LA COUR GELÉ	31/03/2011	104,54	0	0,00	104,54	661,25	556,71	0,00
19/06/2024	BC105 ACQ.TERRAIN LA COUR GELÉ	31/03/2011	58,33	0	0,00	58,33	368,94	310,61	0,00
19/06/2024	BC105 ACQ.TERRAIN LA COUR GELÉ	31/03/2011	28,72	0	0,00	28,72	181,63	152,91	0,00
19/06/2024	BD661 ACQ. TERRAIN VOIRIE ROUT	21/09/1989	482,63	0	0,00	482,63	11,35	-471,28	0,00
19/06/2024	BD949 ACQ. TERR. STADE PARON S	09/07/2009	3 088,61	0	0,00	3 088,61	932,98	-2 155,63	0,00
19/06/2024	BD 959 TERRAIN DOMAINE PUBLIC	12/06/2024	375,32	0	0,00	375,32	375,32	0,00	0,00
21/06/2024	BD240 ACQ. TERR.PROM. GROSLAY	15/02/1966	1,69	0	0,00	1,69	3,00	1,31	0,00
21/06/2024	BD240 ACQ. TERR.PROM. GROSLAY	15/02/1966	3,94	0	0,00	3,94	7,00	3,06	0,00
09/08/2024	MEULEUSES BAGX(2) -CLIQUETS PNEU (2) -VISSEUSES (2) BACHDD	18/06/2021	334,08	5	198,00	136,08	50,00	-86,08	0,00
28/08/2024	AD327 ACQ.TERR. PARKING 17 TER	31/08/2007	6 945,94	0	0,00	6 945,94	90 400,00	83 454,06	0,00
28/08/2024	AD327 ACQ.TERR. PARKING 17 TER	31/08/2007	221,29	0	0,00	221,29	2 880,00	2 658,71	0,00
28/08/2024	AD565 ACQ.TERR. ESPVT COUVENT	28/02/1974	24,39	0	0,00	24,39	2 560,00	2 535,61	0,00
04/10/2024	3 ANESSES ECO PATURAGE	01/01/2019	533,33	1	533,33	0,00	250,00	250,00	0,00
15/10/2024	1 TABLE DE SORTIE BC INOX 1600	04/12/2007	1 190,02	10	1 190,02	0,00	200,00	200,00	0,00
15/10/2024	1 TABLE D'ENTRÉE BC INOX 1680M	04/12/2007	2 810,84	10	2 810,84	0,00	200,00	200,00	0,00
15/10/2024	1 TABLE DE SORTIE INOX 1600X70	20/11/2008	1 746,76	10	1 746,76	0,00	200,00	200,00	0,00
18/10/2024	PARCELLE AP 584 40 RUE DU BEA	16/10/2024	510,00	0	0,00	510,00	510,00	0,00	0,00
18/10/2024	PARCELLE AP 585 38 RUE DU BEA	16/10/2024	1 050,00	0	0,00	1 050,00	1 050,00	0,00	0,00

Modalités et date de sortie (2)	Désignation du bien	Date d'entrée	Valeur d'acquisition (coût historique)	Durée amortissement en années	Cumul amortissements antérieurs à l'exercice	VNC le jour de la cession	Prix de cession	Plus ou moins values (3)	VNC au 31/12 de l'exercice pour les cessions partielles (4)
12/12/2024	COLLECTIF SAINT LO CLOTURES	24/03/2022	503,99	0	0,00	503,99	200,00	-303,99	0,00
Cessions à titre gratuit							0,00	0,00	
Mise à disposition							0,00	0,00	
Affectation							0,00	0,00	
Mises en concession ou affermage							0,00	0,00	
Mise à la réforme							0,00	0,00	
Divers							0,00	-4 200,23	
05/09/2024	ESPACES VERTS - 1 DACIA DOCK K	29/07/2019	7 110,24	5	7 110,24	0,00	0,00	0,00	0,00
05/09/2024	RENAULT KANGOO Z.E. CQ- 290-	19/03/2013	17 095,21	5	17 095,21	0,00	0,00	0,00	0,00
05/09/2024	NISSAN FOURGON NEUF DOUBLE CAB	16/02/2016	33 431,50	5	33 431,50	0,00	0,00	0,00	0,00
20/09/2024	1 CLARINETTE UT LEBLANC N° B95	10/10/1996	310,53	0	0,00	310,53	0,00	-310,53	0,00
20/09/2024	1 ACCORDÉON CASTAGNARI HASCY R	07/02/1997	821,06	0	0,00	821,06	0,00	-821,06	0,00
20/09/2024	1 TROMBONE BACH 42 B+ÉTUI COUR	29/09/1997	1 009,14	0	0,00	1 009,14	0,00	-1 009,14	0,00
20/09/2024	1 TROMPETTE CAVALERIE SELMER A	13/02/1998	499,66	0	0,00	499,66	0,00	-499,66	0,00
20/09/2024	1 CLARINETTE UT LEBLANC SPIRIT	17/11/2000	696,33	0	0,00	696,33	0,00	-696,33	0,00
20/09/2024	1 HOUSSE DE PROTECTION POUR PI	20/06/2002	863,51	0	0,00	863,51	0,00	-863,51	0,00

(1) Selon les dispositions du code général des collectivités locales applicables à la collectivité.

(2) Afficher une ligne par cession, qu'elle soit totale ou partielle.

(3) Plus ou moins value = prix de cession - VNC (valeur nette comptable) le jour de la cession.

(4) La VNC au 31/12 est différente de 0 s'il s'agit de cessions partielles.

IV – ANNEXES	IV
B – ANNEXES PATRIMONIALES – ETAT DES OPERATIONS LIEES AUX CESSIONS	B13

Pour mémoire		Crédits ouverts (BP + DM)
Chapitre 024	Produits des cessions d'immobilisations	600 000,00

Produit des cessions		Réalizations
Compte 775	Produits des cessions d'immobilisations	169 241,85
Compte 675	Valeurs comptables des immobilisations cédées	34 203,23

IV – ANNEXES	IV
B – ANNEXES PATRIMONIALES – ETAT DES TRAVAUX EN REGIE (1)	B14

SECTION D'INVESTISSEMENT

Article (2)	Libellé (2)	Montant (3)
20	<i>Immobilisations incorporelles</i>	0,00
21	<i>Immobilisations corporelles</i>	0,00
23	<i>Immobilisations en cours</i>	0,00
TOTAL GENERAL		0,00

SECTION DE FONCTIONNEMENT

Article (2)	Libellé (2)	Dépenses Mandats émis	Recettes Titres émis
011	Charges à caractère général	0,00	
012	Charges de personnel et frais assimilés	0,00	
72	<i>Travaux en régie</i>		0,00
TOTAL GENERAL		0,00	0,00

(1) Les immobilisations créées par les services techniques de la collectivité sont enregistrées au coût de leur production. Ce dernier correspond au coût d'acquisition des matières consommées augmenté des charges directes de production (matériel et outillage acquis ou loués, frais de personnel, ...) à l'exclusion des frais financiers et des frais d'administration générale.

(2) Détailler les chapitres budgétaires par article conformément au plan de comptes appliqué par la collectivité.

(3) Les montants à renseigner correspondent aux mandats émis imputés au chapitre 040.

IV – ANNEXES	IV
B – ANNEXES PATRIMONIALES – ETAT DES TRAVAUX EN REGIE	B14

RATIO

	Montant
Recettes 72 (I)	0,00
Recettes réelles de fonctionnement	29 214 418,71
Recettes 72 / Recettes réelles de fonctionnement	0,00 %

IV – ANNEXES	IV
ELEMENTS DU BILAN ETAT DE VENTILATION DES DEPENSES LIEES A LA GESTION DE LA CRISE SANITAIRE DU COVID-19 – SECTION DE FONCTIONNEMENT	B15.1

B15.1 – SECTION DE FONCTIONNEMENT

DEPENSES – MANDATS EMIS		
Article (1)	Libellé (1)	Montant
011	Charges à caractère général	0,00
012	Charges de personnel et frais assimilés	0,00
016	APA	0,00
017	RSA / Régularisations de RMI	0,00
65	Autres charges de gestion courante	0,00
66	Charges financières	0,00
67	Charges spécifiques	0,00
68	Dotations aux provisions, dépréciations	0,00
014	Atténuations de produits	0,00
Total des dépenses réelles		0,00
042	<i>Opérations ordre transf. entre sections</i>	<i>0,00</i>
043	<i>Opérations ordre intérieur de la section</i>	<i>0,00</i>
Total des dépenses d'ordre		<i>0,00</i>
TOTAL GENERAL		0,00

(1) Détailler les chapitres budgétaires par article conformément au plan de comptes appliqué par la commune ou l'établissement.

IV – ANNEXES	IV
ELEMENTS DU BILAN ETAT DE VENTILATION DES DEPENSES LIEES A LA GESTION DE LA CRISE SANITAIRE DU COVID-19 – SECTION D'INVESTISSEMENT	B15.2

B15.2 – SECTION D'INVESTISSEMENT

DEPENSES – MANDATS EMIS		
Article (1)	Libellé (1)	Montant
10	Dotations, fonds divers et réserves	0,00
13	Subventions d'investissement	0,00
16	Emprunts et dettes assimilées	0,00
018	RSA	0,00
20	Immobilisations incorporelles (hors opérations)	0,00
204	Subventions d'équipement versées (hors opérations)	0,00
21	Immobilisations corporelles (hors opérations)	0,00
22	Immobilisations reçues en affectation (hors opérations)	0,00
23	Immobilisations en cours (hors opérations)	0,00
26	Participations et créances rattachées	0,00
27	Autres immobilisations financières	0,00
Opérations d'équipement (1 ligne par opération)		
Opérations pour compte de tiers (1 ligne par opération)		
Total des dépenses réelles		0,00
040	<i>Opérations ordre transf. entre sections</i>	<i>0,00</i>
041	<i>Opérations patrimoniales</i>	<i>0,00</i>
Total des dépenses d'ordre		0,00
TOTAL GENERAL		0,00

(1) Détailler les chapitres budgétaires par article conformément au plan de comptes appliqué par la commune ou l'établissement.

IV – ANNEXES	IV
ANNEXES BUDGETAIRES EQUILIBRE BUDGETAIRE	C1.1

DISPONIBILITE DE RESSOURCES PROPRES PROVENANT DES EXERCICES ANTERIEURS

Solde de la section d'investissement de l'exercice N-1

	Ressources propres issues de l'exercice N-1
Solde d'exécution 001 (A) montant négatif si déficit (D001) montant positif si excédent (R001)	-3 467 891,69
Solde des RAR (B) montant négatif si déficit montant positif si excédent	0,00
Solde de la section investissement de l'exercice N-1 (Solde I = A + B) Solde positif : excédent de financement Solde négatif : besoin de financement	-3 467 891,69

Disponibilité des ressources propres provenant des exercices antérieurs après financement de la section investissement de l'exercice N-1

	Ressources propres issues de l'exercice N-1
Affectation au 1068 (C)	1 610 584,61
Solde de la section investissement de l'exercice N-1 (Solde I) Solde positif : excédent de financement Solde négatif : besoin de financement	-3 467 891,69
Disponibilité de ressources propres des exercices antérieurs (Solde II = C + Solde I) Solde positif : ressources disponibles pour la couverture de l'annuité Solde négatif : absence de ressources propres provenant des exercices antérieurs pour la couverture de l'annuité	-1 857 307,08

COUVERTURE DE L'ANNUITE DE LA DETTE PAR LES RESSOURCES PROPRES - PETIT EQUILIBRE

	Crédits ouverts/reportés (2)	Réalizations (3)	Restes à réaliser au 31/12/N (4)	Total
		(a)	(b)	(c = a + b)
Dépenses de l'exercice à couvrir par des ressources propres (D)(1)	2 695 000,00	2 653 343,57	2 840 830,89	5 494 174,46
Ressources propres externes et internes de l'exercice (E)(1)	8 663 746,69	3 856 935,96	2 033 853,41	5 890 789,37
Solde des opérations de l'exercice (Solde III = E - D)	5 968 746,69	1 203 592,39	-806 977,48	396 614,91
Solde d'exécution 001 (A) montant négatif si déficit (D001) montant positif si excédent (R001)	-3 467 891,69			-3 467 891,69
Affectation au 1068 (C)	1 610 584,61	1 610 584,61		1 610 584,61
Solde des opérations liées à l'exercice N-1 (Solde IV = A + C)	-1 857 307,08			-1 857 307,08
Couverture de l'annuité de la dette (Solde V = Solde III + Solde IV) Solde positif : annuité de la dette couverte Solde négatif : annuité de la dette non couverte				-1 460 692,17

(1) BP+BS+DM + RAR N-1. Le détail est présenté aux états suivants : "Equilibre budgétaire - Dépenses" et "Equilibre budgétaire - Recette"

(2) Cumul des crédits de l'exercice votés ou reportés

(3) Mandats et titres émis

(4) Il s'agit des restes à réaliser établis conformément à la comptabilité d'engagement annuelle

IV – ANNEXES	IV
C – ANNEXES BUDGETAIRES – EQUILIBRE BUDGETAIRE – DEPENSES	C1.2

DEPENSES A COUVRIR PAR DES RESSOURCES PROPRES

Art. (1)	Libellé (1)	Crédits de l'exercice (BP + BS + DM + RAR N-1)	Réalizations
DEPENSES TOTALES A COUVRIR PAR DES RESSOURCES PROPRES = A + B		2 695 000,00	2 653 343,57
16 Emprunts et dettes assimilées (A)		2 650 000,00	2 612 022,02
1631	Emprunts obligataires	0,00	0,00
1641	Emprunts en euros	2 646 250,00	2 608 272,02
1643	Emprunts en devises	0,00	0,00
16441	Opérations afférentes à l'emprunt	0,00	0,00
1671	Avances consolidées du Trésor	0,00	0,00
1672	Emprunts sur comptes spéciaux du Trésor	0,00	0,00
1678	Autres emprunts et dettes	0,00	0,00
1681	Autres emprunts	3 750,00	3 750,00
1682	Bons à moyen terme négociables	0,00	0,00
1687	Autres dettes	0,00	0,00
Dépenses et transferts à déduire des ressources propres (B)		45 000,00	41 321,55
10...	<i>Reprise de dotations, fonds divers et réserves</i>		
10...	Reversement de dotations, fonds divers et réserves		
139	<i>Subv. invest. transférées cpte résultat</i>	45 000,00	41 321,55

(1) Détailler les chapitres budgétaires par article conformément au plan de comptes.

IV – ANNEXES	IV
C – ANNEXES BUDGETAIRES – EQUILIBRE BUDGETAIRE – RECETTES	C1.3

RESSOURCES PROPRES

Art. (1)	Libellé (1)	Crédits de l'exercice (BP + BS + DM + RAR N-1)	Réalizations
RECETTES (RESSOURCES PROPRES) = a + b		8 663 746,69	III 3 856 935,96
Ressources propres externes de l'année (a)		1 675 000,00	1 611 877,65
10222	FCTVA	1 600 000,00	1 545 391,98
10226	Taxe d'aménagement (2)	75 000,00	66 485,67
10227	Versement pour sous densité	0,00	0,00
10228	Autres fonds d'investissement	0,00	0,00
13146	Attributions compensation investissement	0,00	0,00
13156	Attributions compensation investissement	0,00	0,00
13246	Attributions compensation investissement	0,00	0,00
13256	Attributions compensation investissement	0,00	0,00
138	Autres subventions invest. non transf.	0,00	0,00
26...	Participations et créances rattachées		
27...	Autres immobilisations financières		
Ressources propres internes de l'année (b) (3)		6 988 746,69	2 245 058,31
15...	<i>Provisions pour risques et charges</i>		
169	<i>Primes de remboursement des obligations</i>	0,00	0,00
26...	<i>Participations et créances rattachées</i>		
27...	<i>Autres immobilisations financières</i>		
28...	<i>Amortissement des immobilisations</i>		
2802	<i>Frais liés à la réalisation de document</i>	28 000,00	37 815,89
28031	<i>Frais d'études</i>	21 000,00	39 573,00
2804133	<i>Subv. Dpt : Projet infrastructure</i>	20 000,00	0,00
28041582	<i>Autres grpts - Bâtiments et installat°</i>	38 000,00	22 431,45
2804182	<i>Autres org pub - Bât. et installations</i>	136 000,00	147 000,00
280421	<i>Privé - Biens mob., matériel et études</i>	31 000,00	49 646,13
280422	<i>Privé - Bâtiments et installations</i>	120 000,00	285 213,41
2805	<i>Licences, logiciels, droits similaires</i>	300 000,00	277 567,87
28121	<i>Plantations d'arbres et d'arbustes</i>	0,00	2 256,00
281321	<i>Immeubles de rapport</i>	0,00	27 789,00
28152	<i>Installations de voirie</i>	473 000,00	339 750,01
281568	<i>Autre matériel, outillage incendie</i>	2 000,00	4 337,00

Art. (1)	Libellé (1)	Crédits de l'exercice (BP + BS + DM + RAR N-1)	Réalisations
2815731	Matériel roulant	65 000,00	62 831,00
2815738	Autre matériel et outillage de voirie	15 000,00	3 915,79
28158	Autres inst.,matériel,outil. techniques	590 000,00	408 682,54
28162	Biens historiques et culturels mobiliers	0,00	495,00
281828	Autres matériels de transport	128 000,00	165 557,61
281831	Matériel informatique scolaire	0,00	12 309,00
281838	Autre matériel informatique	160 000,00	224 630,36
281841	Matériel de bureau et mobilier scolaire	0,00	3 642,09
281848	Autres matériels de bureau et mobiliers	40 000,00	31 834,66
28185	Matériel de téléphonie	0,00	9 852,90
28186	Cheptel	0,00	105,00
28188	Autres immo. corporelles	80 000,00	87 822,60
29...	Dépréciations des immobilisations		
31...	Matières premières (et fournitures) (4)		
33...	En-cours de production de biens (4)		
35...	Stocks de produits (4)		
39...	Dépréciation des stocks et en-cours		
481...	Charges à rép. sur plusieurs exercices		
49...	Dépréciation des comptes de tiers		
59...	Dépréciation des comptes financiers		
024	Produits des cessions d'immobilisations	600 000,00	0,00
021	Virement de la section de fonctionnement	4 141 746,69	0,00

(1) Les comptes 15, 169, 26, 27, 28, 29, 39, 481, 49 et 59 sont à détailler conformément au plan de comptes.

(2) Le compte 10226 peut être utilisé uniquement par les communes et les établissements publics à fiscalité propre.

(3) Les comptes 15, 29, 39, 49 et 59 sont présentés uniquement si la collectivité applique le régime des provisions budgétaires.

(4) Les comptes 31, 33 et 35 ne peuvent être utilisés que pour les budgets utilisant la comptabilité de stock. Par conséquent, seuls les budgets retraçant les dépenses et les recettes d'un lotissement ou d'une ZAC peuvent utiliser les comptes susmentionnés.

IV – ANNEXES	IV
C – ANNEXES BUDGETAIRES – AUTORISATIONS DE PROGRAMME	C2.1

SITUATION DES AUTORISATIONS DE PROGRAMME ET CREDITS DE PAIEMENT

AUTORISATION DE PROGRAMME *		Chapitre (s)	Stocks AP votées disponibles à l'affectation (exercices antérieurs)	AP votées dans l'année	AP affectées non couvertes par des CP réalisés au 01/01/N (1)	Flux d'AP affectées dans l'année (2)	AP affectées annulées (3)	Stock d'AP affectées restant à financer (4) = (1) + (2) - (3)	CP mandatés au budget de l'année N (5)	AP affectées non couvertes par des CP mandatés au 31/12/N (6) = (4) - (5)
Numéro	Libellé									
D 20/001 2020/1	CIAPS	23	8 401 000,00	309 000,00	5 432 021,56	309 000,00	0,00	5 741 021,56	3 953 996,45	1 787 025,11
D 20/004 2020/1	ECOLOGIQUE DU NANCON	23	2 110 830,00	8 846,00	32 040,73	8 846,00	0,00	40 886,73	35 590,62	5 296,11
D 22003 2022/2	GROUPE SCOLAIRE DUGUESCLIN	23	2 063 197,00	21 803,00	1 981 356,59	21 803,00	0,00	2 003 159,59	1 497 116,87	506 042,72
D 20003 2020/1	LIAISON MECANIQUE JARDIN FETES	23	2 140 604,29	0,00	149 536,97	0,00	0,00	149 536,97	35 673,06	113 863,91
D 20/002 2020/1	MAISON DES JEUNES TRAVAUX	23	1 892 000,00	140 000,00	1 061 414,39	140 000,00	0,00	1 201 414,39	1 114 491,21	86 923,18
D 15/001 2015/1	MO SALLE GYM CHATTIERE	23	516 564,59	0,00	27 918,50	0,00	0,00	27 918,50	0,00	27 918,50
D 24001 2024/1	POLE D ECHANGE MULTIMODAL	23	0,00	800 000,00	0,00	800 000,00	0,00	800 000,00	183 612,54	616 387,46
D 22002 2022/1	QUARTIER ANNEXE : CRECHE	23	1 751 000,00	127 000,00	1 135 450,94	127 000,00	0,00	1 262 450,94	1 083 891,34	178 559,60
D 22/001 2022/1	QUARTIER ANNEXE : VOIRIE	23	4 158 340,78	-382 340,78	2 333 726,12	0,00	382 340,78	1 951 385,34	697 272,38	1 254 112,96
D 18/001 2018/1	RESTAURATION CHATEAU MEDIEVAL	23	3 748 314,00	-1 800 066,01	2 110 066,01	60 000,00	1 860 066,01	310 000,00	122 429,39	187 570,61
D 23001 2023/2	TRAVAUX RUE DE LA FORET	23	1 375 090,00	0,00	1 375 090,00	0,00	0,00	1 375 090,00	0,00	1 375 090,00
D 15/002 2015/1	TRVX 47 AV GEORGES POMPIDOU-EX TRESORERIE	23	530 000,00	0,00	50 615,22	0,00	0,00	50 615,22	0,00	50 615,22
D 16/001 2016/1	TRVX SALLE GYM CHATTIERE	23	4 586 868,44	0,00	51 988,98	0,00	0,00	51 988,98	0,00	51 988,98
TOTAL			33 273 809,10	-775 757,79	15 741 226,01	1 466 649,00	2 242 406,79	14 965 468,22	8 724 073,86	6 241 394,36

* Le détail par programme n'est à renseigner qu'à compter des AP votées en 2005.

(1) Il s'agit des AP affectées antérieurement à l'exercice N et non encore entièrement couvertes par les CP des années antérieures.

(2) Il s'agit des AP votées avant ou pendant l'exercice N et affectées pendant celui-ci.

(6) Il s'agit des AP non encore intégralement couvertes à la fin de l'exercice N.

VILLE DE FOUGERES - BUDGET PRINCIPAL - CA - 2024

	N-3	N-2	N-1	N
Ratio de couverture des AP affectées (6) / (5)	0,00	0,00	0,00	0,00

IV – ANNEXES	IV
C – ANNEXES BUDGETAIRES – AUTORISATIONS D'ENGAGEMENT	C2.2

SITUATION DES AUTORISATIONS D'ENGAGEMENT ET CREDITS DE PAIEMENT

AUTORISATION D'ENGAGEMENT *		Chapitre (s)	Stocks AE votées disponibles à l'affectation (exercices antérieurs)	AE votées dans l'année	AE affectées non couvertes par des CP réalisés au 01/01/N (1)	Flux d'AE affectées dans l'année (2)	AE affectées annulées (3)	Stock d'AE affectées restant à financer (4) = (1) + (2) - (3)	CP mandatés au budget de l'année N (5)	AE affectées non couvertes par des CP mandatés au 31/12/N (6) = (4) - (5)
Numéro	Libellé									
TOTAL			0,00	0,00	0,00	0,00	0,00	0,00	0,00	0,00

* Le détail par engagement n'est à renseigner qu'à compter des AE votées en 2005.

(1) Il s'agit des AE affectées antérieurement à l'exercice N et non encore entièrement couvertes par les CP des années antérieures.

(2) Il s'agit des AE votées avant ou pendant l'exercice N et affectées pendant celui-ci.

(6) Il s'agit des AE non encore intégralement couvertes à la fin de l'exercice N.

	N-3	N-2	N-1	N
Ratio de couverture des AE affectées (6) / (5)	0,00	0,00	0,00	0,00

IV – ÉTATS ANNEXÉS	IV
IMPACT DU BUDGET POUR LA TRANSITION ECOLOGIQUE – REPARTITION PAR NATURE	C3.1

Présentation agrégée par nature

Type de dépense (2)		Total des dépenses (mandatées) (3)	Favorables	Mixtes	Défavorables	Neutres	Non cotées
A105	Subventions d'investissement versées	0,00	0,00	0,00	0,00	0,00	0,00
A110	Autres immobilisations incorporelles	498 362,13	0,00	0,00	0,00	0,00	498 362,13
A115	Immobilisations incorporelles en cours	0,00	0,00	0,00	0,00	0,00	0,00
A120	Terrains	378 389,95	0,00	0,00	0,00	0,00	378 389,95
A125	Constructions	143 860,57	0,00	0,00	0,00	0,00	143 860,57
A130	Réseaux et installations de voirie	203 045,65	0,00	0,00	0,00	0,00	203 045,65
A135	Réseaux divers	0,00	0,00	0,00	0,00	0,00	0,00
A140	Installations techniques, agencements et matériel	0,00	0,00	0,00	0,00	0,00	0,00
A145	Immobilisations mises en concessions ou affermées	0,00	0,00	0,00	0,00	0,00	0,00
A150	Autres immobilisations corporelles	111 678,78	0,00	0,00	0,00	0,00	111 678,78
A155	Immobilisations corporelles en cours	9 661 670,32	0,00	0,00	0,00	0,00	6 382 853,81
A165	Immobilisations financières	0,00	0,00	0,00	0,00	0,00	0,00
A225	Opérations pour le compte de tiers	0,00	0,00	0,00	0,00	0,00	0,00
TOTAL		10 997 007,40	0,00	0,00	0,00	0,00	7 718 190,89

AXE 1 : LUTTE CONTRE LE CHANGEMENT CLIMATIQUE (1)

Type de dépense (2)		Total des dépenses (mandatées) (3)	Favorables	Défavorables	Neutres	Non cotées
A105	Subventions d'investissement versées	0,00	0,00	0,00	0,00	0,00
A110	Autres immobilisations incorporelles	498 362,13	28 200,00	0,00	205 651,58	264 510,55
A115	Immobilisations incorporelles en cours	0,00	0,00	0,00	0,00	0,00
A120	Terrains	378 389,95	99 210,30	0,00	0,00	279 179,65
A125	Constructions	143 860,57	89 174,58	0,00	0,00	54 685,99
A130	Réseaux et installations de voirie	203 045,65	0,00	0,00	0,00	203 045,65
A135	Réseaux divers	0,00	0,00	0,00	0,00	0,00
A140	Installations techniques, agencements et matériel	0,00	0,00	0,00	0,00	0,00
A145	Immobilisations mises en concessions ou affermées	0,00	0,00	0,00	0,00	0,00
A150	Autres immobilisations corporelles	111 678,78	17 220,00	67 930,00	0,00	26 528,78
A155	Immobilisations corporelles en cours	9 661 670,32	7 108 303,83	983 644,95	1 072 578,08	497 143,46
A165	Immobilisations financières	0,00	0,00	0,00	0,00	0,00
A225	Opérations pour le compte de tiers	0,00	0,00	0,00	0,00	0,00
TOTAL		10 997 007,40	7 342 108,71	1 051 574,95	1 278 229,66	1 325 094,08

AXE 2 : ADAPTATION AU CHANGEMENT CLIMATIQUE ET PREVENTIUN DES RISQUES NATURELS (1)

Type de dépense (2)		Total des dépenses (mandatées) (3)	Favorables	Défavorables	Neutres	Non cotées
A105	Subventions d'investissement versées	0,00	0,00	0,00	0,00	0,00
A110	Autres immobilisations incorporelles	0,00	0,00	0,00	0,00	0,00
A115	Immobilisations incorporelles en cours	0,00	0,00	0,00	0,00	0,00
A120	Terrains	0,00	0,00	0,00	0,00	0,00
A125	Constructions	0,00	0,00	0,00	0,00	0,00
A130	Réseaux et installations de voirie	0,00	0,00	0,00	0,00	0,00
A135	Réseaux divers	0,00	0,00	0,00	0,00	0,00
A140	Installations techniques, agencements et matériel	0,00	0,00	0,00	0,00	0,00
A145	Immobilisations mises en concessions ou affermées	0,00	0,00	0,00	0,00	0,00
A150	Autres immobilisations corporelles	0,00	0,00	0,00	0,00	0,00
A155	Immobilisations corporelles en cours	0,00	0,00	0,00	0,00	0,00
A165	Immobilisations financières	0,00	0,00	0,00	0,00	0,00
A225	Opérations pour compte de tiers	0,00	0,00	0,00	0,00	0,00
TOTAL		0,00	0,00	0,00	0,00	0,00

AXE 3 : GESTION DES RESSOURCES EN EAU (1)

Type de dépense (2)		Total des dépenses (mandatées) (3)	Favorables	Défavorables	Neutres	Non cotées
A105	Subventions d'investissement versées	0,00	0,00	0,00	0,00	0,00
A110	Autres immobilisations incorporelles	0,00	0,00	0,00	0,00	0,00
A115	Immobilisations incorporelles en cours	0,00	0,00	0,00	0,00	0,00
A120	Terrains	0,00	0,00	0,00	0,00	0,00
A125	Constructions	0,00	0,00	0,00	0,00	0,00
A130	Réseaux et installations de voirie	0,00	0,00	0,00	0,00	0,00
A135	Réseaux divers	0,00	0,00	0,00	0,00	0,00
A140	Installations techniques, agencements et matériel	0,00	0,00	0,00	0,00	0,00
A145	Immobilisations mises en concessions ou affermées	0,00	0,00	0,00	0,00	0,00
A150	Autres immobilisations corporelles	0,00	0,00	0,00	0,00	0,00
A155	Immobilisations corporelles en cours	0,00	0,00	0,00	0,00	0,00
A165	Immobilisations financières	0,00	0,00	0,00	0,00	0,00
A225	Opérations pour compte de tiers	0,00	0,00	0,00	0,00	0,00
TOTAL		0,00	0,00	0,00	0,00	0,00

AXE 4 : TRANSITION VERS L'ECONOMIE CIRCULAIRE, GESTION DES DECHETS, PREVENTION DES RISQUES TECHNOLOGIQUES (1)

Type de dépense (2)		Total des dépenses (mandatées) (3)	Favorables	Défavorables	Neutres	Non cotées
A105	Subventions d'investissement versées	0,00	0,00	0,00	0,00	0,00
A110	Autres immobilisations incorporelles	0,00	0,00	0,00	0,00	0,00
A115	Immobilisations incorporelles en cours	0,00	0,00	0,00	0,00	0,00
A120	Terrains	0,00	0,00	0,00	0,00	0,00
A125	Constructions	0,00	0,00	0,00	0,00	0,00
A130	Réseaux et installations de voirie	0,00	0,00	0,00	0,00	0,00
A135	Réseaux divers	0,00	0,00	0,00	0,00	0,00
A140	Installations techniques, agencements et matériel	0,00	0,00	0,00	0,00	0,00
A145	Immobilisations mises en concessions ou affermées	0,00	0,00	0,00	0,00	0,00
A150	Autres immobilisations corporelles	0,00	0,00	0,00	0,00	0,00
A155	Immobilisations corporelles en cours	0,00	0,00	0,00	0,00	0,00
A165	Immobilisations financières	0,00	0,00	0,00	0,00	0,00
A225	Opérations pour compte de tiers	0,00	0,00	0,00	0,00	0,00
TOTAL		0,00	0,00	0,00	0,00	0,00

AXE 5 : LUTTE CONTRE LES POLLUTIONS DE L'AIR ET DES SOLS (1)

Type de dépense (2)		Total des dépenses (mandatées) (3)	Favorables	Défavorables	Neutres	Non cotées
A105	Subventions d'investissement versées	0,00	0,00	0,00	0,00	0,00
A110	Autres immobilisations incorporelles	0,00	0,00	0,00	0,00	0,00
A115	Immobilisations incorporelles en cours	0,00	0,00	0,00	0,00	0,00
A120	Terrains	0,00	0,00	0,00	0,00	0,00
A125	Constructions	0,00	0,00	0,00	0,00	0,00
A130	Réseaux et installations de voirie	0,00	0,00	0,00	0,00	0,00
A135	Réseaux divers	0,00	0,00	0,00	0,00	0,00
A140	Installations techniques, agencements et matériel	0,00	0,00	0,00	0,00	0,00
A145	Immobilisations mises en concessions ou affermées	0,00	0,00	0,00	0,00	0,00
A150	Autres immobilisations corporelles	0,00	0,00	0,00	0,00	0,00
A155	Immobilisations corporelles en cours	0,00	0,00	0,00	0,00	0,00
A165	Immobilisations financières	0,00	0,00	0,00	0,00	0,00
A225	Opérations pour compte de tiers	0,00	0,00	0,00	0,00	0,00
TOTAL		0,00	0,00	0,00	0,00	0,00

AXE 6 : PRESERVATION DE LA BIODIVERSITE, PROTECTION DES ESPACES NATURELS, AGRICOLES ET SYLVICOLES (1)

Type de dépense (2)		Total des dépenses (mandatées) (3)	Favorables	Défavorables	Neutres	Non cotées
A105	Subventions d'investissement versées	0,00	0,00	0,00	0,00	0,00
A110	Autres immobilisations incorporelles	498 362,13	134 887,38	0,00	98 964,20	264 510,55
A115	Immobilisations incorporelles en cours	0,00	0,00	0,00	0,00	0,00
A120	Terrains	378 389,95	99 210,30	0,00	0,00	279 179,65
A125	Constructions	143 860,57	0,00	0,00	89 174,58	54 685,99
A130	Réseaux et installations de voirie	203 045,65	0,00	0,00	0,00	203 045,65
A135	Réseaux divers	0,00	0,00	0,00	0,00	0,00
A140	Installations techniques, agencements et matériel	0,00	0,00	0,00	0,00	0,00
A145	Immobilisations mises en concessions ou affermées	0,00	0,00	0,00	0,00	0,00
A150	Autres immobilisations corporelles	111 678,78	0,00	67 930,00	17 220,00	26 528,78
A155	Immobilisations corporelles en cours	9 661 670,32	4 629 513,09	983 644,95	3 551 368,82	497 143,46
A165	Immobilisations financières	0,00	0,00	0,00	0,00	0,00
A225	Opérations pour compte de tiers	0,00	0,00	0,00	0,00	0,00
TOTAL		10 997 007,40	4 863 610,77	1 051 574,95	3 756 727,60	1 325 094,08

(1) Les objectifs de transition écologique mentionnés au 1° du IV de l'article 191 de la loi du 29 décembre 2023 correspondent aux six axes de l'article 19 du règlement (UE) 2020/852 du Parlement européen et du Conseil du 18 juin 2020 sur l'établissement d'un cadre visant à favoriser les investissements durables et modifiant le règlement (UE) 2019/2088 du Parlement européen et du Conseil du 27 novembre 2019 sur la publication d'informations en matière de durabilité dans le secteur des services financiers :

Axe 1° atténuation du changement climatique ;

Axe 2° adaptation au changement climatique et prévention des risques naturels ;

Axe 3° gestion des ressources en eau ;

Axe 4° transition vers une économie circulaire, gestion des déchets, prévention des risques technologiques ;

Axe 5° prévention et contrôle des pollutions de l'air et des sols ;

Axe 6° préservation de la biodiversité et protection des espaces naturels, agricoles et sylvicoles.

L'analyse de l'impact environnemental des dépenses visées est réalisée de manière obligatoire :

- à compter de l'exercice 2024 pour l'axe 1° ;

- à compter de l'exercice 2025 pour les axes 1° et 6°.

La cotation selon les autres axes est possible, mais facultative.

(2) Les dépenses pour lesquelles la contribution aux objectifs de transition écologique est présentée obligatoirement sont celles exécutées aux comptes suivants des budgets principaux et des budgets annexes soumis à l'instruction budgétaire et comptable M57 :

- 2031 « Frais d'études »,

- 2111 « Terrains nus »,

- 2115 « Terrains bâtis »,

- 2128 « Autres agencements et aménagements de terrains »,

- 21312 « Bâtiments scolaires »,

- 21318 « Autres bâtiments publics »,

- 21351 « Installations générales, agencements, aménagements des constructions - Bâtiments publics »,

- 21352 « Installations générales, agencements, aménagements des constructions - Bâtiments privés »,

- 2138 « Autres constructions »,

- 2151 « Réseaux de voirie »,

- 2152 « Installations de voirie »,

- 21821 « Matériel et transport ferroviaire »,

- 21828 « Autres matériels de transport »,

- 2312 « Agencements et aménagements de terrains en cours »,

- 2313 « Constructions en cours »,

- 2315 « Installations, matériel et outillage techniques en cours »,

- 2317 « Immobilisations reçues au titre d'une mise à disposition en cours ».

La cotation des autres natures de dépense est possible, mais facultative.

(3) Les dépenses d'investissement pour lesquelles la contribution aux objectifs de transition écologique est présentée s'entendent comme les dépenses réelles exécutées, hors remboursement des annuités d'emprunts à l'exception des remboursements correspondant à la dette liée à la part investissement des marchés de partenariat.

IV – ÉTATS ANNEXÉS	IV
IMPACT DU BUDGET POUR LA TRANSITION ECOLOGIQUE – REPARTITION PAR FONCTION	C3.2

Présentation agrégée par fonction

Type de dépense (2)		Total des dépenses (mandatées) (3)	Favorables	Mixtes	Défavorables	Neutres	Non cotées
0	Services généraux	0,00	0,00	0,00	0,00	0,00	0,00
0-5	Fonds européens	0,00	0,00	0,00	0,00	0,00	0,00
1	Sécurité	60 549,00	0,00	0,00	0,00	0,00	60 549,00
2	Enseignement, formation professionnelle et apprentissage	1 613 442,84	0,00	0,00	0,00	0,00	1 613 442,84
3	Culture, vie sociale, jeunesse, sport et loisirs	5 213 181,55	0,00	0,00	0,00	0,00	1 934 365,04
4	Santé et action sociale (hors APA, RSA et régularisation RMI)	1 099 514,14	0,00	0,00	0,00	0,00	1 099 514,14
4-3	APA	0,00	0,00	0,00	0,00	0,00	0,00
4-4	RSA – Régularisation des RMI	0,00	0,00	0,00	0,00	0,00	0,00
5	Aménagement des territoires et habitat	1 786 748,31	0,00	0,00	0,00	0,00	1 786 748,31
6	Action économique	13 715,04	0,00	0,00	0,00	0,00	13 715,04
7	Environnement	259 893,44	0,00	0,00	0,00	0,00	259 893,44
8	Transports	714 822,42	0,00	0,00	0,00	0,00	714 822,42
TOTAL		10 761 866,74	0,00	0,00	0,00	0,00	7 483 050,23

AXE 1 : LUTTE CONTRE LE CHANGEMENT CLIMATIQUE (1)

Type de dépense (2)		Total des dépenses (mandatées) (3)	Favorables	Défavorables	Neutres	Non cotées
0	Services généraux	0,00	0,00	0,00	0,00	0,00
0-5	Fonds européens	0,00	0,00	0,00	0,00	0,00
1	Sécurité	60 549,00	0,00	0,00	60 549,00	0,00
2	Enseignement, formation professionnelle et apprentissage	1 613 442,84	1 573 684,20	0,00	0,00	39 758,64
3	Culture, vie sociale, jeunesse, sports et loisirs	5 213 181,55	3 409 662,77	983 644,95	683 442,42	136 431,41
4	Santé et action sociale (hors APA, RSA et régularisation RMI)	1 099 514,14	1 083 891,34	0,00	0,00	15 622,80
4-3	APA	0,00	0,00	0,00	0,00	0,00
4-4	RSA – Régularisations des RMI	0,00	0,00	0,00	0,00	0,00
5	Aménagement des territoires et habitat	1 786 748,31	879 438,68	67 930,00	360 803,76	478 575,87
6	Action économique	13 715,04	0,00	0,00	0,00	13 715,04
7	Environnement	259 893,44	122 414,90	0,00	70 356,00	67 122,54
8	Transports	714 822,42	244 816,82	0,00	82 883,90	387 121,70
TOTAL		10 761 866,74	7 313 908,71	1 051 574,95	1 258 035,08	1 138 348,00

AXE 2 : ADAPTATION AU CHANGEMENT CLIMATIQUE ET PREVENTIUN DES RISQUES NATURELS (1)

Type de dépense (2)		Total des dépenses (mandatées) (3)	Favorables	Défavorables	Neutres	Non cotées
0	Services généraux	0,00	0,00	0,00	0,00	0,00
0-5	Fonds européens	0,00	0,00	0,00	0,00	0,00
1	Sécurité	0,00	0,00	0,00	0,00	0,00
2	Enseignement, formation professionnelle et apprentissage	0,00	0,00	0,00	0,00	0,00
3	Culture, vie sociale, jeunesse, sports et loisirs	0,00	0,00	0,00	0,00	0,00
4	Santé et action sociale (hors APA, RSA et régularisation RMI)	0,00	0,00	0,00	0,00	0,00
4-3	APA	0,00	0,00	0,00	0,00	0,00
4-4	RSA – Régularisations des RMI	0,00	0,00	0,00	0,00	0,00
5	Aménagement des territoires et habitat	0,00	0,00	0,00	0,00	0,00
6	Action économique	0,00	0,00	0,00	0,00	0,00
7	Environnement	0,00	0,00	0,00	0,00	0,00
8	Transports	0,00	0,00	0,00	0,00	0,00
TOTAL		0,00	0,00	0,00	0,00	0,00

AXE 3 : GESTION DES RESSOURCES EN EAU (1)

Type de dépense (2)		Total des dépenses (mandatées) (3)	Favorables	Défavorables	Neutres	Non cotées
0	Services généraux	0,00	0,00	0,00	0,00	0,00
0-5	Fonds européens	0,00	0,00	0,00	0,00	0,00
1	Sécurité	0,00	0,00	0,00	0,00	0,00
2	Enseignement, formation professionnelle et apprentissage	0,00	0,00	0,00	0,00	0,00
3	Culture, vie sociale, jeunesse, sports et loisirs	0,00	0,00	0,00	0,00	0,00
4	Santé et action sociale (hors APA, RSA et régularisation RMI)	0,00	0,00	0,00	0,00	0,00
4-3	APA	0,00	0,00	0,00	0,00	0,00
4-4	RSA – Régularisations des RMI	0,00	0,00	0,00	0,00	0,00
5	Aménagement des territoires et habitat	0,00	0,00	0,00	0,00	0,00
6	Action économique	0,00	0,00	0,00	0,00	0,00
7	Environnement	0,00	0,00	0,00	0,00	0,00
8	Transports	0,00	0,00	0,00	0,00	0,00
TOTAL		0,00	0,00	0,00	0,00	0,00

AXE 4 : TRANSITION VERS L'ECONOMIE CIRCULAIRE, GESTION DES DECHETS, PREVENTION DES RISQUES TECHNOLOGIQUES (1)

Type de dépense (2)		Total des dépenses (mandatées) (3)	Favorables	Défavorables	Neutres	Non cotées
0	Services généraux	0,00	0,00	0,00	0,00	0,00
0-5	Fonds européens	0,00	0,00	0,00	0,00	0,00
1	Sécurité	0,00	0,00	0,00	0,00	0,00
2	Enseignement, formation professionnelle et apprentissage	0,00	0,00	0,00	0,00	0,00
3	Culture, vie sociale, jeunesse, sports et loisirs	0,00	0,00	0,00	0,00	0,00
4	Santé et action sociale (hors APA, RSA et régularisation RMI)	0,00	0,00	0,00	0,00	0,00
4-3	APA	0,00	0,00	0,00	0,00	0,00
4-4	RSA – Régularisations des RMI	0,00	0,00	0,00	0,00	0,00
5	Aménagement des territoires et habitat	0,00	0,00	0,00	0,00	0,00
6	Action économique	0,00	0,00	0,00	0,00	0,00
7	Environnement	0,00	0,00	0,00	0,00	0,00
8	Transports	0,00	0,00	0,00	0,00	0,00
TOTAL		0,00	0,00	0,00	0,00	0,00

AXE 5 : LUTTE CONTRE LES POLLUTIONS DE L'AIR ET DES SOLS (1)

Type de dépense (2)		Total des dépenses (mandatées) (3)	Favorables	Défavorables	Neutres	Non cotées
0	Services généraux	0,00	0,00	0,00	0,00	0,00
0-5	Fonds européens	0,00	0,00	0,00	0,00	0,00
1	Sécurité	0,00	0,00	0,00	0,00	0,00
2	Enseignement, formation professionnelle et apprentissage	0,00	0,00	0,00	0,00	0,00
3	Culture, vie sociale, jeunesse, sports et loisirs	0,00	0,00	0,00	0,00	0,00
4	Santé et action sociale (hors APA, RSA et régularisation RMI)	0,00	0,00	0,00	0,00	0,00
4-3	APA	0,00	0,00	0,00	0,00	0,00
4-4	RSA – Régularisations des RMI	0,00	0,00	0,00	0,00	0,00
5	Aménagement des territoires et habitat	0,00	0,00	0,00	0,00	0,00
6	Action économique	0,00	0,00	0,00	0,00	0,00
7	Environnement	0,00	0,00	0,00	0,00	0,00
8	Transports	0,00	0,00	0,00	0,00	0,00
TOTAL		0,00	0,00	0,00	0,00	0,00

AXE 6 : PRESERVATION DE LA BIODIVERSITE, PROTECTION DES ESPACES NATURELS, AGRICOLES ET SYLVICOLES (1)

Type de dépense (2)		Total des dépenses (mandatées) (3)	Favorables	Défavorables	Neutres	Non cotées
0	Services généraux	0,00	0,00	0,00	0,00	0,00
0-5	Fonds européens	0,00	0,00	0,00	0,00	0,00
1	Sécurité	60 549,00	0,00	0,00	60 549,00	0,00
2	Enseignement, formation professionnelle et apprentissage	1 613 442,84	1 484 509,62	0,00	89 174,58	39 758,64
3	Culture, vie sociale, jeunesse, sports et loisirs	5 213 181,55	1 242 658,59	983 644,95	2 850 446,60	136 431,41
4	Santé et action sociale (hors APA, RSA et régularisation RMI)	1 099 514,14	1 083 891,34	0,00	0,00	15 622,80
4-3	APA	0,00	0,00	0,00	0,00	0,00
4-4	RSA – Régularisations des RMI	0,00	0,00	0,00	0,00	0,00
5	Aménagement des territoires et habitat	1 786 748,31	862 218,68	67 930,00	378 023,76	478 575,87
6	Action économique	13 715,04	0,00	0,00	0,00	13 715,04
7	Environnement	259 893,44	0,00	0,00	192 770,90	67 122,54
8	Transports	714 822,42	183 612,54	0,00	144 088,18	387 121,70
TOTAL		10 761 866,74	4 856 890,77	1 051 574,95	3 715 053,02	1 138 348,00

(1) Les objectifs de transition écologique mentionnés au 1° du IV de l'article 191 de la loi du 29 décembre 2023 correspondent aux six axes de l'article 19 du règlement (UE) 2020/852 du Parlement européen et du Conseil du 18 juin 2020 sur l'établissement d'un cadre visant à favoriser les investissements durables et modifiant le règlement (UE) 2019/2088 du Parlement européen et du Conseil du 27 novembre 2019 sur la publication d'informations en matière de durabilité dans le secteur des services financiers :

Axe 1° atténuation du changement climatique ;

Axe 2° adaptation au changement climatique et prévention des risques naturels ;

Axe 3° gestion des ressources en eau ;

Axe 4° transition vers une économie circulaire, gestion des déchets, prévention des risques technologiques ;

Axe 5° prévention et contrôle des pollutions de l'air et des sols ;

Axe 6° préservation de la biodiversité et protection des espaces naturels, agricoles et sylvicoles.

L'analyse de l'impact environnemental des dépenses visées est réalisée de manière obligatoire :

- à compter de l'exercice 2024 pour l'axe 1° ;

- à compter de l'exercice 2025 pour les axes 1° et 6°.

La cotation selon les autres axes est possible, mais facultative.

(2) Les dépenses pour lesquelles la contribution aux objectifs de transition écologique est présentée obligatoirement sont celles exécutées aux comptes suivants des budgets principaux et des budgets annexes soumis à l'instruction budgétaire et comptable M57 :

- 2031 « Frais d'études »,

- 2111 « Terrains nus »,

- 2115 « Terrains bâtis »,

- 2128 « Autres agencements et aménagements de terrains »,

- 21312 « Bâtiments scolaires »,

- 21318 « Autres bâtiments publics »,

- 21351 « Installations générales, agencements, aménagements des constructions - Bâtiments publics »,

- 21352 « Installations générales, agencements, aménagements des constructions - Bâtiments privés »,

- 2138 « Autres constructions »,

- 2151 « Réseaux de voirie »,

- 2152 « Installations de voirie »,

- 21821 « Matériel et transport ferroviaire »,

- 21828 « Autres matériels de transport »,

- 2312 « Agencements et aménagements de terrains en cours »,

- 2313 « Constructions en cours »,

- 2315 « Installations, matériel et outillage techniques en cours »,

- 2317 « Immobilisations reçues au titre d'une mise à disposition en cours ».

La cotation des autres natures de dépense est possible, mais facultative.

(3) Les dépenses d'investissement pour lesquelles la contribution aux objectifs de transition écologique est présentée s'entendent comme les dépenses réelles exécutées, hors remboursement des annuités d'emprunts à l'exception des remboursements correspondant à la dette liée à la part investissement des marchés de partenariat.

IV – ANNEXES	IV
D – AUTRES ELEMENTS D'INFORMATION – SERVICES ASSUJETTIS A LA TVA – VUE D'ENSEMBLE	D1.2.1

166831 (1)

INVESTISSEMENT					
MANDATS EMIS		TITRES EMIS			
10	Dotations, fonds divers et réserves	0,00	10	Dotations, fonds divers et réserves	0,00
13	Subventions d'investissement	0,00	13	Subventions d'investissement	0,00
16	Emprunts et dettes assimilées	0,00	16	Emprunts et dettes assimilées	0,00
20	Immobilisations incorporelles (sauf 204) (hors opération)	13 715,04	20	Immobilisations incorporelles (sauf 204)	0,00
204	Subventions d'équipement versées (hors opération)	0,00	204	Subventions d'équipement versées	0,00
21	Immobilisations corporelles (hors opération)	0,00	21	Immobilisations corporelles	0,00
22	Immobilisations reçues en affectation (hors opération)	0,00	22	Immobilisations reçues en affectation	0,00
23	Immobilisations en cours (sauf 2324) (hors opération)	0,00	23	Immobilisations en cours (sauf 2324)	0,00
26	Participations et créances rattachées	0,00	26	Participations et créances rattachées	0,00
27	Autres immobilisations financières	0,00	27	Autres immobilisations financières	0,00
Total des opérations d'équipement		0,00			
45	Travaux pour le compte de tiers	0,00	45	Participations des tiers aux travaux faits pour leur compte	0,00
Total dépenses réelles et mixtes		13 715,04	Total recettes réelles et mixtes		0,00
040	Opérations ordre transf. entre sections	0,00	040	Opérations ordre transf. entre sections	0,00
041	Opérations patrimoniales	0,00	041	Opérations patrimoniales	0,00
Total dépenses d'ordre		0,00	Total recettes d'ordre		0,00
TOTAL DES DEPENSES D'INVESTISSEMENT		13 715,04	TOTAL DES RECETTES D'INVESTISSEMENT		0,00

(1) Compléter par le nom du service assujetti à la TVA.

(1)

IV – ANNEXES	IV
D – AUTRES ELEMENTS D'INFORMATION – SERVICES ASSUJETTIS A LA TVA – VUE D'ENSEMBLE	D1.2.1

166831 (1)

FONCTIONNEMENT				
MANDATS EMIS		TITRES EMIS		
011	Charges à caractère général	19 938,78	70 Prod. services, domaine, ventes diverses	93 608,83
012	Charges de personnel et frais assimilés	0,00	73 Impôts et taxes (sauf 731)	0,00
65	Autres charges de gestion courante (sauf 6586)	0,00	731 Fiscalité locale	0,00
			74 Dotations et participations	0,00
			75 Autres produits de gestion courante	1 346,69
014	Atténuations de produits	0,00	013 Atténuations de charges	0,00
66	Charges financières	0,00	76 Produits financiers	0,00
67	Charges spécifiques	0,00	77 Produits spécifiques	0,00
68	Dotations aux provisions, dépréciations	0,00	78 Reprises amort., dépréciations, prov.	0,00
Total dépenses réelles et mixtes		19 938,78	Total recettes réelles et mixtes	94 955,52
042	Opérations ordre transf. entre sections	0,00	042 Opérations ordre transf. entre sections	0,00
043	Opérations ordre intérieur de la section	0,00	043 Opérations ordre intérieur de la section	0,00
Total dépenses d'ordre		0,00	Total recettes d'ordre	0,00
TOTAL DES DEPENSES DE FONCTIONNEMENT		19 938,78	TOTAL DES RECETTES DE FONCTIONNEMENT	94 955,52
TOTAL DES DEPENSES DE L'EXERCICE		33 653,82	TOTAL DES RECETTES DE L'EXERCICE	94 955,52

(1) Compléter par le nom du service assujetti à la TVA.

IV – ANNEXES	IV
D – AUTRES ELEMENTS D'INFORMATION – SERVICES ASSUJETTIS A LA TVA – VUE D'ENSEMBLE	D1.2.1

313399 (1)

INVESTISSEMENT					
MANDATS EMIS		TITRES EMIS			
10	Dotations, fonds divers et réserves	0,00	10	Dotations, fonds divers et réserves	0,00
13	Subventions d'investissement	0,00	13	Subventions d'investissement	0,00
16	Emprunts et dettes assimilées	0,00	16	Emprunts et dettes assimilées	0,00
20	Immobilisations incorporelles (sauf 204) (hors opération)	0,00	20	Immobilisations incorporelles (sauf 204)	0,00
204	Subventions d'équipement versées (hors opération)	0,00	204	Subventions d'équipement versées	0,00
21	Immobilisations corporelles (hors opération)	0,00	21	Immobilisations corporelles	0,00
22	Immobilisations reçues en affectation (hors opération)	0,00	22	Immobilisations reçues en affectation	0,00
23	Immobilisations en cours (sauf 2324) (hors opération)	0,00	23	Immobilisations en cours (sauf 2324)	0,00
26	Participations et créances rattachées	0,00	26	Participations et créances rattachées	0,00
27	Autres immobilisations financières	0,00	27	Autres immobilisations financières	0,00
	Total des opérations d'équipement	0,00			
45	Travaux pour le compte de tiers	0,00	45	Participations des tiers aux travaux faits pour leur compte	0,00
Total dépenses réelles et mixtes		0,00	Total recettes réelles et mixtes		0,00
040	Opérations ordre transf. entre sections	0,00	040	Opérations ordre transf. entre sections	0,00
041	Opérations patrimoniales	0,00	041	Opérations patrimoniales	0,00
Total dépenses d'ordre		0,00	Total recettes d'ordre		0,00
TOTAL DES DEPENSES D'INVESTISSEMENT		0,00	TOTAL DES RECETTES D'INVESTISSEMENT		0,00

(1) Compléter par le nom du service assujetti à la TVA.

(1)

IV – ANNEXES	IV
D – AUTRES ELEMENTS D'INFORMATION – SERVICES ASSUJETTIS A LA TVA – VUE D'ENSEMBLE	D1.2.1

313399 (1)

FONCTIONNEMENT				
MANDATS EMIS		TITRES EMIS		
011	Charges à caractère général	0,00	70 Prod. services, domaine, ventes diverses	163 489,92
012	Charges de personnel et frais assimilés	0,00	73 Impôts et taxes (sauf 731)	0,00
65	Autres charges de gestion courante (sauf 6586)	0,00	731 Fiscalité locale	0,00
			74 Dotations et participations	0,00
			75 Autres produits de gestion courante	0,00
014	Atténuations de produits	0,00	013 Atténuations de charges	0,00
66	Charges financières	0,00	76 Produits financiers	0,00
67	Charges spécifiques	0,00	77 Produits spécifiques	0,00
68	Dotations aux provisions, dépréciations	0,00	78 Reprises amort., dépréciations, prov.	0,00
Total dépenses réelles et mixtes		0,00	Total recettes réelles et mixtes	163 489,92
042	Opérations ordre transf. entre sections	0,00	042 Opérations ordre transf. entre sections	0,00
043	Opérations ordre intérieur de la section	0,00	043 Opérations ordre intérieur de la section	0,00
Total dépenses d'ordre		0,00	Total recettes d'ordre	0,00
TOTAL DES DEPENSES DE FONCTIONNEMENT		0,00	TOTAL DES RECETTES DE FONCTIONNEMENT	163 489,92
TOTAL DES DEPENSES DE L'EXERCICE		0,00	TOTAL DES RECETTES DE L'EXERCICE	163 489,92

(1) Compléter par le nom du service assujetti à la TVA.

IV – ANNEXES	IV
D – AUTRES ELEMENTS D'INFORMATION – SERVICES ASSUJETTIS A LA TVA – VUE D'ENSEMBLE	D1.2.1

319205 (1)

INVESTISSEMENT					
MANDATS EMIS		TITRES EMIS			
10	Dotations, fonds divers et réserves	0,00	10	Dotations, fonds divers et réserves	0,00
13	Subventions d'investissement	0,00	13	Subventions d'investissement	0,00
16	Emprunts et dettes assimilées	0,00	16	Emprunts et dettes assimilées	0,00
20	Immobilisations incorporelles (sauf 204) (hors opération)	0,00	20	Immobilisations incorporelles (sauf 204)	0,00
204	Subventions d'équipement versées (hors opération)	0,00	204	Subventions d'équipement versées	0,00
21	Immobilisations corporelles (hors opération)	0,00	21	Immobilisations corporelles	0,00
22	Immobilisations reçues en affectation (hors opération)	0,00	22	Immobilisations reçues en affectation	0,00
23	Immobilisations en cours (sauf 2324) (hors opération)	0,00	23	Immobilisations en cours (sauf 2324)	0,00
26	Participations et créances rattachées	0,00	26	Participations et créances rattachées	0,00
27	Autres immobilisations financières	0,00	27	Autres immobilisations financières	0,00
	Total des opérations d'équipement	0,00			
45	Travaux pour le compte de tiers	0,00	45	Participations des tiers aux travaux faits pour leur compte	0,00
Total dépenses réelles et mixtes		0,00	Total recettes réelles et mixtes		0,00
040	Opérations ordre transf. entre sections	0,00	040	Opérations ordre transf. entre sections	0,00
041	Opérations patrimoniales	0,00	041	Opérations patrimoniales	0,00
Total dépenses d'ordre		0,00	Total recettes d'ordre		0,00
TOTAL DES DEPENSES D'INVESTISSEMENT		0,00	TOTAL DES RECETTES D'INVESTISSEMENT		0,00

(1) Compléter par le nom du service assujetti à la TVA.

(1)

IV – ANNEXES	IV
D – AUTRES ELEMENTS D'INFORMATION – SERVICES ASSUJETTIS A LA TVA – VUE D'ENSEMBLE	D1.2.1

319205 (1)

FONCTIONNEMENT				
MANDATS EMIS		TITRES EMIS		
011	Charges à caractère général	39 773,20	70 Prod. services, domaine, ventes diverses	64 287,04
012	Charges de personnel et frais assimilés	0,00	73 Impôts et taxes (sauf 731)	0,00
65	Autres charges de gestion courante (sauf 6586)	0,00	731 Fiscalité locale	0,00
			74 Dotations et participations	0,00
			75 Autres produits de gestion courante	0,00
014	Atténuations de produits	0,00	013 Atténuations de charges	0,00
66	Charges financières	0,00	76 Produits financiers	0,00
67	Charges spécifiques	0,00	77 Produits spécifiques	0,00
68	Dotations aux provisions, dépréciations	0,00	78 Reprises amort., dépréciations, prov.	0,00
Total dépenses réelles et mixtes		39 773,20	Total recettes réelles et mixtes	64 287,04
042	<i>Opérations ordre transf. entre sections</i>	<i>0,00</i>	042 <i>Opérations ordre transf. entre sections</i>	<i>0,00</i>
043	<i>Opérations ordre intérieur de la section</i>	<i>0,00</i>	043 <i>Opérations ordre intérieur de la section</i>	<i>0,00</i>
Total dépenses d'ordre		0,00	Total recettes d'ordre	0,00
TOTAL DES DEPENSES DE FONCTIONNEMENT		39 773,20	TOTAL DES RECETTES DE FONCTIONNEMENT	64 287,04
TOTAL DES DEPENSES DE L'EXERCICE		39 773,20	TOTAL DES RECETTES DE L'EXERCICE	64 287,04

(1) Compléter par le nom du service assujetti à la TVA.

IV – ANNEXES	IV
D – AUTRES ELEMENTS D'INFORMATION – SERVICES ASSUJETTIS A LA TVA – VUE D'ENSEMBLE	D1.2.1

321687 (1)

INVESTISSEMENT					
MANDATS EMIS		TITRES EMIS			
10	Dotations, fonds divers et réserves	0,00	10	Dotations, fonds divers et réserves	0,00
13	Subventions d'investissement	0,00	13	Subventions d'investissement	0,00
16	Emprunts et dettes assimilées	0,00	16	Emprunts et dettes assimilées	0,00
20	Immobilisations incorporelles (sauf 204) (hors opération)	0,00	20	Immobilisations incorporelles (sauf 204)	0,00
204	Subventions d'équipement versées (hors opération)	0,00	204	Subventions d'équipement versées	0,00
21	Immobilisations corporelles (hors opération)	0,00	21	Immobilisations corporelles	0,00
22	Immobilisations reçues en affectation (hors opération)	0,00	22	Immobilisations reçues en affectation	0,00
23	Immobilisations en cours (sauf 2324) (hors opération)	0,00	23	Immobilisations en cours (sauf 2324)	0,00
26	Participations et créances rattachées	0,00	26	Participations et créances rattachées	0,00
27	Autres immobilisations financières	0,00	27	Autres immobilisations financières	0,00
	Total des opérations d'équipement	0,00			
45	Travaux pour le compte de tiers	0,00	45	Participations des tiers aux travaux faits pour leur compte	0,00
Total dépenses réelles et mixtes		0,00	Total recettes réelles et mixtes		0,00
040	Opérations ordre transf. entre sections	0,00	040	Opérations ordre transf. entre sections	0,00
041	Opérations patrimoniales	0,00	041	Opérations patrimoniales	0,00
Total dépenses d'ordre		0,00	Total recettes d'ordre		0,00
TOTAL DES DEPENSES D'INVESTISSEMENT		0,00	TOTAL DES RECETTES D'INVESTISSEMENT		0,00

(1) Compléter par le nom du service assujetti à la TVA.

(1)

IV – ANNEXES	IV
D – AUTRES ELEMENTS D'INFORMATION – SERVICES ASSUJETTIS A LA TVA – VUE D'ENSEMBLE	D1.2.1

321687 (1)

FONCTIONNEMENT				
MANDATS EMIS		TITRES EMIS		
011	Charges à caractère général	315,50	70 Prod. services, domaine, ventes diverses	16 413,23
012	Charges de personnel et frais assimilés	0,00	73 Impôts et taxes (sauf 731)	0,00
65	Autres charges de gestion courante (sauf 6586)	0,00	731 Fiscalité locale	0,00
			74 Dotations et participations	0,00
			75 Autres produits de gestion courante	0,00
014	Atténuations de produits	0,00	013 Atténuations de charges	0,00
66	Charges financières	0,00	76 Produits financiers	0,00
67	Charges spécifiques	0,00	77 Produits spécifiques	0,00
68	Dotations aux provisions, dépréciations	0,00	78 Reprises amort., dépréciations, prov.	0,00
Total dépenses réelles et mixtes		315,50	Total recettes réelles et mixtes	16 413,23
042	Opérations ordre transf. entre sections	0,00	042 Opérations ordre transf. entre sections	0,00
043	Opérations ordre intérieur de la section	0,00	043 Opérations ordre intérieur de la section	0,00
Total dépenses d'ordre		0,00	Total recettes d'ordre	0,00
TOTAL DES DEPENSES DE FONCTIONNEMENT		315,50	TOTAL DES RECETTES DE FONCTIONNEMENT	16 413,23
TOTAL DES DEPENSES DE L'EXERCICE		315,50	TOTAL DES RECETTES DE L'EXERCICE	16 413,23

(1) Compléter par le nom du service assujetti à la TVA.

IV – ANNEXES	IV
D – AUTRES ELEMENTS D'INFORMATION – SERVICES ASSUJETTIS A LA TVA – DETAIL INVESTISSEMENT	D1.2.2

166831 (1)

INVESTISSEMENT DEPENSES – MANDATS EMIS		
Article (2)	Libellé (2)	Montant
10	Dotations, fonds divers et réserves	0,00
13	Subventions d'investissement	0,00
16	Emprunts et dettes assimilées	0,00
20	Immobilisations incorporelles (sauf 204) (hors opération)	13 715,04
2031	FRAIS D ETUDES	13 715,04
204	Subventions d'équipement versées (hors opération)	0,00
21	Immobilisations corporelles (hors opération)	0,00
22	Immobilisations reçues en affectation (hors opération)	0,00
23	Immobilisations en cours (sauf 2324) (hors opération)	0,00
26	Participations et créances rattachées	0,00
27	Autres immobilisations financières	0,00
	Opérations d'équipement (1 ligne par opération)	0,00
45	Opérations pour compte de tiers (1 ligne par opération)	0,00
Total des dépenses réelles		13 715,04

040	Opérations ordre transf. entre sections	0,00
041	Opérations patrimoniales	0,00
Total des dépenses d'ordre		0,00

TOTAL DEPENSES	13 715,04
-----------------------	------------------

(1) Compléter par le nom du service assujetti à la TVA.

(2) Détailler les chapitres budgétaires par article conformément au plan de comptes appliqué par le service.

IV – ANNEXES	IV
D – AUTRES ELEMENTS D’INFORMATION – SERVICES ASSUJETTIS A LA TVA – DETAIL INVESTISSEMENT	D1.2.2

166831 (1)

INVESTISSEMENT RECETTES – TITRES EMIS		
Article (2)	Libellé (2)	Montant
10	Dotations, fonds divers et réserves (sauf 1068)	0,00
13	Subventions d'investissement	0,00
16	Emprunts et dettes assimilées	0,00
20	Immobilisations incorporelles (sauf 204)	0,00
204	Subventions d'équipement versées	0,00
21	Immobilisations corporelles	0,00
22	Immobilisations reçues en affectation	0,00
23	Immobilisations en cours (sauf 2324)	0,00
26	Participations et créances rattachées	0,00
27	Autres immobilisations financières	0,00
45	Opérations pour compte de tiers (1 ligne par opération)	0,00
Total des recettes réelles		0,00

040	Opérations ordre transf. entre sections	0,00
041	Opérations patrimoniales	0,00
Total des recettes d'ordre		0,00

TOTAL RECETTES		0,00
-----------------------	--	-------------

(1) Compléter par le nom du service assujetti à la TVA.

(2) Détailler les chapitres budgétaires par article conformément au plan de comptes appliqué par le service.

IV – ANNEXES	IV
D – AUTRES ELEMENTS D'INFORMATION – SERVICES ASSUJETTIS A LA TVA – DETAIL INVESTISSEMENT	D1.2.2

313399 (1)

INVESTISSEMENT DEPENSES – MANDATS EMIS		
Article (2)	Libellé (2)	Montant
10	Dotations, fonds divers et réserves	0,00
13	Subventions d'investissement	0,00
16	Emprunts et dettes assimilées	0,00
20	Immobilisations incorporelles (sauf 204) (hors opération)	0,00
204	Subventions d'équipement versées (hors opération)	0,00
21	Immobilisations corporelles (hors opération)	0,00
22	Immobilisations reçues en affectation (hors opération)	0,00
23	Immobilisations en cours (sauf 2324) (hors opération)	0,00
26	Participations et créances rattachées	0,00
27	Autres immobilisations financières	0,00
	Opérations d'équipement (1 ligne par opération)	0,00
45	Opérations pour compte de tiers (1 ligne par opération)	0,00
Total des dépenses réelles		0,00

<i>040</i>	<i>Opérations ordre transf. entre sections</i>	<i>0,00</i>
<i>041</i>	<i>Opérations patrimoniales</i>	<i>0,00</i>
<i>Total des dépenses d'ordre</i>		<i>0,00</i>

TOTAL DEPENSES		0,00
-----------------------	--	-------------

(1) Compléter par le nom du service assujetti à la TVA.

(2) Détailler les chapitres budgétaires par article conformément au plan de comptes appliqué par le service.

IV – ANNEXES	IV
D – AUTRES ELEMENTS D’INFORMATION – SERVICES ASSUJETTIS A LA TVA – DETAIL INVESTISSEMENT	D1.2.2

313399 (1)

INVESTISSEMENT RECETTES – TITRES EMIS		
Article (2)	Libellé (2)	Montant
10	Dotations, fonds divers et réserves (sauf 1068)	0,00
13	Subventions d'investissement	0,00
16	Emprunts et dettes assimilées	0,00
20	Immobilisations incorporelles (sauf 204)	0,00
204	Subventions d'équipement versées	0,00
21	Immobilisations corporelles	0,00
22	Immobilisations reçues en affectation	0,00
23	Immobilisations en cours (sauf 2324)	0,00
26	Participations et créances rattachées	0,00
27	Autres immobilisations financières	0,00
45	Opérations pour compte de tiers (1 ligne par opération)	0,00
Total des recettes réelles		0,00

040	Opérations ordre transf. entre sections	0,00
041	Opérations patrimoniales	0,00
Total des recettes d'ordre		0,00

TOTAL RECETTES		0,00
-----------------------	--	-------------

(1) Compléter par le nom du service assujetti à la TVA.

(2) Détailler les chapitres budgétaires par article conformément au plan de comptes appliqué par le service.

IV – ANNEXES	IV
D – AUTRES ELEMENTS D'INFORMATION – SERVICES ASSUJETTIS A LA TVA – DETAIL INVESTISSEMENT	D1.2.2

319205 (1)

INVESTISSEMENT DEPENSES – MANDATS EMIS		
Article (2)	Libellé (2)	Montant
10	Dotations, fonds divers et réserves	0,00
13	Subventions d'investissement	0,00
16	Emprunts et dettes assimilées	0,00
20	Immobilisations incorporelles (sauf 204) (hors opération)	0,00
204	Subventions d'équipement versées (hors opération)	0,00
21	Immobilisations corporelles (hors opération)	0,00
22	Immobilisations reçues en affectation (hors opération)	0,00
23	Immobilisations en cours (sauf 2324) (hors opération)	0,00
26	Participations et créances rattachées	0,00
27	Autres immobilisations financières	0,00
	Opérations d'équipement (1 ligne par opération)	0,00
45	Opérations pour compte de tiers (1 ligne par opération)	0,00
Total des dépenses réelles		0,00

040	Opérations ordre transf. entre sections	0,00
041	Opérations patrimoniales	0,00
Total des dépenses d'ordre		0,00

TOTAL DEPENSES		0,00
-----------------------	--	-------------

(1) Compléter par le nom du service assujetti à la TVA.

(2) Détailler les chapitres budgétaires par article conformément au plan de comptes appliqué par le service.

IV – ANNEXES	IV
D – AUTRES ELEMENTS D’INFORMATION – SERVICES ASSUJETTIS A LA TVA – DETAIL INVESTISSEMENT	D1.2.2

319205 (1)

INVESTISSEMENT RECETTES – TITRES EMIS		
Article (2)	Libellé (2)	Montant
10	Dotations, fonds divers et réserves (sauf 1068)	0,00
13	Subventions d'investissement	0,00
16	Emprunts et dettes assimilées	0,00
20	Immobilisations incorporelles (sauf 204)	0,00
204	Subventions d'équipement versées	0,00
21	Immobilisations corporelles	0,00
22	Immobilisations reçues en affectation	0,00
23	Immobilisations en cours (sauf 2324)	0,00
26	Participations et créances rattachées	0,00
27	Autres immobilisations financières	0,00
45	Opérations pour compte de tiers (1 ligne par opération)	0,00
Total des recettes réelles		0,00

040	Opérations ordre transf. entre sections	0,00
041	Opérations patrimoniales	0,00
Total des recettes d'ordre		0,00

TOTAL RECETTES		0,00
-----------------------	--	-------------

(1) Compléter par le nom du service assujetti à la TVA.

(2) Détailler les chapitres budgétaires par article conformément au plan de comptes appliqué par le service.

IV – ANNEXES	IV
D – AUTRES ELEMENTS D'INFORMATION – SERVICES ASSUJETTIS A LA TVA – DETAIL INVESTISSEMENT	D1.2.2

321687 (1)

INVESTISSEMENT DEPENSES – MANDATS EMIS		
Article (2)	Libellé (2)	Montant
10	Dotations, fonds divers et réserves	0,00
13	Subventions d'investissement	0,00
16	Emprunts et dettes assimilées	0,00
20	Immobilisations incorporelles (sauf 204) (hors opération)	0,00
204	Subventions d'équipement versées (hors opération)	0,00
21	Immobilisations corporelles (hors opération)	0,00
22	Immobilisations reçues en affectation (hors opération)	0,00
23	Immobilisations en cours (sauf 2324) (hors opération)	0,00
26	Participations et créances rattachées	0,00
27	Autres immobilisations financières	0,00
	Opérations d'équipement (1 ligne par opération)	0,00
45	Opérations pour compte de tiers (1 ligne par opération)	0,00
Total des dépenses réelles		0,00

040	Opérations ordre transf. entre sections	0,00
041	Opérations patrimoniales	0,00
Total des dépenses d'ordre		0,00

TOTAL DEPENSES	0,00
-----------------------	-------------

(1) Compléter par le nom du service assujetti à la TVA.

(2) Détailler les chapitres budgétaires par article conformément au plan de comptes appliqué par le service.

IV – ANNEXES	IV
D – AUTRES ELEMENTS D’INFORMATION – SERVICES ASSUJETTIS A LA TVA – DETAIL INVESTISSEMENT	D1.2.2

321687 (1)

INVESTISSEMENT RECETTES – TITRES EMIS		
Article (2)	Libellé (2)	Montant
10	Dotations, fonds divers et réserves (sauf 1068)	0,00
13	Subventions d'investissement	0,00
16	Emprunts et dettes assimilées	0,00
20	Immobilisations incorporelles (sauf 204)	0,00
204	Subventions d'équipement versées	0,00
21	Immobilisations corporelles	0,00
22	Immobilisations reçues en affectation	0,00
23	Immobilisations en cours (sauf 2324)	0,00
26	Participations et créances rattachées	0,00
27	Autres immobilisations financières	0,00
45	Opérations pour compte de tiers (1 ligne par opération)	0,00
Total des recettes réelles		0,00

040	Opérations ordre transf. entre sections	0,00
041	Opérations patrimoniales	0,00
Total des recettes d'ordre		0,00

TOTAL RECETTES		0,00
-----------------------	--	-------------

(1) Compléter par le nom du service assujetti à la TVA.

(2) Détailler les chapitres budgétaires par article conformément au plan de comptes appliqué par le service.

IV – ANNEXES	IV
D – AUTRES ELEMENTS D'INFORMATION – SERVICES ASSUJETTIS A LA TVA – DETAIL FONCTIONNEMENT	D1.2.3

166831 (1)

FONCTIONNEMENT DEPENSES – MANDATS EMIS		
Article (2)	Libellé (2)	Montant
011	Charges à caractère général	19 938,78
60611	EAU ET ASSAINISSEMENT	3 214,38
60612	ENERGIE - ELECTRICITE	14 165,08
60632	FOURNITURES DE PETIT EQUIPEMENT	0,00
6068	AUTRES MATIERES ET FOURNITURES	1 829,74
61358	AUTRES	252,00
61558	AUTRES BIENS MOBILIERES	0,00
6232	FETES ET CEREMONIES	0,00
637	AUTRES IMPOTS, TAXES ET VERSEMENTS ASSIMILES (AUTRES ORGANISMES)	477,58
012	Charges de personnel et frais assimilés	0,00
65	Autres charges de gestion courante	0,00
65888	AUTRES	0,00
66	Charges financières	0,00
67	Charges spécifiques	0,00
68	Dotations aux provisions, dépréciations	0,00
014	Atténuations de produits	0,00
Total des dépenses réelles		19 938,78

042	Opérations ordre transf. entre sections	0,00
043	Opérations ordre intérieur de la section	0,00
Total des dépenses d'ordre		0,00

TOTAL DEPENSES	19 938,78
-----------------------	------------------

(1) Compléter par le nom du service assujetti à la TVA.

(2) Détailler les chapitres budgétaires par article conformément au plan de comptes appliqué par le service.

IV – ANNEXES	IV
D – AUTRES ELEMENTS D'INFORMATION – SERVICES ASSUJETTIS A LA TVA – DETAIL FONCTIONNEMENT	D1.2.3

166831 (1)

FONCTIONNEMENT RECETTES – TITRES EMIS		
Article (2)	Libellé (2)	Montant
70	Prod. services, domaine, ventes diverses	93 608,83
70632	A CARACTERE DE LOISIRS	93 608,83
73	Impôts et taxes	0,00
731	Fiscalité locale	0,00
74	Dotations et participations	0,00
75	Autres produits de gestion courante	1 346,69
75888	AUTRES	1 346,69
76	Produits financiers	0,00
77	Produits spécifiques	0,00
78	Reprises amort., dépréciations, prov.	0,00
013	Atténuations de charges	0,00
Total des recettes réelles		94 955,52

<i>042</i>	<i>Opérations ordre transf. entre sections</i>	<i>0,00</i>
<i>043</i>	<i>Opérations ordre intérieur de la section</i>	<i>0,00</i>
<i>Total des recettes d'ordre</i>		<i>0,00</i>

TOTAL RECETTES	94 955,52
-----------------------	------------------

(1) Compléter par le nom du service assujéti à la TVA.

(2) Détailler les chapitres budgétaires par article conformément au plan de comptes appliqué par le service.

IV – ANNEXES	IV
D – AUTRES ELEMENTS D'INFORMATION – SERVICES ASSUJETTIS A LA TVA – DETAIL FONCTIONNEMENT	D1.2.3

313399 (1)

FONCTIONNEMENT DEPENSES – MANDATS EMIS		
Article (2)	Libellé (2)	Montant
011	Charges à caractère général	0,00
012	Charges de personnel et frais assimilés	0,00
65	Autres charges de gestion courante	0,00
65888	AUTRES	0,00
66	Charges financières	0,00
67	Charges spécifiques	0,00
68	Dotations aux provisions, dépréciations	0,00
014	Atténuations de produits	0,00
Total des dépenses réelles		0,00
042	<i>Opérations ordre transf. entre sections</i>	<i>0,00</i>
043	<i>Opérations ordre intérieur de la section</i>	<i>0,00</i>
Total des dépenses d'ordre		0,00
TOTAL DEPENSES		0,00

(1) Compléter par le nom du service assujetti à la TVA.

(2) Détailler les chapitres budgétaires par article conformément au plan de comptes appliqué par le service.

IV – ANNEXES	IV
D – AUTRES ELEMENTS D'INFORMATION – SERVICES ASSUJETTIS A LA TVA – DETAIL FONCTIONNEMENT	D1.2.3

313399 (1)

FONCTIONNEMENT RECETTES – TITRES EMIS		
Article (2)	Libellé (2)	Montant
70	Prod. services, domaine, ventes diverses	163 489,92
7067	REDEVANCES ET DROITS DES SERVICES PERISCOLAIRES ET D ENSEIGNEMENT	163 489,92
73	Impôts et taxes	0,00
731	Fiscalité locale	0,00
74	Dotations et participations	0,00
75	Autres produits de gestion courante	0,00
76	Produits financiers	0,00
77	Produits spécifiques	0,00
78	Reprises amort., dépréciations, prov.	0,00
013	Atténuations de charges	0,00
Total des recettes réelles		163 489,92

042	Opérations ordre transf. entre sections	0,00
043	Opérations ordre intérieur de la section	0,00
Total des recettes d'ordre		0,00

TOTAL RECETTES		163 489,92
-----------------------	--	-------------------

(1) Compléter par le nom du service assujetti à la TVA.

(2) Détailler les chapitres budgétaires par article conformément au plan de comptes appliqué par le service.

IV – ANNEXES	IV
D – AUTRES ELEMENTS D'INFORMATION – SERVICES ASSUJETTIS A LA TVA – DETAIL FONCTIONNEMENT	D1.2.3

319205 (1)

FONCTIONNEMENT DEPENSES – MANDATS EMIS		
Article (2)	Libellé (2)	Montant
011	Charges à caractère général	39 773,20
6068	AUTRES MATIERES ET FOURNITURES	39 773,20
012	Charges de personnel et frais assimilés	0,00
65	Autres charges de gestion courante	0,00
65888	AUTRES	0,00
66	Charges financières	0,00
67	Charges spécifiques	0,00
68	Dotations aux provisions, dépréciations	0,00
014	Atténuations de produits	0,00
Total des dépenses réelles		39 773,20
042	Opérations ordre transf. entre sections	0,00
043	Opérations ordre intérieur de la section	0,00
Total des dépenses d'ordre		0,00
TOTAL DEPENSES		39 773,20

(1) Compléter par le nom du service assujetti à la TVA.

(2) Détailler les chapitres budgétaires par article conformément au plan de comptes appliqué par le service.

IV – ANNEXES	IV
D – AUTRES ELEMENTS D'INFORMATION – SERVICES ASSUJETTIS A LA TVA – DETAIL FONCTIONNEMENT	D1.2.3

319205 (1)

FONCTIONNEMENT RECETTES – TITRES EMIS		
Article (2)	Libellé (2)	Montant
70	Prod. services, domaine, ventes diverses	64 287,04
7062	REDEVANCES ET DROITS DES SERVICES A CARACTERE CULTUREL	64 287,04
73	Impôts et taxes	0,00
731	Fiscalité locale	0,00
74	Dotations et participations	0,00
75	Autres produits de gestion courante	0,00
76	Produits financiers	0,00
77	Produits spécifiques	0,00
78	Reprises amort., dépréciations, prov.	0,00
013	Atténuations de charges	0,00
Total des recettes réelles		64 287,04

042	Opérations ordre transf. entre sections	0,00
043	Opérations ordre intérieur de la section	0,00
Total des recettes d'ordre		0,00

TOTAL RECETTES		64 287,04
-----------------------	--	------------------

(1) Compléter par le nom du service assujetti à la TVA.

(2) Détailler les chapitres budgétaires par article conformément au plan de comptes appliqué par le service.

IV – ANNEXES	IV
D – AUTRES ELEMENTS D'INFORMATION – SERVICES ASSUJETTIS A LA TVA – DETAIL FONCTIONNEMENT	D1.2.3

321687 (1)

FONCTIONNEMENT DEPENSES – MANDATS EMIS		
Article (2)	Libellé (2)	Montant
011	Charges à caractère général	315,50
6156	MAINTENANCE	315,50
012	Charges de personnel et frais assimilés	0,00
65	Autres charges de gestion courante	0,00
66	Charges financières	0,00
67	Charges spécifiques	0,00
68	Dotations aux provisions, dépréciations	0,00
014	Atténuations de produits	0,00
Total des dépenses réelles		315,50
<i>042</i>	<i>Opérations ordre transf. entre sections</i>	<i>0,00</i>
<i>043</i>	<i>Opérations ordre intérieur de la section</i>	<i>0,00</i>
Total des dépenses d'ordre		0,00
TOTAL DEPENSES		315,50

(1) Compléter par le nom du service assujetti à la TVA.

(2) Détailler les chapitres budgétaires par article conformément au plan de comptes appliqué par le service.

IV – ANNEXES	IV
D – AUTRES ELEMENTS D'INFORMATION – SERVICES ASSUJETTIS A LA TVA – DETAIL FONCTIONNEMENT	D1.2.3

321687 (1)

FONCTIONNEMENT RECETTES – TITRES EMIS		
Article (2)	Libellé (2)	Montant
70	Prod. services, domaine, ventes diverses	16 413,23
7018	AUTRES VENTES DE PRODUITS FINIS	16 413,23
73	Impôts et taxes	0,00
731	Fiscalité locale	0,00
74	Dotations et participations	0,00
75	Autres produits de gestion courante	0,00
76	Produits financiers	0,00
77	Produits spécifiques	0,00
78	Reprises amort., dépréciations, prov.	0,00
013	Atténuations de charges	0,00
Total des recettes réelles		16 413,23

<i>042</i>	<i>Opérations ordre transf. entre sections</i>	<i>0,00</i>
<i>043</i>	<i>Opérations ordre intérieur de la section</i>	<i>0,00</i>
<i>Total des recettes d'ordre</i>		<i>0,00</i>

TOTAL RECETTES		16 413,23
-----------------------	--	------------------

(1) Compléter par le nom du service assujetti à la TVA.

(2) Détailler les chapitres budgétaires par article conformément au plan de comptes appliqué par le service.

IV – ANNEXES	IV
D – AUTRES ELEMENTS D’INFORMATION – VARIATION DU PATRIMOINE (article L. 300-5 du code de l’urbanisme) – ENTREES	D3.1

ETAT DES ENTREES D’IMMOBILISATIONS (article L. 300-5 du code de l’urbanisme) (1)

Modalités et date d’acquisition	Désignation du bien	N° d’inventaire	Valeur d’acquisition (coût historique)	Cumul des amortissements au 31/12/N	Durée d’amortissement en années (2)
TOTAL GENERAL			0,00	0,00	
Acquisitions à titre onéreux			0,00	0,00	
Acquisitions à titre gratuit			0,00	0,00	
Mise à disposition			0,00	0,00	
Affectation			0,00	0,00	
Mises en concession ou affermage			0,00	0,00	
Divers			0,00	0,00	

(1) En application du c) de l'article L. 300-5 du code de l'urbanisme, il convient de retracer dans cet état les acquisitions et les cessions réalisées pendant la durée de l'exercice par le concessionnaire d'aménagement.

(2) Si le bien acquis est amortissable, indiquer la durée d'amortissement.

IV – ANNEXES	IV
D – AUTRES ELEMENTS D'INFORMATION – VARIATION DU PATRIMOINE (article L. 300-5 du code de l'urbanisme) – SORTIES	D3.2

ETAT DES SORTIES DES BIENS D'IMMOBILISATIONS (article L. 300-5 du code de l'urbanisme) (1)

Modalités et date de sortie (2)	Désignation du bien	Date d'entrée	Valeur d'acquisition (coût historique)	Durée amortissement en années	Cumul amortissements antérieurs à l'exercice	VNC le jour de la cession	Prix de cession	Plus ou moins values (3)	VNC au 31/12 de l'exercice pour les cessions partielles (4)
TOTAL GENERAL							0,00	0,00	
Cessions à titre onéreux							0,00	0,00	
Cessions à titre gratuit							0,00	0,00	
Mise à disposition							0,00	0,00	
Affectation							0,00	0,00	
Mises en concession ou affermage							0,00	0,00	
Mise à la réforme							0,00	0,00	
Divers							0,00	0,00	

(1) En application du c) de l'article L. 300-5 du code de l'urbanisme, il convient de retracer dans cet état les acquisitions et les cessions réalisées pendant la durée de l'exercice par le concessionnaire d'aménagement.

(2) Afficher une ligne par cession, qu'elle soit totale ou partielle.

(3) Plus ou moins value = prix de cession - VNC (valeur nette comptable) le jour de la cession.

(4) La VNC au 31/12 est différente de 0 s'il s'agit de cessions partielles.

IV – ANNEXES	IV
D – AUTRES ELEMENTS D'INFORMATION – ACTIONS DE FORMATION DES ELUS AU 31/12/N	D6

ACTIONS DE FORMATION DES ELUS AU 31/12/N

ELUS BENEFICIAIRES DES ACTIONS DE FORMATION	NOM DE L'ORGANISME DE FORMATION	COUT DE LA FORMATION	DATE ET LIEU DE LA FORMATION	ACTIONS DE FORMATION FINANCEES PAR LA COLLECTIVITE OU L'ETABLISSEMENT
FEUVRIER Louis	VILLES DE France	100,00	2 et 3 septembre	Congrès Ville de France Selestat
LAFAYE Elsa	CIDEFE	206,00	2024-02-17	Comment atteindre la neutralité carbone
LAFAYE Elsa et BEDELET ENKI	CIDEFE	1 085,00	22 et 23 novembre	Campus d'automne
MILESI Mathieu	DECIDER ENSEMBLE	360,00	2024-07-19	pass rencontre
MOCQUARD Helene	LE FORMATEUR DES COLLECTIVITES	300,00	45306.0	Construction écologique des équipements publics et du logement social

IV – ANNEXES	IV
D – AUTRES ELEMENTS D'INFORMATION – PRESENTATION AGREGÉE DU BUDGET PRINCIPAL ET DES BUDGETS ANNEXES	D10

1 – BUDGET PRINCIPAL

SECTION	Crédits ouverts (BP + DM + RAR N-1)	Réalizations – mandats ou titres (1)	Restes à réaliser au 31/12	Crédits sans emploi
INVESTISSEMENT				
DEPENSES	25 783 810,75	17 389 944,07	2 840 830,89	5 553 035,79
RECETTES	25 783 810,75	15 968 622,11	2 033 853,41	7 781 335,23
FONCTIONNEMENT				
DEPENSES	30 224 986,39	25 175 679,40	0,00	5 049 306,99
RECETTES	30 224 986,39	30 155 378,14	0,00	69 608,25

(1) Y compris les rattachements.

2 – BUDGETS ANNEXES (autant de tableaux que de budget)

BUDGET BUDGET EAU/ N°SIRET : 21350115800264				
SECTION	Crédits ouverts (BP + DM + RAR N-1)	Réalizations – mandats ou titres (1)	Restes à réaliser au 31/12	Crédits sans emploi
INVESTISSEMENT				
DEPENSES	2 679 554,53	776 283,56	575 625,09	1 327 645,88
RECETTES	2 679 554,53	1 654 909,11	107 575,65	917 069,77
FONCTIONNEMENT				
DEPENSES	3 863 041,11	3 073 249,89	0,00	789 791,22
RECETTES	3 863 041,11	3 918 253,33	0,00	-55 212,22

BUDGET BUDGET ASSAINISSEMENT/ N°SIRET : 21350115800249				
SECTION	Crédits ouverts (BP + DM + RAR N-1)	Réalizations – mandats ou titres (1)	Restes à réaliser au 31/12	Crédits sans emploi
INVESTISSEMENT				
DEPENSES	3 447 920,14	1 242 847,87	771 205,67	1 433 866,60
RECETTES	3 447 920,14	1 288 930,74	596 950,00	1 562 039,40
FONCTIONNEMENT				
DEPENSES	3 465 748,13	2 057 124,89	0,00	1 408 623,24
RECETTES	3 465 748,13	3 416 579,66	0,00	49 168,47

BUDGET BUDGET LOT RUE MELOUIN/ N°SIRET : 21350115800330				
---	--	--	--	--

SECTION	Crédits ouverts (BP + DM + RAR N-1)	Réalisations – mandats ou titres (1)	Restes à réaliser au 31/12	Crédits sans emploi
INVESTISSEMENT				
DEPENSES	229 000,00	0,00	0,00	229 000,00
RECETTES	229 000,00	228 123,31	0,00	876,69
FONCTIONNEMENT				
DEPENSES	569 815,69	568 939,00	0,00	876,69
RECETTES	569 815,69	228 123,35	0,00	341 692,34

BUDGET BUDGET LOTISSEMENT PLACARDIERE/ N°SIRET : 21350115800348				
SECTION	Crédits ouverts (BP + DM + RAR N-1)	Réalisations – mandats ou titres (1)	Restes à réaliser au 31/12	Crédits sans emploi
INVESTISSEMENT				
DEPENSES	1 107 396,56	411 432,02	0,00	695 964,54
RECETTES	1 107 396,56	553 396,56	0,00	554 000,00
FONCTIONNEMENT				
DEPENSES	1 136 894,98	553 396,56	0,00	583 498,42
RECETTES	1 136 894,98	553 396,56	0,00	583 498,42

BUDGET BUDGET PLACARDIERE 2/ N°SIRET : 21350115800397				
SECTION	Crédits ouverts (BP + DM + RAR N-1)	Réalisations – mandats ou titres (1)	Restes à réaliser au 31/12	Crédits sans emploi
INVESTISSEMENT				
DEPENSES	400 918,63	143 818,63	0,00	257 100,00
RECETTES	400 918,63	190 918,63	0,00	210 000,00
FONCTIONNEMENT				
DEPENSES	556 010,43	194 788,63	0,00	361 221,80
RECETTES	556 010,43	244 818,63	0,00	311 191,80

(1) Y compris les rattachements.

3 – PRESENTATION AGREGEE DU BUDGET PRINCIPAL ET DES BUDGETS ANNEXES (avant la neutralisation des flux réciproques)

SECTION	Crédits ouverts (BP + DM + RAR N-1)	Réalisations – mandats ou titres (1)	Restes à réaliser au 31/12	Crédits sans emploi
INVESTISSEMENT				

SECTION	Crédits ouverts (BP + DM + RAR N-1)	Réalisations – mandats ou titres (1)	Restes à réaliser au 31/12	Crédits sans emploi
DEPENSES	33 648 600,61	19 964 326,15	4 187 661,65	9 496 612,81
RECETTES	33 648 600,61	19 884 900,46	2 738 379,06	11 025 321,09
FONCTIONNEMENT				
DEPENSES	39 816 496,73	31 623 178,37	0,00	8 193 318,36
RECETTES	39 816 496,73	38 516 549,67	0,00	1 299 947,06

(1) Y compris les rattachements.

IV – ANNEXES	IV
D – AUTRES ELEMENTS D'INFORMATION – PRESENTATION AGREGÉE DU BUDGET PRINCIPAL ET DES BUDGETS ANNEXES	D10

4 – FLUX RECIPROQUES ENTRE LE BUDGET PRINCIPAL ET LES BUDGETS ANNEXES (cf. liste des principales opérations en annexe de l'instruction budgétaire et comptable) (1)

SECTION	Crédits ouverts (BP + DM + RAR N-1)	Réalizations – mandats ou titres (2)	Restes à réaliser au 31/12	Crédits sans emploi
INVESTISSEMENT				
DEPENSES	0,00	0,00	0,00	0,00
RECETTES	0,00	0,00	0,00	0,00
FONCTIONNEMENT				
DEPENSES	0,00	0,00	0,00	0,00
RECETTES	0,00	0,00	0,00	0,00

(1) La présentation de ce tableau des flux réciproques est facultative.

(2) Y compris les rattachements.

5 – PRESENTATION CONSOLIDEE DU BUDGET PRINCIPAL ET DES BUDGETS ANNEXES (après la neutralisation des flux réciproques) (1)

SECTION	Crédits ouverts (BP + DM + RAR N-1)	Réalizations – mandats ou titres (2)	Restes à réaliser au 31/12	Crédits sans emploi
INVESTISSEMENT				
DEPENSES	33 648 600,61	19 964 326,15	4 187 661,65	9 496 612,81
RECETTES	33 648 600,61	19 884 900,46	2 738 379,06	11 025 321,09
FONCTIONNEMENT				
DEPENSES	39 816 496,73	31 623 178,37	0,00	8 193 318,36
RECETTES	39 816 496,73	38 516 549,67	0,00	1 299 947,06
TOTAL GENERAL DES DEPENSES	73 465 097,34	51 587 504,52	4 187 661,65	17 689 931,17
TOTAL GENERAL DES RECETTES	73 465 097,34	58 401 450,13	2 738 379,06	12 325 268,15

(1) La présentation de ce tableau est obligatoire si celui des flux réciproques est produit.

(2) Y compris les rattachements.

IV – ANNEXES	IV
D – AUTRES ELEMENTS D'INFORMATION – DECISIONS EN MATIERE DE TAUX DES CONTRIBUTIONS	D11

Libellés	Base notifiée (si connue à la date de vote)	Variation de la base / (N-1) (%)	Taux, coefficient ou forfait appliqués par décision de l'assemblée délibérante (%, unité ou €)	Variation du taux / N-1 (%)	Produit voté par l'assemblée délibérante	Variation du produit / N-1 (%)
Part régionale des ressources						
TICPE (part définie à l'art. 265 du code des douanes)	SP	0,00	0,00	0,00	0,00	0,00
	Gazole	0,00	0,00	0,00	0,00	0,00
TICPE (majoration définie à l'art. 265 A bis du code des douanes)	SP	0,00	0,00	0,00	0,00	0,00
	Gazole	0,00	0,00	0,00	0,00	0,00
Taxe sur les permis de conduire	0,00	0,00	0,00	0,00	0,00	0,00
Taxe sur les certificats d'immatriculation des véhicules	0,00	0,00	0,00	0,00	0,00	0,00
Taxe spéciale de consommation de produits pétroliers (1)	0,00	0,00	0,00	0,00	0,00	0,00
Taxe sur le transport public aérien et maritime (1)	0,00	0,00	0,00	0,00	0,00	0,00
Taxe relative à l'octroi de mer (1)	0,00	0,00	0,00	0,00	0,00	0,00
Droits assimilés au droit d'octroi de mer auxquels sont soumis les rhums et spiritueux (1)	0,00	0,00	0,00	0,00	0,00	0,00
Part départementale des ressources						
Taxe d'aménagement	0,00	0,00	0,00	0,00	0,00	0,00
Taxe de publicité foncière et droit d'enregistrement	0,00	0,00	0,00	0,00	0,00	0,00
Taxe sur la consommation finale d'électricité	0,00	0,00	0,00	0,00	0,00	0,00
Taxe sur les remontées mécaniques des zones de montagne	0,00	0,00	0,00	0,00	0,00	0,00
Part communale des ressources						
TFPB	23 127 129,00	0,00	49,16	0,00	11 372 359,00	0,00
TFPNB	96 150,00	0,00	52,62	0,00	50 594,00	0,00
CFE	0,00	0,00	0,00	0,00	0,00	0,00
Taxe d'habitation sur les résidences secondaires	1 105 357,00	0,00	18,33	0,00	202 498,00	0,00
TOTAL	0,00	0,00			0,00	0,00

(1) Taxes perçues par les collectivités d'Outre-mer.

(2) Détailler les taxes pour lesquelles la collectivité a un pouvoir de modulation.

IV – ANNEXES	IV
D – AUTRES ELEMENTS D'INFORMATION – ETAT DE REPARTITION DE LA TEOM	D12.1

(COMMUNES ET GROUPEMENTS DE 10 000 HABITANTS ET PLUS, article L. 2313-1)

SECTION D'INVESTISSEMENT – DEPENSES

DEPENSES (1)		
Article (2)	Libellé (2)	Montant
	Remboursement d'emprunts et dettes assimilées	0,00
	Acquisitions d'immobilisations	906,00
2152	INSTALLATIONS DE VOIRIE	906,00
	Opérations d'équipement (1 ligne par opération)	0,00
	Autres dépenses éventuelles	0,00
	Opérations pour compte de tiers (1 ligne par opération)	0,00
	Total des dépenses réelles	906,00
040	<i>Opérations ordre transf. entre sections</i>	<i>0,00</i>
041	<i>Opérations patrimoniales</i>	<i>0,00</i>
	Total des dépenses d'ordre	0,00
	TOTAL GENERAL	906,00

SECTION D'INVESTISSEMENT – RECETTES

RECETTES (1)		
Article (2)	Libellé (2)	Montant
	Souscription d'emprunts et dettes assimilées	0,00
	Dotations et subventions reçues	0,00
	Autres recettes éventuelles	0,00
	Opérations pour compte de tiers (1 ligne par opération)	0,00
	Total des recettes réelles	0,00
040	<i>Opérations ordre transf. entre sections</i>	<i>0,00</i>
041	<i>Opérations patrimoniales</i>	<i>0,00</i>
	Total des recettes d'ordre	0,00
	TOTAL GENERAL	0,00

(1) Dépenses et recettes, directes et indirectes, afférentes à l'exercice de la compétence visée à l'article L. 2313-1 du CGCT.

(2) Détailler les chapitres budgétaires par article conformément au plan de comptes appliqué par la collectivité ou l'établissement.

IV – ANNEXES	IV
D – AUTRES ELEMENTS D'INFORMATION – ETAT DE REPARTITION DE LA TEOM	D12.2

(COMMUNES ET GROUPEMENTS DE 10 000 HABITANTS ET PLUS, article L. 2313-1)

SECTION DE FONCTIONNEMENT – DEPENSES

DEPENSES (1)		
Article (2)	Libellé (2)	Montant
011	Charges à caractère général	89 279,70
611	CONTRATS DE PRESTATIONS DE SERVICES	30 609,44
6284	REDEVANCES POUR SERVICES RENDUS	55 817,50
6284	REDEVANCES POUR SERVICES RENDUS	2 852,76
012	Charges de personnel et frais assimilés	0,00
65	Autres charges de gestion courante	0,00
66	Charges financières	0,00
67	Charges spécifiques	0,00
68	Dotations aux provisions, dépréciations (3)	0,00
014	Atténuations de produits	0,00
Total des dépenses réelles		89 279,70
042	Opérations ordre transf. entre sections	0,00
043	Opérations ordre intérieur de la section	0,00
Total des dépenses d'ordre		0,00
TOTAL GENERAL		89 279,70

SECTION DE FONCTIONNEMENT – RECETTES

RECETTES (1)		
Article (2)	Libellé (2)	Montant
Recettes issues de la TEOM		0,00
Dotations et participations reçues		0,00
Autres recettes de fonctionnement éventuelles		0,00
70	Prod. services, domaine, ventes diverses	0,00
75	Autres produits de gestion courante	0,00
76	Produits financiers	0,00
77	Produits spécifiques	0,00

RECETTES (1)		
Article (2)	Libellé (2)	Montant
78	Reprises amort., dépréciations, prov. (3)	0,00
013	Atténuations de charges	0,00
Total des recettes réelles		0,00
042	Opérations ordre transf. entre sections	0,00
043	Opérations ordre intérieur de la section	0,00
Total des recettes d'ordre		0,00
TOTAL GENERAL		0,00

(1) Dépenses et recettes, directes et indirectes, afférentes à l'exercice de la compétence visée à l'article L. 2313-1 du CGCT.

(2) Détailler les chapitres budgétaires par article conformément au plan de comptes appliqué par la collectivité ou l'établissement.

(3) Si la collectivité ou l'établissement applique les provisions semi-budgétaires.

IV – ANNEXES	IV
ELEMENTS DU BILAN ETAT DE VENTILATION DES DEPENSES ET RECETTES DES SERVICES D'EAU ET D'ASSAINISSEMENT – SECTION DE FONCTIONNEMENT	D13.1

Cet état ne contient pas d'information.

IV – ANNEXES	IV
ELEMENTS DU BILAN ETAT DE VENTILATION DES DEPENSES ET RECETTES DES SERVICES D'EAU ET D'ASSAINISSEMENT – SECTION D'INVESTISSEMENT	D13.2

Cet état ne contient pas d'information.

V – ARRETE ET SIGNATURES	V
ARRETE ET SIGNATURES	A

Nombre de membres en exercice : 0

Nombre de membres présents : 0

Nombre de suffrages exprimés : 0

VOTES :

Pour : 0

Contre : 0

Abstentions : 0

Date de convocation :

Présenté par (1),

A , le

Délibéré par l'assemblée (2), réunie en session

A , le

Les membres de l'assemblée délibérante (2),(3),

BEDELET Enki	
BERTHELOT Hugues	
BESSON Eric	
BIARD Isabelle	
BOUDET Serge	
BOULANGER Aurélie	
BOURCIER Jean-Christian	
BOURGEOIS Sylvain	
BRIDIER Arnaud	
CARRE Maria	
COLLET Isabelle	
D'ORSANNE Virginie	
DELAUNAY Solène	
DESANCE Jocelyne	
DESANNAUX Patricia	
DUCHATELET Catherine	
DURAND Allison	
FEUVRIER Louis	
FRANDEBOEUF Anthony	

V – ARRETE ET SIGNATURES	V
ARRETE ET SIGNATURES	A

GAULLIER Christophe	
GAUTIER Vanessa	
GAUTIER-LE BAIL Evelyne	
HARDY Christophe	
LAFAYE Elsa	
LEBRET Alice	
LEFEUVRE Diana	
LOOTEN Marianne	
MADEC Antoine	
MANCEAU Patrick	
MASSON Emilie	
MILESI Mathieu	
MOCQUARD Hélène	
Nom et prénom du signataire	
RABAUD Alexis	
RAULT Jean-Claude	
RAULT Patricia	

Certifié exécutoire par (1), compte tenu de la transmission en préfecture, le , et de la publication le

A , le

(1) Indiquer « la présidente » ou « le président ».

(2) Indiquer la nature de l'assemblée délibérante : du conseil régional de ..., de la Collectivité territoriale unique de ..., de la métropole de ..., du Conseil syndical de ...

(3) L'ajout des signataires est désormais facultatif.

REPUBLIQUE FRANÇAISE

Numéro SIRET 21350115800264	COLLECTIVITE DE RATTACHEMENT VILLE VILLE DE FOUGERES
--	---

POSTE COMPTABLE DE : CFP FOUGERES COLLECTIVITES

SERVICE PUBLIC LOCAL

M. 49 (1)

Compte administratif

BUDGET : BUDGET EAU (2)

ANNEE 2024

(1) Compléter en fonction du service public local et du plan de comptes utilisé : M. 4, M. 41, M. 43 ou M. 49.

(2) Indiquer le budget concerné : budget principal ou libellé du budget annexe.

Sommaire

I - Informations générales

Modalités de vote du budget 4

II - Présentation générale du compte administratif

A1 - Vue d'ensemble - Exécution du budget et détail des restes à réaliser 5

A2 - Vue d'ensemble - Section d'exploitation - Chapitres 7

A3 - Vue d'ensemble - Section d'investissement - Chapitres 8

B1 - Balance générale du budget - Dépenses 10

B2 - Balance générale du budget - Recettes 11

III - Vote du compte administratif

A1 - Section d'exploitation - Détail des dépenses 13

A2 - Section d'exploitation - Détail des recettes 15

B1 - Section d'investissement - Détail des dépenses 16

B2 - Section d'investissement - Détail des recettes 17

B3 - Opérations d'équipement - Détail des chapitres et articles 18

IV - Annexes

A - Eléments du bilan

A1.1 - Etat de la dette - Détail des crédits de trésorerie Sans Objet

A1.2 - Etat de la dette - Répartition par nature de dette 19

A1.3 - Etat de la dette - Répartition des emprunts par structure de taux 23

A1.4 - Etat de la dette - Typologie de la répartition de l'encours 25

A1.5 - Etat de la dette - Détail des opérations de couverture Sans Objet

A1.6 - Etat de la dette - Remboursement anticipé d'un emprunt avec refinancement 26

A1.7 - Etat de la dette - Emprunts renégociés au cours de l'année N 27

A1.8 - Etat de la dette - Autres dettes Sans Objet

A2 - Méthodes utilisées pour les amortissements 28

A3.1 - Etat des provisions et des dépréciations 29

A3.2 - Etalement des provisions 30

A4.1 - Equilibre des opérations financières 31

A4.2 - Equilibre des opérations financières - Dépenses 32

A4.3 - Equilibre des opérations financières - Recettes 33

A5.1.1 - Etat de ventilation des dépenses et recettes des services d'eau et d'assainissement - Exploitation (1) Sans Objet

A5.1.2 - Etat de ventilation des dépenses et recettes des services d'eau et d'assainissement - Investissement (1) Sans Objet

A5.2.1 - Etat de ventilation des dép. et rec. des services d'assainissement collectif et non collectif - Exploitation (1) Sans Objet

A5.2.2 - Etat de ventilation des dép. et rec. des services d'assainissement collectif et non collectif - Investissement (1) Sans Objet

A5.3.1 - Etat de ventilation des dépenses liées à la gestion de la crise sanitaire du COVID-19 - Fonctionnement Sans Objet

A5.3.2 - Etat de ventilation des dépenses liées à la gestion de la crise sanitaire du COVID-19 - Investissement Sans Objet

A6 - Etat des charges transférées Sans Objet

A7 - Détail des opérations pour le compte de tiers Sans Objet

A8.1 - Variation du patrimoine (article R. 2313-3 du CGCT) - Entrées 34

A8.2 - Variation du patrimoine (article R. 2313-3 du CGCT) - Sorties 35

A8.3 - Opérations liées aux cessions 36

A9.1 - Variation du patrimoine (article L. 300-5 du code de l'urbanisme) - Entrées 37

A9.2 - Variation du patrimoine (article L. 300-5 du code de l'urbanisme) - Sorties 38

A10 - Etat des travaux en régie Sans Objet

B - Engagements hors bilan

B1.1 - Etat des emprunts garantis par la régie 39

B1.2 - Calcul du ratio d'endettement relatif aux garanties d'emprunt 40

B1.3 - Subventions versées dans le cadre du vote du budget Sans Objet

B1.4 - Etat des contrats de crédit-bail Sans Objet

B1.5 - Etat des marchés de partenariat Sans Objet

B1.6 - Etat des autres engagements donnés Sans Objet

B1.7 - Etat des engagements reçus Sans Objet

B2.1 - Etat des autorisations de programme et des crédits de paiement afférents Sans Objet

B2.2 - Etat des autorisations d'engagement et des crédits de paiement afférents Sans Objet

C - Autres éléments d'informations

C1.1 - Etat du personnel 41

C1.2 - Etat du personnel de la collectivité ou de l'établissement de rattachement employé par la régie 44

C2 - Liste des organismes dans lesquels a été pris un engagement financier (2) Sans Objet

C3 - Liste des services individualisés dans un budget annexe (3) Sans Objet

C4 - Présentation agrégée du budget principal et des budgets annexes
C5 - Impact du budget pour la transition écologique - Répartition par nature

Sans Objet
Sans Objet

D - Arrêté et signatures

D - Arrêté et signatures

45

- (1) Ces états ne sont obligatoires que pour les régies rattachées à des communes et groupements de communes de moins de 3 000 habitants ayant décidé d'établir un budget unique pour leurs services de distribution d'eau potable et d'assainissement dans les conditions fixées par l'article L. 2224-6 du CGCT. Ils n'existent qu'en M49.
- (2) Ces états ne sont obligatoires que pour les régies rattachées à des communes de 3 500 habitants et plus (art. L. 2313-1 du CGCT), à des groupements comprenant au moins une commune de 3 500 habitants et plus (art. L.5211-36 du CGCT, art L. 5711-1 CGCT) et à leurs établissements publics.
- (3) Uniquement pour les services dotés de l'autonomie financière et de la personnalité morale.

Préciser, pour chaque annexe, si l'état est sans objet le cas échéant.

I – INFORMATIONS GENERALES	I
MODALITES DE VOTE DU BUDGET	

I – L'assemblée délibérante a voté le présent budget par nature :

- au niveau (1) du chapitre pour la section de fonctionnement ;
- au niveau (1) du chapitre pour la section d'investissement.
 - sans (2) les chapitres « opérations d'équipement » de l'état III B 3.

La liste des articles spécialisés sur lesquels l'ordonnateur ne peut procéder à des virements d'article à article est la suivante :

II – En l'absence de mention au paragraphe I ci-dessus, le budget est réputé voté par chapitre, et, en section d'investissement, sans chapitre de dépense « opération d'équipement ».

III – Les provisions sont (3) semi-budgétaires (pas d'inscriptions en recettes de la section d'investissement) .

(1) A compléter par « du chapitre » ou « de l'article ».

(2) Indiquer « avec » ou « sans » les chapitres opérations d'équipement.

(3) A compléter par un seul des deux choix suivants :

- semi-budgétaires (pas d'inscription en recette de la section d'investissement),
- budgétaires (délibération n° du).

II – PRESENTATION GENERALE DU COMPTE ADMINISTRATIF	II
VUE D'ENSEMBLE	A1

EXECUTION DU BUDGET

		DEPENSES	RECETTES	SOLDE D'EXECUTION (1)
REALISATIONS DE L'EXERCICE (mandats et titres)	Section d'exploitation	A 3 073 249,89	G 3 423 112,22	G-A 349 862,33
	Section d'investissement	B 776 283,56	H 510 244,44	H-B -266 039,12

		+	
REPORTS DE L'EXERCICE N-1	Report en section d'exploitation (002)	C 0,00 (si déficit)	I 495 141,11 (si excédent)
	Report en section d'investissement (001)	D 0,00 (si déficit)	J 1 144 664,67 (si excédent)

		DEPENSES	RECETTES	SOLDE D'EXECUTION (1)
=		=		
TOTAL (réalisations + reports)		P= A+B+C+D 3 849 533,45	Q= G+H+I+J 5 573 162,44	=Q-P 1 723 628,99

RESTES A REALISER A REPORTER EN N+1 (2)	Section d'exploitation	E 0,00	K 0,00
	Section d'investissement	F 575 625,09	L 107 575,65
	TOTAL des restes à réaliser à reporter en N+1	= E+F 575 625,09	= K+L 107 575,65

		DEPENSES	RECETTES	SOLDE D'EXECUTION (1)
RESULTAT CUMULE	Section d'exploitation	= A+C+E 3 073 249,89	= G+I+K 3 918 253,33	845 003,44
	Section d'investissement	= B+D+F 1 351 908,65	= H+J+L 1 762 484,76	410 576,11
	TOTAL CUMULE	= A+B+C+D+E+F 4 425 158,54	= G+H+I+J+K+L 5 680 738,09	1 255 579,55

DETAIL DES RESTES A REALISER

Chap.	Libellé	Dépenses engagées non mandatées	Titres restant à émettre
TOTAL DE LA SECTION D'EXPLOITATION		E 0,00	K 0,00
011	Charges à caractère général	0,00	
012	Charges de personnel, frais assimilés	0,00	
014	Atténuations de produits	0,00	
65	Autres charges de gestion courante	0,00	
66	Charges financières	0,00	
67	Charges exceptionnelles	0,00	
69	Impôts sur les bénéfices et assimilés	0,00	
70	Ventes produits fabriqués, prestations		0,00
73	Produits issus de la fiscalité		0,00
74	Subventions d'exploitation		0,00
75	Autres produits de gestion courante		0,00
013	Atténuations de charges		0,00
76	Produits financiers		0,00
77	Produits exceptionnels		0,00
TOTAL DE LA SECTION D'INVESTISSEMENT		F 575 625,09	L 107 575,65
10	Dotations, fonds divers et réserves	0,00	0,00

VILLE DE FOUGERES - BUDGET EAU - CA - 2024

Chap.	Libellé	Dépenses engagées non mandatées	Titres restant à émettre
13	Subventions d'investissement	0,00	107 575,65
16	Emprunts et dettes assimilées	0,00	0,00
18	Compte de liaison : affectat° (BA,régie) (6)	0,00	0,00
20	Immobilisations incorporelles	43 165,86	0,00
21	Immobilisations corporelles	100 481,54	0,00
22	Immobilisations reçues en affectation (5)	0,00	0,00
23	Immobilisations en cours	431 977,69	0,00
26	Participat° et créances rattachées	0,00	0,00
27	Autres immobilisations financières	0,00	0,00

(1) Indiquer le signe – si les dépenses sont supérieures aux recettes, et + si les recettes sont supérieures aux dépenses.

(2) Les restes à réaliser de la section d'exploitation correspondent en dépenses, aux dépenses engagées non mandatées et non rattachées telles qu'elles ressortent de la comptabilité des engagements et en recettes, aux recettes certaines n'ayant pas donné lieu à l'émission d'un titre et non rattachées (R. 2311-11 du CGCT).

Les restes à réaliser de la section d'investissement correspondent en dépenses, aux dépenses engagées non mandatées au 31/12 de l'exercice précédent telles qu'elles ressortent de la comptabilité des engagements et aux recettes certaines n'ayant pas donné lieu à l'émission d'un titre au 31/12 de l'exercice précédent (R. 2311-11 du CGCT).

(3) Le chapitre 45 doit être détaillé conformément au plan de comptes, tant en recettes qu'en dépenses.

II – PRESENTATION GENERALE DU COMPTE ADMINISTRATIF	II
SECTION D'EXPLOITATION – CHAPITRES	A2

DEPENSES D'EXPLOITATION

Chap.	Libellé	Crédits ouverts (BP+DM+RAR N-1)	Crédits employés (ou restant à employer)			Crédits annulés (1)
			Mandats émis	Charges rattachées	Restes à réaliser au 31/12	
011	Charges à caractère général	1 575 010,00	1 031 839,63	451 344,03	0,00	91 826,34
012	Charges de personnel, frais assimilés	720 000,00	665 826,36	0,00	0,00	54 173,64
014	Atténuations de produits	595 000,00	114 193,00	229 544,00	0,00	251 263,00
65	Autres charges de gestion courante	65 141,11	41 606,08	0,00	0,00	23 535,03
Total des dépenses de gestion courante		2 955 151,11	1 853 465,07	680 888,03	0,00	420 798,01
66	Charges financières	135 000,00	46 078,05	16 259,87	0,00	72 662,08
67	Charges exceptionnelles	200 000,00	42 756,74	0,00	0,00	157 243,26
68	Dotations aux provisions et dépréciat°(2)	10 000,00	0,00			10 000,00
69	Impôts sur les bénéfices et assimilés(3)	0,00	0,00	0,00	0,00	0,00
022	Dépenses imprévues	0,00				
Total des dépenses réelles d'exploitation		3 300 151,11	1 942 299,86	697 147,90	0,00	660 703,35
023	Virement à la section d'investissement	112 890,00				
042	Opérat° ordre transfert entre sections	450 000,00	433 802,13			16 197,87
043	Opérat° ordre intérieur de la section	0,00	0,00			0,00
Total des dépenses d'ordre d'exploitation		562 890,00	433 802,13			129 087,87
TOTAL		3 863 041,11	2 376 101,99	697 147,90	0,00	789 791,22
Pour information		0,00				
D 002 Déficit d'exploitation reporté de N-1						

RECETTES D'EXPLOITATION

Chap.	Libellé	Crédits ouverts (BP+DM+RAR N-1)	Crédits employés (ou restant à employer)			Crédits annulés
			Titres émis	Prod. rattachées	Restes à réaliser au 31/12	
013	Atténuations de charges	30 000,00	35 987,55	0,00	0,00	-5 987,55
70	Ventes produits fabriqués, prestations	3 071 900,00	3 110 979,41	111 652,13	0,00	-150 731,54
73	Produits issus de la fiscalité(4)	0,00	0,00	0,00	0,00	0,00
74	Subventions d'exploitation	0,00	0,00	0,00	0,00	0,00
75	Autres produits de gestion courante	59 000,00	68 420,21	0,00	0,00	-9 420,21
Total des recettes de gestion courante		3 160 900,00	3 215 387,17	111 652,13	0,00	-166 139,30
76	Produits financiers	0,00	3 250,86	0,00	0,00	-3 250,86
77	Produits exceptionnels	7 000,00	32 787,25	0,00	0,00	-25 787,25
78	Reprises sur provisions et dépréciations (2)	0,00	0,00			0,00
Total des recettes réelles d'exploitation		3 167 900,00	3 251 425,28	111 652,13	0,00	-195 177,41
042	Opérat° ordre transfert entre sections	200 000,00	60 034,81			139 965,19
043	Opérat° ordre intérieur de la section	0,00	0,00			0,00
Total des recettes d'ordre d'exploitation		200 000,00	60 034,81			139 965,19
TOTAL		3 367 900,00	3 311 460,09	111 652,13	0,00	-55 212,22
Pour information		495 141,11				
R 002 Excédent d'exploitation reporté de N-1						

(1) Les crédits annulés correspondent aux crédits ouverts desquels il convient de soustraire les crédits employés.

(2) Si la régie applique le régime des provisions semi-budgétaires, ainsi que pour la dotation aux dépréciations des stocks de fournitures et de marchandises, des créances et des valeurs mobilières de placement, aux dépréciations des comptes de tiers et aux dépréciations des comptes financiers.

(3) Ce chapitre n'existe pas en M. 49.

(4) Ce chapitre existe uniquement en M4, M41 et M43.

II – PRESENTATION GENERALE DU COMPTE ADMINISTRATIF	II
SECTION D'INVESTISSEMENT – CHAPITRES	A3

DEPENSES D'INVESTISSEMENT

Chap.	Libellé	Crédits ouverts (BP+DM+RAR N-1)	Mandats émis	Restes à réaliser au 31/12	Crédits annulés (1)
20	Immobilisations incorporelles	256 959,66	69 984,76	43 165,86	143 809,04
21	Immobilisations corporelles	491 000,00	35 893,38	100 481,54	354 625,08
22	Immobilisations reçues en affectation	0,00	0,00	0,00	0,00
23	Immobilisations en cours	1 421 594,87	493 549,56	431 977,69	496 067,62
	Total des opérations d'équipement	0,00	0,00	0,00	0,00
	Total des dépenses d'équipement	2 169 554,53	599 427,70	575 625,09	994 501,74
10	Dotations, fonds divers et réserves	0,00	0,00	0,00	0,00
13	Subventions d'investissement	0,00	0,00	0,00	0,00
16	Emprunts et dettes assimilées	160 000,00	116 821,05	0,00	43 178,95
18	Compte de liaison : affectat° (BA,régie) (3)	0,00	0,00	0,00	0,00
26	Participat° et créances rattachées	0,00	0,00	0,00	0,00
27	Autres immobilisations financières	0,00	0,00	0,00	0,00
020	Dépenses imprévues	0,00			
	Total des dépenses financières	160 000,00	116 821,05	0,00	43 178,95
45...	Total des opérations pour compte de tiers (4)	0,00	0,00	0,00	0,00
	Total des dépenses réelles d'investissement	2 329 554,53	716 248,75	575 625,09	1 037 680,69
040	Opérat° ordre transfert entre sections (2)	200 000,00	60 034,81		139 965,19
041	Opérations patrimoniales (2)	150 000,00	0,00		150 000,00
	Total des dépenses d'ordre d'investissement	350 000,00	60 034,81		289 965,19
	TOTAL	2 679 554,53	776 283,56	575 625,09	1 327 645,88
	Pour information	0,00			
	D 001 Solde d'exécution négatif reporté de N-1				

RECETTES D'INVESTISSEMENT

Chap.	Libellé	Crédits ouverts (BP+DM+RAR N-1)	Titres émis	Restes à réaliser au 31/12	Crédits annulés
13	Subventions d'investissement	51 117,00	56 458,50	107 575,65	-112 917,15
16	Emprunts et dettes assimilées (hors 165)	757 882,86	0,00	0,00	757 882,86
20	Immobilisations incorporelles	0,00	0,00	0,00	0,00
21	Immobilisations corporelles	0,00	0,00	0,00	0,00
22	Immobilisations reçues en affectation	0,00	0,00	0,00	0,00
23	Immobilisations en cours	0,00	0,00	0,00	0,00
	Total des recettes d'équipement	808 999,86	56 458,50	107 575,65	644 965,71
10	Dotations, fonds divers et réserves	0,00	0,00	0,00	0,00
106	Réserves (5)	0,00	0,00	0,00	0,00
165	Dépôts et cautionnements reçus	0,00	0,00	0,00	0,00
18	Compte de liaison : affectat° (BA,régie)(3)	0,00	0,00	0,00	0,00
26	Participat° et créances rattachées	0,00	0,00	0,00	0,00
27	Autres immobilisations financières	13 000,00	19 983,81	0,00	-6 983,81
	Total des recettes financières	13 000,00	19 983,81	0,00	-6 983,81
45...	Total des opérations pour le compte de tiers (4)	0,00	0,00	0,00	0,00
	Total des recettes réelles d'investissement	821 999,86	76 442,31	107 575,65	637 981,90
021	Virement de la section d'exploitation (2)	112 890,00			
040	Opérat° ordre transfert entre sections (2)	450 000,00	433 802,13		16 197,87
041	Opérations patrimoniales (2)	150 000,00	0,00		150 000,00
	Total des recettes d'ordre d'investissement	712 890,00	433 802,13		279 087,87
	TOTAL	1 534 889,86	510 244,44	107 575,65	917 069,77

Chap.	Libellé	Crédits ouverts (BP+DM+RAR N-1)	Titres émis	Restes à réaliser au 31/12	Crédits annulés
	Pour information	1 144 664,67			
	R 001 Solde d'exécution positif reporté de N-1				

(1) Les crédits annulés correspondent aux crédits ouverts auxquels il convient de soustraire les crédits employés.

(2) DE 023 = RI 021 ; DI 040 = RE 042 ; RI 040 = DE 042 ; DI 041 = RI 041 ; DE 043 = RE 043.

(3) A servir uniquement, en dépense, lorsque la régie effectue une dotation initiale en espèces au profit d'un service public non personnalisé qu'elle crée et, en recettes, lorsque le service non personnalisé reçoit une dotation en espèces de la part de sa collectivité de rattachement.

(4) Seul le total des opérations réelles pour compte de tiers figure sur cet état (voir le détail Annexe IV A7).

(5) Le compte 106 n'est pas un chapitre mais un article du chapitre 10.

II – PRESENTATION GENERALE DU COMPTE ADMINISTRATIF	II
BALANCE GENERALE DU BUDGET	B1

1 – MANDATS EMIS (y compris sur les restes à réaliser N-1)

	EXPLOITATION	Opérations réelles (1)	Opérations d'ordre (2)	TOTAL
011	Charges à caractère général	1 483 183,66		1 483 183,66
012	Charges de personnel, frais assimilés	665 826,36		665 826,36
014	Atténuations de produits	343 737,00		343 737,00
60	<i>Achats et variation des stocks (3)</i>		0,00	0,00
65	Autres charges de gestion courante	41 606,08		41 606,08
66	Charges financières	62 337,92	0,00	62 337,92
67	Charges exceptionnelles	42 756,74	0,00	42 756,74
68	Dot. Amortist, dépréciat°, provisions	0,00	433 802,13	433 802,13
69	Impôts sur les bénéfiques et assimilés(4)	0,00		0,00
71	<i>Production stockée (ou déstockage) (3)</i>		0,00	0,00
Dépenses d'exploitation – Total		2 639 447,76	433 802,13	3 073 249,89

+

D 002 DEFICIT D'EXPLOITATION REPORTE DE N-1	0,00
--	-------------

=

TOTAL DES DEPENSES D'EXPLOITATION CUMULEES	3 073 249,89
---	---------------------

	INVESTISSEMENT	Opérations réelles (1)	Opérations d'ordre (2)	TOTAL
10	Dotations, fonds divers et réserves	0,00	0,00	0,00
13	Subventions d'investissement	0,00	20 532,32	20 532,32
14	<i>Prov. Réglementées, amort. dérogatoires</i>		0,00	0,00
15	<i>Provisions pour risques et charges (5)</i>		0,00	0,00
16	Emprunts et dettes assimilées (sauf 1688 non budgétaire)	116 821,05	0,00	116 821,05
18	Compte de liaison : affectat° (BA,régie)	0,00		0,00
	Total des opérations d'équipement	0,00		0,00
20	Immobilisations incorporelles (6)	69 984,76	0,00	69 984,76
21	Immobilisations corporelles (6)	35 893,38	39 502,49	75 395,87
22	Immobilisations reçues en affectation (6)	0,00	0,00	0,00
23	Immobilisations en cours (6)	493 549,56	0,00	493 549,56
26	Participations et créances rattachées	0,00	0,00	0,00
27	Autres immobilisations financières	0,00	0,00	0,00
28	<i>Amortissement des immobilisations(reprises)</i>		0,00	0,00
29	<i>Dépréciation des immobilisations</i>		0,00	0,00
39	<i>Dépréciat° des stocks et en-cours</i>		0,00	0,00
45...	Total des opérations pour compte de tiers (7)	0,00	0,00	0,00
481	<i>Charges à répartir plusieurs exercices</i>		0,00	0,00
3...	Stocks	0,00	0,00	0,00
Dépenses d'investissement –Total		716 248,75	60 034,81	776 283,56

+

D 001 SOLDE D'EXECUTION NEGATIF REPORTE N-1	0,00
--	-------------

=

TOTAL DES DEPENSES D'INVESTISSEMENT CUMULEE	776 283,56
--	-------------------

(1) Y compris les opérations relatives au rattachement des charges et des produits et les opérations d'ordre semi-budgétaires.

(2) Voir liste des opérations d'ordre.

(3) Permet de retracer les variations de stocks (sauf stocks de marchandises et de fournitures).

(4) Ce chapitre n'existe pas en M. 49.

(5) Si la régie applique le régime des provisions budgétaires.

(6) Hors chapitres « opérations d'équipement ».

(7) Seul le total des opérations pour compte de tiers figure sur cet état (voir le détail Annexe IV A7).

II – PRESENTATION GENERALE DU COMPTE ADMINISTRATIF	II
BALANCE GENERALE DU BUDGET	B2

2 – Titres émis (y compris sur les restes à réaliser N-1)

	EXPLOITATION	Opérations réelles (1)	Opérations d'ordre (2)	TOTAL
013	Atténuations de charges	35 987,55		35 987,55
60	Achats et variation des stocks (3)		0,00	0,00
70	Ventes produits fabriqués, prestations	3 222 631,54		3 222 631,54
71	Production stockée (ou déstockage)(3)		0,00	0,00
72	Production immobilisée		39 502,49	39 502,49
73	Produits issus de la fiscalité(7)	0,00		0,00
74	Subventions d'exploitation	0,00		0,00
75	Autres produits de gestion courante	68 420,21		68 420,21
76	Produits financiers	3 250,86	0,00	3 250,86
77	Produits exceptionnels	32 787,25	20 532,32	53 319,57
78	Reprise amort., dépréciat° et provisions	0,00	0,00	0,00
79	Transferts de charges		0,00	0,00
Recettes d'exploitation – Total		3 363 077,41	60 034,81	3 423 112,22

+

R 002 EXCEDENT D'EXPLOITATION REPORTE DE N-1	495 141,11
---	-------------------

=

TOTAL DES RECETTES D'EXPLOITATION CUMULEES	3 918 253,33
---	---------------------

	INVESTISSEMENT	Opérations réelles (1)	Opérations d'ordre (2)	TOTAL
10	Dotations, fonds divers et réserves (sauf 106)	0,00	0,00	0,00
13	Subventions d'investissement	56 458,50	0,00	56 458,50
14	Prov. Réglementées, amort. dérogatoires		0,00	0,00
15	Provisions pour risques et charges (4)		0,00	0,00
16	Emprunts et dettes assimilées (sauf 1688 non budgétaire)	0,00	0,00	0,00
18	Comptes liaison : affectat° BA, régies	0,00		0,00
20	Immobilisations incorporelles(5)	0,00	0,00	0,00
21	Immobilisations corporelles(5)	0,00	0,00	0,00
22	Immobilisations reçues en affectation(5)	0,00	0,00	0,00
23	Immobilisations en cours(5)	0,00	0,00	0,00
26	Participations et créances rattachées	0,00	0,00	0,00
27	Autres immobilisations financières	19 983,81	0,00	19 983,81
28	Amortissement des immobilisations		433 802,13	433 802,13
29	Dépréciation des immobilisations (4)		0,00	0,00
39	Dépréciat° des stocks et en-cours (4)		0,00	0,00
45...	Opérations pour compte de tiers (6)	0,00	0,00	0,00
481	Charges à répartir plusieurs exercices		0,00	0,00
491	Dépréciations des comptes de clients		0,00	0,00
3...	Stocks	0,00	0,00	0,00
Recettes d'investissement – Total		76 442,31	433 802,13	510 244,44

+

R 001 SOLDE D'EXECUTION POSITIF REPORTE DE N-1	1 144 664,67
---	---------------------

+

AFFECTATION AUX COMPTES 106	0,00
------------------------------------	-------------

=

TOTAL DES RECETTES D'INVESTISSEMENT CUMULEES	1 654 909,11
---	---------------------

(1) Y compris les opérations relatives au rattachement des charges et des produits et les opérations d'ordre semi-budgétaires.
 (2) Voir liste des opérations d'ordre.
 (3) Permet de retracer les variations de stocks (sauf stocks de marchandises et de fournitures).
 (4) Si la régie applique le régime des provisions budgétaires.
 (5) Hors chapitres « opérations d'équipement ».
 (6) Seul le total des opérations pour compte de tiers figure sur cet état (voir le détail Annexe IV A7).

(7) Ce chapitre existe uniquement en M. 4, en M. 41 et en M. 43.

III – VOTE DU COMPTE ADMINISTRATIF	III
SECTION D'EXPLOITATION – DETAIL DES DEPENSES	A1

Chap/ art (1)	Libellé (1)	Crédits ouverts (BP+DM+RAR N-1)	Crédits employés (ou restant à employer)			Crédits annulés
			Mandats émis	Charges rattachées	Restes à réaliser au 31/12	
011	Charges à caractère général (2) (3)	1 575 010,00	1 031 839,63	451 344,03	0,00	91 826,34
6037	Var. stocks marchandises, terr.nus	65 200,00	65 184,12	0,00	0,00	15,88
605	Achats d'eau	1 084 414,00	833 106,55	241 756,00	0,00	9 551,45
6061	Fournitures non stockables (eau, énergie)	1 100,00	276,37	0,00	0,00	823,63
6063	Fournitures entretien et petit équipt	89 953,00	58 111,57	1 395,48	0,00	30 445,95
6064	Fournitures administratives	200,00	66,02	0,00	0,00	133,98
6068	Autres matières et fournitures	4 500,00	3 530,90	0,00	0,00	969,10
6071	Compteurs	20 300,00	19 902,00	0,00	0,00	398,00
6135	Locations mobilières	9 500,00	5 637,45	430,73	0,00	3 431,82
61521	Entretien, réparations bâtiments publics	2 200,00	1 703,00	0,00	0,00	497,00
61523	Entretien, réparations réseaux	160,00	160,00	0,00	0,00	0,00
61551	Entretien matériel roulant	500,00	0,00	0,00	0,00	500,00
61558	Entretien autres biens mobiliers	1 500,00	139,00	0,00	0,00	1 361,00
6156	Maintenance	17 932,86	9 467,62	4 153,60	0,00	4 311,64
6161	Multirisques	740,00	710,74	0,00	0,00	29,26
6162	Assurance obligatoire dommage construct°	1 000,00	964,47	0,00	0,00	35,53
6168	Autres	6 186,00	3 765,08	0,00	0,00	2 420,92
617	Etudes et recherches	12 952,00	12 054,39	477,45	0,00	420,16
618	Divers	11 100,00	7 790,50	3 037,25	0,00	272,25
6228	Divers	500,00	0,00	0,00	0,00	500,00
6231	Annonces et insertions	250,00	0,00	0,00	0,00	250,00
6236	Catalogues et imprimés	300,00	220,00	0,00	0,00	80,00
6241	Transports sur achats	200,00	252,35	0,00	0,00	-52,35
6251	Voyages et déplacements	1 000,00	563,55	0,00	0,00	436,45
6256	Missions	70,00	40,00	0,00	0,00	30,00
6262	Frais de télécommunications	3 000,00	1 065,66	237,83	0,00	1 696,51
6281	Concours divers (cotisations)	2 184,14	2 583,76	0,00	0,00	-399,62
62871	Remb. frais à la coll. de rattachement	28 000,00	14 183,46	13 500,00	0,00	316,54
6288	Autres	1 868,00	0,00	0,00	0,00	1 868,00
63512	Taxes foncières	0,00	1 260,00	0,00	0,00	-1 260,00
6358	Autres droits	500,00	0,00	0,00	0,00	500,00
6378	Autres taxes et redevances	207 700,00	-10 898,93	186 355,69	0,00	32 243,24
012	Charges de personnel, frais assimilés	720 000,00	665 826,36	0,00	0,00	54 173,64
6215	Personnel affecté par CL de rattachement	0,00	52 086,89	0,00	0,00	-52 086,89
6331	Versement de mobilité	0,00	1 995,78	0,00	0,00	-1 995,78
6332	Cotisations versées au F.N.A.L.	0,00	1 814,14	0,00	0,00	-1 814,14
6336	Cotisations CNFPT et CDGFPT	2 000,00	3 628,44	0,00	0,00	-1 628,44
6411	Salaires, appointements, commissions	543 727,00	350 682,75	0,00	0,00	193 044,25
6413	Primes et gratifications	63 000,00	78 851,62	0,00	0,00	-15 851,62
6415	Supplément familial	8 000,00	5 525,75	0,00	0,00	2 474,25
6451	Cotisations à l'U.R.S.S.A.F.	35 000,00	68 658,14	0,00	0,00	-33 658,14
6453	Cotisations aux caisses de retraites	60 000,00	90 138,99	0,00	0,00	-30 138,99
6454	Cotisations au Pôle emploi	1 600,00	4 146,85	0,00	0,00	-2 546,85
6458	Cotisat° autres organismes sociaux	5 000,00	5 178,14	0,00	0,00	-178,14
6472	Versements aux comités d'entreprise	1 221,00	1 221,00	0,00	0,00	0,00
6474	Versement aux autres oeuvres sociales	252,00	251,30	0,00	0,00	0,70
6475	Médecine du travail, pharmacie	200,00	46,57	0,00	0,00	153,43
648	Autres charges de personnel	0,00	1 600,00	0,00	0,00	-1 600,00
014	Atténuations de produits (4)	595 000,00	114 193,00	229 544,00	0,00	251 263,00
701249	Reversement redevance agence de l'eau	409 000,00	104 000,00	169 362,00	0,00	135 638,00
706129	Reverst redevance modernisat° agence eau	186 000,00	10 193,00	60 182,00	0,00	115 625,00
65	Autres charges de gestion courante	65 141,11	41 606,08	0,00	0,00	23 535,03
6541	Créances admises en non-valeur	28 505,29	27 977,55	0,00	0,00	527,74
6542	Créances éteintes	25 175,33	13 628,53	0,00	0,00	11 546,80
6588	Autres ch. diverses de gestion courante	11 460,49	0,00	0,00	0,00	11 460,49
TOTAL DEPENSES DE GESTION DES SERVICES (a) = (011+012+014+65)		2 955 151,11	1 853 465,07	680 888,03	0,00	420 798,01

VILLE DE FOUGERES - BUDGET EAU - CA - 2024

Chap/ art (1)	Libellé (1)	Crédits ouverts (BP+DM+RAR N-1)	Crédits employés (ou restant à employer)			Crédits annulés
			Mandats émis	Charges rattachées	Restes à réaliser au 31/12	
66	Charges financières (b) (5)	135 000,00	46 078,05	16 259,87	0,00	72 662,08
66111	Intérêts réglés à l'échéance	85 000,00	55 668,39	0,00	0,00	29 331,61
66112	Intérêts - Rattachement des ICNE	50 000,00	-9 590,34	16 259,87	0,00	43 330,47
67	Charges exceptionnelles (c)	200 000,00	42 756,74	0,00	0,00	157 243,26
6718	Autres charges exceptionnelles gestion	190 000,00	36 559,65	0,00	0,00	153 440,35
673	Titres annulés (sur exercices antérieurs)	10 000,00	6 197,09	0,00	0,00	3 802,91
68	Dotations aux provisions et dépréciat° (d) (6)	10 000,00	0,00			10 000,00
6817	Dot. dépréc. actifs circulants	10 000,00	0,00			10 000,00
69	Impôts sur les bénéfiques et assimilés (e) (7)	0,00	0,00	0,00	0,00	0,00
022	Dépenses imprévues (f)	0,00				
TOTAL DES DEPENSES REELLES = a+b+c+d+e+f		3 300 151,11	1 942 299,86	697 147,90	0,00	660 703,35
023	Virement à la section d'investissement	112 890,00				
042	Opérat° ordre transfert entre sections (8)(9)	450 000,00	433 802,13			16 197,87
6811	Dot. amort. Immos incorp. et corporelles	450 000,00	433 802,13			16 197,87
TOTAL DES PRELEVEMENTS AU PROFIT DE LA SECTION D'INVESTISSEMENT		562 890,00	433 802,13			129 087,87
043	Opérat° ordre intérieur de la section (10)	0,00	0,00			0,00
TOTAL DES DEPENSES D'ORDRE		562 890,00	433 802,13			129 087,87
TOTAL DES DEPENSES D'EXPLOITATION DE L'EXERCICE (= Total des opérations réelles et d'ordre)		3 863 041,11	2 376 101,99	697 147,90	0,00	789 791,22
Pour information D 002 Déficit d'exploitation reporté de N-1		0,00				

Détail du calcul des ICNE au compte 66112 (5)

Montant des ICNE de l'exercice	16 259,87
- Montant des ICNE de l'exercice N-1	9 590,34
= Différence ICNE N – ICNE N-1	6 669,53

(1) Détailler les chapitres budgétaires par article conformément au plan de comptes utilisé par la régie.

(2) Le compte 621 est retracé au sein du chapitre 012.

(3) Le compte 634 est uniquement ouvert en M. 41.

(4) Le compte 739 est uniquement ouvert en M. 4 et en M. 43.

(5) Si le montant des ICNE de l'exercice est inférieur au montant de l'exercice N-1, le montant de l'article 66112 sera négatif.

(6) Si la régie applique le régime des provisions semi-budgétaires, ainsi que pour la dotation aux dépréciations des stocks de fournitures et de marchandises, des créances et des valeurs mobilières de placement, aux dépréciations des comptes de tiers et aux dépréciations des comptes financiers.

(7) Ce chapitre n'existe pas en M. 49.

(8) Cf. définitions du chapitre des opérations d'ordre, DE 042 = RI 040.

(9) Le compte 6815 peut figurer dans le détail du chapitre 042 si la régie applique le régime des provisions budgétaires.

(10) Chapitre destiné à retracer les opérations particulières telles que les opérations de stocks ou liées à la tenue d'un inventaire permanent simplifié.

III – VOTE DU COMPTE ADMINISTRATIF	III
SECTION D'EXPLOITATION – DETAIL DES RECETTES	A2

Chap/ art(1)	Libellé (1)	Crédits ouverts (BP+DM+RAR N-1)	Crédits employés (ou restant à employer)			Crédits annulés
			Titres émis	Produits rattachés	Restes à réaliser au 31/12	
013	Atténuations de charges (2)	30 000,00	35 987,55	0,00	0,00	-5 987,55
6037	Var. stocks marchandises, terr.nus	30 000,00	35 987,55	0,00	0,00	-5 987,55
70	Ventes produits fabriqués, prestations	3 071 900,00	3 110 979,41	111 652,13	0,00	-150 731,54
70111	Ventes d'eau aux abonnés	2 073 000,00	2 112 833,93	95 266,44	0,00	-135 100,37
701241	Redevance pollution d'origine domestique	309 000,00	348 180,99	0,00	0,00	-39 180,99
70128	Autres taxes et redevances	205 000,00	209 831,34	9 960,46	0,00	-14 791,80
704	Travaux	45 000,00	30 744,90	0,00	0,00	14 255,10
706121	Redevance modernisation des réseaux	188 000,00	185 638,74	0,00	0,00	2 361,26
7064	Locations de compteurs	177 900,00	182 578,82	591,90	0,00	-5 270,72
7068	Autres prestations de services	51 000,00	12 523,97	5 833,33	0,00	32 642,70
7071	Compteurs	23 000,00	28 646,72	0,00	0,00	-5 646,72
73	Produits issus de la fiscalité (3)	0,00	0,00	0,00	0,00	0,00
74	Subventions d'exploitation	0,00	0,00	0,00	0,00	0,00
75	Autres produits de gestion courante	59 000,00	68 420,21	0,00	0,00	-9 420,21
7588	Autres	59 000,00	68 420,21	0,00	0,00	-9 420,21
TOTAL = RECETTES DE GESTION DES SERVICES (a) = 70+73+74+75+013		3 160 900,00	3 215 387,17	111 652,13	0,00	-166 139,30
76	Produits financiers (b)	0,00	3 250,86	0,00	0,00	-3 250,86
7688	Autres	0,00	3 250,86	0,00	0,00	-3 250,86
77	Produits exceptionnels (c)	7 000,00	32 787,25	0,00	0,00	-25 787,25
7711	Dédits et pénalités perçus	0,00	525,00	0,00	0,00	-525,00
7714	Recouvrement créances admises en non valeur	0,00	1 360,01	0,00	0,00	-1 360,01
7718	Autres produits except. opérat° gestion	0,00	6 947,64	0,00	0,00	-6 947,64
773	Mandats annulés (exercices antérieurs)	0,00	6 488,29	0,00	0,00	-6 488,29
775	Produits des cessions d'immobilisations	0,00	14 000,00	0,00	0,00	-14 000,00
778	Autres produits exceptionnels	7 000,00	3 466,31	0,00	0,00	3 533,69
78	Reprises sur provisions et dépréciations (d) (4)	0,00	0,00			0,00
TOTAL DES RECETTES REELLES =a+b+c+d		3 167 900,00	3 251 425,28	111 652,13	0,00	-195 177,41
042	Opérat° ordre transfert entre sections (6)	200 000,00	60 034,81			139 965,19
722	Immobilisations corporelles	150 000,00	39 502,49			110 497,51
777	Quote-part subv invest transf cpte résul	50 000,00	20 532,32			29 467,68
043	Opérat° ordre intérieur de la section (5)	0,00	0,00			0,00
TOTAL DES RECETTES D'ORDRE		200 000,00	60 034,81			139 965,19
TOTAL DES RECETTES D'EXPLOITATION DE L'EXERCICE (=Total des opérations réelles et d'ordre)		3 367 900,00	3 311 460,09	111 652,13	0,00	-55 212,22
Pour information R 002 Excédent d'exploitation reporté de N-1		495 141,11				

Détail du calcul des ICNE au compte 7622

Montant des ICNE de l'exercice	0,00
- Montant des ICNE de l'exercice N-1	0,00
= Différence ICNE N – ICNE N-1	0,00

(1) Détailler les chapitres budgétaires par article conformément au plan de comptes utilisé par la régie.

(2) L'article 699 n'existe pas en M. 49.

(3) Ce chapitre existe uniquement en M. 4, M. 41 et M. 43.

(4) Si la régie applique le régime des provisions semi-budgétaires, ainsi que pour la dotation aux dépréciations des stocks de fournitures et de marchandises, des créances et des valeurs mobilières de placement, aux dépréciations des comptes de tiers et aux dépréciations des comptes financiers.

(5) Cf. Définitions du chapitre des opérations d'ordre, RE 042 = DI 040, RE 043=DE 043.

(6) Le compte 7815 peut figurer dans le détail du chapitre 042 si la régie a opté pour les provisions budgétaires.

III – VOTE DU COMPTE ADMINISTRATIF					III
SECTION D'INVESTISSEMENT – DETAIL DES DEPENSES					B1
Chap/ art (1)	Libellé (1)	Crédits ouverts (BP+DM+RAR N-1)	Mandats émis	Restes à réaliser au 31/12	Crédits annulés (2)
20	Immobilisations incorporelles (hors opérations)	256 959,66	69 984,76	43 165,86	143 809,04
2031	Frais d'études	226 835,58	63 333,29	20 030,50	143 471,79
2051	Concessions et droits assimilés	30 124,08	6 651,47	23 135,36	337,25
21	Immobilisations corporelles (hors opérations)	491 000,00	35 893,38	100 481,54	354 625,08
2151	Installations complexes spécialisées	248 054,00	0,00	0,00	248 054,00
21531	Réseaux d'adduction d'eau	60 000,00	0,00	10 099,00	49 901,00
2154	Matériel industriel	50 000,00	34 181,55	5 946,30	9 872,15
21561	Service de distribution d'eau	1 946,00	0,00	1 945,50	0,50
217531	Réseaux d'adduction d'eau (mise à dispo)	25 000,00	551,15	0,00	24 448,85
217561	Service distribut° d'eau (mise à dispo)	5 000,00	0,00	0,00	5 000,00
2182	Matériel de transport	100 000,00	317,26	82 490,74	17 192,00
2183	Matériel de bureau et informatique	1 000,00	843,42	0,00	156,58
22	Immobilisations reçues en affectation (hors opérations)	0,00	0,00	0,00	0,00
23	Immobilisations en cours (hors opérations)	1 421 594,87	493 549,56	431 977,69	496 067,62
2315	Installat°, matériel et outillage techni	1 250 355,02	438 050,32	373 618,04	438 686,66
2317	Immo. corporelles reçues mise à dispo.	171 239,85	55 499,24	58 359,65	57 380,96
Total des dépenses d'équipement		2 169 554,53	599 427,70	575 625,09	994 501,74
10	Dotations, fonds divers et réserves	0,00	0,00	0,00	0,00
13	Subventions d'investissement	0,00	0,00	0,00	0,00
16	Emprunts et dettes assimilées	160 000,00	116 821,05	0,00	43 178,95
1641	Emprunts en euros	160 000,00	116 821,05	0,00	43 178,95
18	Compte de liaison : affectat° (BA,régie)	0,00	0,00	0,00	0,00
26	Participat° et créances rattachées	0,00	0,00	0,00	0,00
27	Autres immobilisations financières	0,00	0,00	0,00	0,00
020	Dépenses imprévues	0,00			
Total des dépenses financières		160 000,00	116 821,05	0,00	43 178,95
Total des dépenses d'opérations pour compte de tiers		0,00	0,00	0,00	0,00
TOTAL DEPENSES REELLES		2 329 554,53	716 248,75	575 625,09	1 037 680,69
040	Opérat° ordre transfert entre sections (5)	200 000,00	60 034,81		139 965,19
	Reprises sur autofinancement antérieur(6)	30 000,00	20 532,32		9 467,68
139111	Sub. équipt cpte résult. Agence de l'eau	20 000,00	12 414,32		7 585,68
13913	Sub. équipt cpte résult. Départements	5 000,00	1 978,00		3 022,00
13915	Sub. équipt cpte résult. Groupements	0,00	644,00		-644,00
13918	Autres subventions d'équipement	5 000,00	5 496,00		-496,00
	Charges transférées	170 000,00	39 502,49		130 497,51
21561	Service de distribution d'eau	120 000,00	39 502,49		80 497,51
2315	Installat°, matériel et outillage techni	50 000,00	0,00		50 000,00
041	Opérations patrimoniales (7)	150 000,00	0,00		150 000,00
2315	Installat°, matériel et outillage techni	150 000,00	0,00		150 000,00
TOTAL DEPENSES D'ORDRE		350 000,00	60 034,81		289 965,19
TOTAL DES DEPENSES D'INVESTISSEMENT DE L'EXERCICE (= Total des dépenses réelles et d'ordre)		2 679 554,53	776 283,56	575 625,09	1 327 645,88
Pour information		0,00			
D 001 Solde d'exécution négatif reporté de N-1					

(1) Détailler les chapitres budgétaires par article conformément au plan de comptes utilisé par la régie.

(2) Les crédits annulés correspondent aux crédits ouverts auxquels il convient de soustraire les mandats émis et les restes à réaliser au 31/12.

(3) Voir état III B3 pour le détail des opérations d'équipement.

(4) Voir annexe IV A7 pour le détail des opérations pour compte de tiers.

(5) Cf. définitions du chapitre des opérations d'ordre, DI 040 = RE 042.

(6) Les comptes 15..2 peuvent figurer dans le détail des reprises sur autofinancement antérieur si la régie applique le régime des provisions budgétaires.

(7) Cf. définitions du chapitre des opérations d'ordre, DI 041 = RI 041.

III – VOTE DU COMPTE ADMINISTRATIF					III
SECTION D'INVESTISSEMENT – DETAIL DES RECETTES					B2
Chap/ art (1)	Libellé (1)	Crédits ouverts (BP+DM+RAR N-1)	Titres émis	Restes à réaliser au 31/12	Crédits annulés (2)
13	Subventions d'investissement	51 117,00	56 458,50	107 575,65	-112 917,15
13111	Subv. équipt Agence de l'eau	51 117,00	56 458,50	107 575,65	-112 917,15
16	Emprunts et dettes assimilées(hors 165)	757 882,86	0,00	0,00	757 882,86
1641	Emprunts en euros	757 882,86	0,00	0,00	757 882,86
20	Immobilisations incorporelles	0,00	0,00	0,00	0,00
21	Immobilisations corporelles	0,00	0,00	0,00	0,00
22	Immobilisations reçues en affectation	0,00	0,00	0,00	0,00
23	Immobilisations en cours	0,00	0,00	0,00	0,00
Total des recettes d'équipement		808 999,86	56 458,50	107 575,65	644 965,71
10	Dotations, fonds divers et réserves	0,00	0,00	0,00	0,00
165	Dépôts et cautionnements reçus	0,00	0,00	0,00	0,00
18	Compte de liaison : affectat° (BA,régie)	0,00	0,00	0,00	0,00
26	Participat° et créances rattachées	0,00	0,00	0,00	0,00
27	Autres immobilisations financières	13 000,00	19 983,81	0,00	-6 983,81
2763	Créances sur collectivités et établ. pub	13 000,00	19 983,81	0,00	-6 983,81
Total des recettes financières		13 000,00	19 983,81	0,00	-6 983,81
Total des recettes d'opérations pour compte de tiers		0,00	0,00	0,00	0,00
TOTAL DES RECETTES REELLES		821 999,86	76 442,31	107 575,65	637 981,90
021	<i>Virement de la section d'exploitation</i>	<i>112 890,00</i>			
040	Opérat° ordre transfert entre sections (4)(5)	450 000,00	433 802,13		16 197,87
28031	Frais d'études	0,00	581,00		-581,00
2805	Licences, logiciels, droits similaires	6 000,00	4 720,00		1 280,00
28125	Aménagement Terrains bâtis	1 000,00	2 317,00		-1 317,00
28131	Bâtiments	7 000,00	5 751,63		1 248,37
28135	Installations générales, agencements, ..	3 000,00	842,00		2 158,00
28151	Installations complexes spécialisées	20 000,00	3 991,91		16 008,09
28153	Installations à caractère spécifique	320 000,00	298 471,83		21 528,17
28154	Matériel industriel	8 000,00	24 218,96		-16 218,96
28156	Matériel spécifique d'exploitation	70 000,00	32 391,00		37 609,00
28175	Matériel et outillage technique (mad)	0,00	28 125,00		-28 125,00
28182	Matériel de transport	7 000,00	28 605,00		-21 605,00
28183	Matériel de bureau et informatique	5 000,00	2 580,80		2 419,20
28184	Mobilier	3 000,00	1 206,00		1 794,00
TOTAL DES PRELEVEMENTS PROVENANT DE LA SECTION D'EXPLOITATION		562 890,00	433 802,13		129 087,87
041	Opérations patrimoniales (6)	150 000,00	0,00		150 000,00
238	Avances commandes immo. incorp.	150 000,00	0,00		150 000,00
TOTAL DES RECETTES D'ORDRE		712 890,00	433 802,13		279 087,87
TOTAL DES RECETTES D'INVESTISSEMENT DE L'EXERCICE (= Total des recettes réelles et d'ordre)		1 534 889,86	510 244,44	107 575,65	917 069,77
Pour information		1 144 664,67			
R 001 Solde d'exécution positif reporté de N-1					

(1) Détailler les chapitres budgétaires par article conformément au plan de comptes utilisé par la régie.

(2) Les crédits annulés correspondent aux crédits ouverts auxquels il convient de soustraire les mandats émis et les restes à réaliser au 31/12.

(3) Voir annexe IV A7 pour le détail des opérations pour compte de tiers.

(4) Cf. définitions du chapitre des opérations d'ordre, DI 040 = RE 042.

(5) Les comptes 15..2 peuvent figurer dans le détail du chapitre 040 si la régie applique le régime des provisions budgétaires.

(6) Cf. définitions du chapitre des opérations d'ordre, DI 041 = RI 041.

III – VOTE DU COMPTE ADMINISTRATIF	III
DETAIL DES CHAPITRES D'OPERATION D'EQUIPEMENT	B3

Cet état ne contient pas d'information.

IV – ANNEXES	IV
ELEMENTS DU BILAN – ETAT DE LA DETTE – REPARTITION PAR NATURE DE DETTE	A1.2

A1.2 – REPARTITION PAR NATURE DE DETTE (hors 16449 et 166)

Nature (Pour chaque ligne, indiquer le numéro de contrat)	Emprunts et dettes à l'origine du contrat													
	Organisme prêteur ou chef de file	Date de signature	Date d'émission ou date de mobilisation (1)	Date du premier remboursement	Nominal (2)	Type de taux d'intérêt (3)	Index (4)	Taux initial		Devise	Périodicité des remboursements (6)	Profil d'amortissement (7)	Possibilité de remboursement anticipé O/N	Catégorie d'emprunt (8)
								Niveau de taux (5)	Taux actuariel					
163 Emprunts obligataires (Total)					0,00									
164 Emprunts auprès d'établissement de crédit (Total)					2 875 000,00									
1641 Emprunts en euros (total)					2 875 000,00									
000376	Caisse des Dépôts et Consignations	20/07/2013	20/07/2013	01/10/2013	360 000,00	V	Livret A + 0,60%, flooré à 0,00%	2,350	2,350	EUR	T	X	O	A-1
000382	Arkéa Banque Entreprises & Institutionnels	11/05/2015	30/12/2015	30/03/2016	300 000,00	F	Taux fixe à 1,52%	1,520	1,520	EUR	T	P	O	A-1
154122	Caisse des Dépôts et Consignations	30/11/2023	01/01/2024	01/04/2024	1 400 000,00	V	Livret A + 0,40%	3,400	3,400	EUR	T	C	O	A-1
4815030	Caisse d'Epargne Bretagne et Pays de Loire	03/01/2017	25/02/2017	25/05/2017	200 000,00	F	Taux fixe à 1,07%	1,070	1,070	EUR	T	P	O	A-1
LEC-00020876959	Crédit Agricole d'Ille et Vilaine	27/11/2007	13/12/2007	13/03/2008	150 000,00	F	Taux fixe à 4,77%	4,770	4,770	EUR	A	P	O	A-1
LEC-119 0470791 02	Crédit Mutuel de Bretagne	29/12/2010	30/12/2010	30/05/2011	80 000,00	F	Taux fixe à 3,65%	3,650	3,650	EUR	T	P	O	A-1
LEC-119 047079104	Crédit Mutuel de Bretagne	27/12/2012	31/12/2012	28/02/2013	150 000,00	F	Taux fixe à 3,85%	3,850	3,850	EUR	T	P	O	A-1
LEC-27459395	Crédit Agricole d'Ille et Vilaine	20/11/2008	20/12/2008	20/03/2009	50 000,00	F	Taux fixe à 5,20%	5,200	5,200	EUR	T	C	O	A-1
LEC-34881244	Crédit Agricole d'Ille et Vilaine	27/11/2009	30/12/2009	30/03/2010	85 000,00	V	Euribor 3m + 1,82%, capé à 4,535%	2,520	2,520	EUR	T	P	O	A-1
LEC-70003736197	Crédit Agricole d'Ille et Vilaine	29/11/2006	18/12/2006	16/02/2007	100 000,00	F	Taux fixe à 4,10%	4,100	4,100	EUR	A	P	O	A-1
1643 Emprunts en devises (total)					0,00									
16441 Emprunts assortis d'une option de tirage sur ligne de trésorerie (total)					0,00									

Nature (Pour chaque ligne, indiquer le numéro de contrat)	Emprunts et dettes à l'origine du contrat													
	Organisme prêteur ou chef de file	Date de signature	Date d'émission ou date de mobilisation (1)	Date du premier remboursement	Nominal (2)	Type de taux d'intérêt (3)	Index (4)	Taux initial		Devise	Périodicité des remboursements (6)	Profil d'amortissement (7)	Possibilité de remboursement anticipé O/N	Catégorie d'emprunt (8)
								Niveau de taux (5)	Taux actuariel					
165 Dépôts et cautionnements reçus (Total)					0,00									
167 Emprunts et dettes assortis de conditions particulières (Total)					0,00									
1675 Dettes afférentes aux marchés de partenariat (total)					0,00									
1678 Autres emprunts et dettes (total)					0,00									
168 Emprunts et dettes assimilés (Total)					0,00									
1681 Autres emprunts (total)					0,00									
1682 Bons à moyen terme négociables (total)					0,00									
1687 Autres dettes (total)					0,00									
Total général					2 875 000,00									

(1) Si un emprunt donne lieu à plusieurs mobilisations, indiquer la date de la première mobilisation.

(2) Nominal : montant emprunté à l'origine.

(3) Type de taux d'intérêt : F : fixe ; V : variable simple ; C : complexe (c'est-à-dire un taux variable qui n'est pas seulement défini comme la simple addition d'un taux usuel de référence et d'une marge exprimée en point de pourcentage).

(4) Mentionner le ou les types d'index (ex : Euribor 3 mois).

(5) Indiquer le niveau de taux à l'origine du contrat.

(6) Indiquer la périodicité des remboursements : A : annuelle ; M : mensuelle ; B : bimestrielle ; S : semestrielle ; T : trimestrielle ; X autre.

(7) Indiquer C pour amortissement constant, P pour amortissement progressif, F pour *in fine*, X pour autres à préciser.

(8) Catégorie d'emprunt à l'origine. Exemple A-1 (cf. la classification des emprunts suivant la typologie de la circulaire IOCB1015077C du 25 juin 2010 sur les produits financiers offerts aux collectivités territoriales).

IV – ANNEXES	IV
ELEMENTS DU BILAN – ETAT DE LA DETTE – REPARTITION PAR NATURE DE DETTE	A1.2

A1.2 – REPARTITION PAR NATURE DE DETTE (hors 16449 et 166) (suite)

Nature (Pour chaque ligne, indiquer le numéro de contrat)	Emprunts et dettes au 31/12/N											
	Couverture ? O/N (10)	Montant couvert	Catégorie d'emprunt après couverture éventuelle (11)	Capital restant dû au 31/12/N	Durée résiduelle (en années)	Taux d'intérêt			Annuité de l'exercice			ICNE de l'exercice
						Type de taux (12)	Index (13)	Niveau de taux d'intérêt au 31/12/N (14)	Capital	Charges d'intérêt (15)	Intérêts perçus (le cas échéant) (16)	
163 Emprunts obligataires (Total)		0,00		0,00					0,00	0,00	0,00	0,00
164 Emprunts auprès d'établissement de crédit (Total)		0,00		2 011 460,19					116 820,96	55 669,04	0,00	16 259,87
1641 Emprunts en euros (total)		0,00		2 011 460,19					116 820,96	55 669,04	0,00	16 259,87
000376	N	0,00	A-1	166 928,85	8,50	V	Livret A + 0,60%, flooré à 0,00%	3,600	14 786,92	6 260,44	0,00	1 482,49
000382	N	0,00	A-1	176 185,35	11,00	F	Taux fixe à 1,52%	1,520	14 606,68	2 817,04	0,00	7,44
154122	N	0,00	A-1	1 358 000,00	24,02	V	Livret A + 0,40%	3,400	42 000,00	36 081,64	0,00	11 398,68
4815030	N	0,00	A-1	127 527,17	12,16	F	Taux fixe à 1,07%	1,070	9 692,01	1 429,44	0,00	136,45
LEC-00020876959	N	0,00	A-1	65 522,88	7,20	F	Taux fixe à 4,77%	4,770	6 603,36	3 440,42	0,00	2 500,35
LEC-119 0470791 02	N	0,00	A-1	31 466,15	6,16	F	Taux fixe à 3,65%	3,650	4 404,08	1 249,44	0,00	98,90
LEC-119 047079104	N	0,00	A-1	37 259,73	2,91	F	Taux fixe à 3,85%	3,850	11 498,15	1 712,49	0,00	131,50
LEC-27459395	N	0,00	A-1	10 000,00	3,97	F	Taux fixe à 5,20%	5,200	2 500,00	601,26	0,00	15,89
LEC-34881244	N	0,00	A-1	25 050,69	5,00	V	Euribor 3m + 1,82%, capé à 4,535%	4,530	4 366,73	1 261,69	0,00	3,16
LEC-70003736197	N	0,00	A-1	13 519,37	1,13	F	Taux fixe à 4,10%	4,100	6 363,03	815,18	0,00	485,01
1643 Emprunts en devises (total)		0,00		0,00					0,00	0,00	0,00	0,00
16441 Emprunts assortis d'une option de tirage sur ligne de trésorerie (total) (9)		0,00		0,00					0,00	0,00	0,00	0,00
165 Dépôts et cautionnements reçus (Total)		0,00		0,00					0,00	0,00	0,00	0,00

Nature (Pour chaque ligne, indiquer le numéro de contrat)	Emprunts et dettes au 31/12/N											
	Couverture ? O/N (10)	Montant couvert	Catégorie d'emprunt après couverture éventuelle (11)	Capital restant dû au 31/12/N	Durée résiduelle (en années)	Taux d'intérêt			Annuité de l'exercice			ICNE de l'exercice
						Type de taux (12)	Index (13)	Niveau de taux d'intérêt au 31/12/N (14)	Capital	Charges d'intérêt (15)	Intérêts perçus (le cas échéant) (16)	
167 Emprunts et dettes assortis de conditions particulières (Total)		0,00		0,00					0,00	0,00	0,00	0,00
1675 Dettes afférentes aux marchés de partenariat (total)		0,00		0,00					0,00	0,00	0,00	0,00
1678 Autres emprunts et dettes (total)		0,00		0,00					0,00	0,00	0,00	0,00
168 Emprunts et dettes assimilés (Total)		0,00		0,00					0,00	0,00	0,00	0,00
1681 Autres emprunts (total)		0,00		0,00					0,00	0,00	0,00	0,00
1682 Bons à moyen terme négociables (total)		0,00		0,00					0,00	0,00	0,00	0,00
1687 Autres dettes (total)		0,00		0,00					0,00	0,00	0,00	0,00
Total général		0,00		2 011 460,19					116 820,96	55 669,04	0,00	16 259,87

(9) S'agissant des emprunts assortis d'une ligne de trésorerie, il faut faire ressortir le remboursement du capital de la dette prévue pour l'exercice correspondant au véritable endettement.

(10) Si l'emprunt est soumis à couverture, il convient de compléter le tableau « détail des opérations de couverture ».

(11) Catégorie d'emprunt. Exemple A-1 (cf. la classification des emprunts suivant la typologie de la circulaire IOCB1015077C du 25 juin 2010 sur les produits financiers offerts aux collectivités territoriales).

(12) Type de taux d'intérêt après opérations de couverture : F : fixe ; V : variable simple ; C : complexe (c'est-à-dire un taux variable qui n'est pas seulement défini comme la simple addition d'un taux usuel de référence et d'une marge exprimée en point de pourcentage).

(13) Mentionner l'index en cours au 31/12/N après opérations de couverture.

(14) Taux après opérations de couverture éventuelles. Pour les emprunts à taux variable, indiquer le niveau moyen du taux constaté sur l'année.

(15) Il s'agit des intérêts dus au titre du contrat initial et comptabilisés à l'article 66111 « Intérêts réglés à l'échéance » (intérêts décaissés) et intérêts éventuels dus au titre du contrat d'échange éventuel et comptabilisés à l'article 668.

(16) Indiquer les intérêts éventuellement reçus au titre du contrat d'échange éventuel et comptabilisés au 768.

IV – ANNEXES	IV
ELEMENTS DU BILAN – ETAT DE LA DETTE – REPARTITION DES EMPRUNTS PAR STRUCTURE DE TAUX	A1.3

A1.3 – REPARTITION DES EMPRUNTS PAR STRUCTURE DE TAUX (HORS A1)

Emprunts ventilés par structure de taux selon le risque le plus élevé (Pour chaque ligne, indiquer le numéro de contrat) (1)	Organisme prêteur ou chef de file	Nominal (2)	Capital restant dû au 31/12/N (3)	Type d'indices (4)	Durée du contrat	Dates des périodes bonifiées	Taux minimal (5)	Taux maximal (6)	Coût de sortie (7)	Taux maximal après couverture éventuelle (8)	Niveau du taux au 31/12/N (9)	Intérêts payés au cours de l'exercice (10)	Intérêts perçus au cours de l'exercice (le cas échéant) (11)	% par type de taux selon le capital restant dû
Echange de taux, taux variable simple plafonné (cap) ou encadré (tunnel) (A)														
TOTAL (A)		0,00	0,00						0,00			0,00	0,00	0,00
Barrière simple (B)														
TOTAL (B)		0,00	0,00						0,00			0,00	0,00	0,00
Option d'échange (C)														
TOTAL (C)		0,00	0,00						0,00			0,00	0,00	0,00
Multiplicateur jusqu'à 3 ou multiplicateur jusqu'à 5 capé (D)														
TOTAL (D)		0,00	0,00						0,00			0,00	0,00	0,00
Multiplicateur jusqu'à 5 (E)														
TOTAL (E)		0,00	0,00						0,00			0,00	0,00	0,00
Autres types de structures (F)														
TOTAL (F)		0,00	0,00						0,00			0,00	0,00	0,00
TOTAL GENERAL		0,00	0,00						0,00			0,00	0,00	0,00

- (1) Répartir les emprunts selon le type de structure de taux (de A à F selon la classification de la charte de bonne conduite) en fonction du risque le plus élevé à courir sur toute la durée de vie du contrat de prêt et après opérations de couverture éventuelles.
- (2) Nominal : montant emprunté à l'origine. En cas de couverture partielle d'un emprunt, indiquer séparément sur deux lignes la part du nominal couvert et la part non couverte.
- (3) En cas de couverture partielle d'un emprunt, indiquer séparément sur deux lignes la part du capital restant dû couvert et la part non couverte.
- (4) Indiquer la classification de l'indice sous-jacent suivant la typologie de la circulaire du 25 juin 2010 sur les produits financiers (de 1 à 6). 1 : Indice zone euro / 2 : Indices inflation française ou zone euro ou écart entre ces indices / 3 : Ecart indice zone euro / 4 : Indices hors zone euro ou écart d'indices dont l'un est hors zone euro / 5 : écarts d'indices hors zone euro / 6 : autres indices.
- (5) Taux hors opération de couverture. Indiquer le montant, l'index ou la formule correspondant au taux minimal du contrat de prêt sur toute la durée du contrat.
- (6) Taux hors opération de couverture. Indiquer le montant, l'index ou la formule correspondant au taux maximal du contrat de prêt sur toute la durée du contrat.
- (7) Coût de sortie : indiquer le montant de l'indemnité contractuelle de remboursement définitif de l'emprunt au 31/12/N ou le cas échéant, à la prochaine date d'échéance.
- (8) Montant, index ou formule.
- (9) Indiquer le niveau de taux après opérations de couverture éventuelles. Pour les emprunts à taux variables, indiquer le niveau moyen du taux constaté sur l'année.

VILLE DE FOUGERES - BUDGET EAU - CA - 2024

(10) Indiquer les intérêts dus au titre du contrat initial et comptabilisés à l'article 66111 et des intérêts éventuels dus au titre du contrat d'échange et comptabilisés à l'article 668.

(11) Indiquer les intérêts reçus au titre du contrat d'échange et comptabilisés au 768.

IV – ANNEXES	IV
ELEMENTS DU BILAN – ETAT DE LA DETTE – TYPOLOGIE DE LA REPARTITION DE L'ENCOURS	A1.4

A1.4 – TYPOLOGIE DE LA REPARTITION DE L'ENCOURS (1)

Indices sous-jacents		(1) Indices zone euro	(2) Indices inflation française ou zone euro ou écart entre ces indices	(3) Ecart d'indices zone euro	(4) Indices hors zone euro et écarts d'indices dont l'un est un indice hors zone euro	(5) Ecart d'indices hors zone euro	(6) Autres indices
Structure							
(A) Taux fixe simple. Taux variable simple. Echange de taux fixe contre taux variable ou inversement. Echange de taux structuré contre taux variable ou taux fixe (sens unique). Taux variable simple plafonné (cap) ou encadré (tunnel)	Nombre de produits	10	0	0	0	0	
	% de l'encours	100,00	0,00	0,00	0,00	0,00	
	Montant en euros	2 011 460,19	0,00	0,00	0,00	0,00	
(B) Barrière simple. Pas d'effet de levier	Nombre de produits	0	0	0	0	0	
	% de l'encours	0,00	0,00	0,00	0,00	0,00	
	Montant en euros	0,00	0,00	0,00	0,00	0,00	
(C) Option d'échange (swaption)	Nombre de produits	0	0	0	0	0	
	% de l'encours	0,00	0,00	0,00	0,00	0,00	
	Montant en euros	0,00	0,00	0,00	0,00	0,00	
(D) Multiplicateur jusqu'à 3 ; multiplicateur jusqu'à 5 capé	Nombre de produits	0	0	0	0	0	
	% de l'encours	0,00	0,00	0,00	0,00	0,00	
	Montant en euros	0,00	0,00	0,00	0,00	0,00	
(E) Multiplicateur jusqu'à 5	Nombre de produits	0	0	0	0	0	
	% de l'encours	0,00	0,00	0,00	0,00	0,00	
	Montant en euros	0,00	0,00	0,00	0,00	0,00	
(F) Autres types de structures	Nombre de produits						0
	% de l'encours						0,00
	Montant en euros						0,00

(1) Cette annexe retrace le stock de dette au 31/12/N après opérations de couverture éventuelles.

IV – ANNEXES	IV
ELEMENTS DU BILAN – ETAT DE LA DETTE – REMBOURSEMENT ANTICIPE D’UN EMPRUNT AVEC REFINANCEMENT	A1.6

A1.6 – REMBOURSEMENT ANTICIPE D’UN EMPRUNT AVEC REFINANCEMENT (1)

Emprunts (2) (Pour chaque ligne, indiquer le numéro de contrat)	Année de mobilisation et profil d'amort. de l'emprunt		Date du refinancement	Organisme prêteur ou chef de file	Capital restant dû	Capital réaménagé	Durée résiduelle	Périodicité des remboursements (6)	Caractéristiques du taux			Coût de sortie (10)		Annuité de l'exercice		ICNE de l'exercice
	Année	Profil (5)							Type de taux (7)	Index (8)	Niveau de taux (9)	Type (11)	Montant (12)	Intérêts (13)	Capital	
Total des dépenses au c/ 166					0,00	0,00						0,00	0,00	0,00	0,00	
Refinancement de dette (3)																
Total des recettes au c/ 166					0,00	0,00						0,00	0,00	0,00	0,00	
Refinancement de dette (4)																

(1) Les opérations de refinancement de dette consistent en un remboursement d'un emprunt auprès d'un établissement de crédit suivi de la souscription d'un nouvel emprunt. Pour cette raison, les dépenses et les recettes du c/166 sont équilibrées.

(2) Pour les emprunts de refinancement, indiquer le nouveau numéro de contrat suivi, entre parenthèses, de la référence de l'emprunt quitté.

(3) Il s'agit de retracer les caractéristiques avant réaménagement des emprunts ayant fait l'objet d'un remboursement anticipé avec refinancement.

(4) Il s'agit de retracer les caractéristiques après réaménagement des emprunts de refinancement.

(5) Indiquer C pour amortissement constant, P pour amortissement progressif, F pour *in fine*, X pour autres à préciser.

(6) Indiquer la périodicité des remboursements A : annuelle ; T : trimestrielle ; M : mensuelle, B : bimestrielle, S : semestrielle, X autre.

(7) Type de taux d'intérêt : F : fixe ; V : variable simple ; C : complexe (c'est-à-dire un taux variable qui n'est pas seulement défini comme la simple addition d'un taux usuel de référence et d'une marge exprimée en point de pourcentage).

(8) Indiquer le type d'index (ex : Euribor 3 mois).

(9) Taux après opérations de couverture éventuelles. Pour un emprunt à taux variable, indiquer le niveau du taux constaté à la date du refinancement.

(10) Il s'agit de retracer les caractéristiques de l'indemnité de remboursement anticipé due relative à l'emprunt quitté.

(11) Indiquer A pour autofinancement, C pour capitalisation, T pour intégration dans le taux du nouvel emprunt, D pour allongement de durée.

(12) Indiquer le coût de sortie uniquement en cas d'autofinancement et de capitalisation.

(13) Il s'agit des intérêts dus au titre du contrat initial et comptabilisés à l'article 66111 « Intérêts réglés à l'échéance » (intérêts décaissés) et intérêts éventuels dus au titre du contrat d'échange éventuel et comptabilisés à l'article 668.

IV – ANNEXES	IV
ELEMENTS DU BILAN – ETAT DE LA DETTE – EMPRUNTS RENEGOCIES AU COURS DE L’ANNEE N	A1.7

A1.7 – EMPRUNTS RENEGOCIES AU COURS DE L’ANNEE N (1)

N° du contrat d'emprunt	Date de souscription du contrat initial	Date de renégociation	Organisme prêteur	Durée résiduelle en années		Taux (2)						Nominal		Profil d'amortissement et périodicité de remboursement (6)		Capital restant dû au 31/12/N	ICNE de l'exercice	Annuité payée dans l'exercice (s'il y a lieu)	
				Contrat initial	Contrat renégocié	Contrat initial			Contrat renégocié			Contrat initial	Contrat renégocié (5)	Contrat initial	Contrat renégocié			Intérêts	Capital
						Type de taux (3)	Index (4)	Taux act.	Type de taux (3)	Index (4)	Taux act.								
Total												0,00	0,00			0,00	0,00	0,00	0,00

(1) Inscrire les emprunts renégociés au cours de l'exercice N.

(2) Taux à la date de renégociation.

(3) Indiquer : F : fixe ; V : variable simple ; C : complexe (c'est-à-dire un taux variable qui n'est pas seulement défini comme la simple addition d'un taux usuel de référence et d'une marge exprimée en point de pourcentage).

(4) Indiquer la nature de l'index retenu (exemple : Euribor 3 mois).

(5) Nominal à la date de renégociation.

(6) Faire figurer 2 lettres : - Pour le profil d'amortissement, indiquer : C pour amortissement constant, P pour amortissement progressif, F pour *in fine*, X pour autres.
 - Pour la périodicité de remboursement, indiquer A : annuelle ; T : trimestrielle ; M : mensuelle, B : bimestrielle, S : semestrielle, X autre.

IV – ANNEXES	IV
ELEMENTS DU BILAN METHODES UTILISEES POUR LES AMORTISSEMENTS	A2

A2 – AMORTISSEMENTS – METHODES UTILISEES

CHOIX DE L'ASSEMBLEE DELIBERANTE	Délibération du
Biens de faible valeur Seuil unitaire en deçà duquel les immobilisations de peu de valeur s'amortissent sur un an (article R. 2321-1 du CGCT) : €	

Procédure d'amortissement (linéaire, dégressif, variable)	Catégories de biens amortis	Durée (en années)	
L	202-Frais d'études	5	05/11/2020
L	2031-Frais d'études non suivis de travaux	5	05/11/2020
L	2033-Frais d'insertion	5	05/11/2020
L	2051-Logiciels	2	05/11/2020
L	21351-Installations aménagements bâtiments d'exploitation	15	05/11/2020
L	213-51 Installations de traitement de l'eau potable	10	05/11/2020
L	2151-Installations complexes spécialisées	10	05/11/2020
L	21531-Réseaux d'adduction d'eau	30	05/11/2020
L	2154-Matériel industriel, appareils de laboratoire	5	05/11/2020
L	2155-Outillage industriel	5	05/11/2020
L	21561-Matériel spécifique d'exploitation	5	05/11/2020
L	2182-Véhicules	5	05/11/2020
L	2183-Matériel informatique	5	05/11/2020
L	2184-Mobilier	5	05/11/2020
L	2188-Autres immobilisations corporelles	10	05/11/2020

IV – ANNEXES	IV
ELEMENTS DU BILAN ETAT DES PROVISIONS ET DES DEPRECIATIONS	A3.1

A3.1 – ETAT DES PROVISIONS ET DES DEPRECIATIONS

Nature de la provision ou de la dépréciation	Dotations inscrites au budget de l'exercice (1)	Date de constitution	Montant des prov. et dépréciations constituées au 01/01/N	Montant total des prov. et dépréciations constituées	Reprises inscrites au budget de l'exercice	SOLDE
PROVISIONS ET DEPRECIATIONS BUDGETAIRES						
Provisions réglementées et amortissements dérogatoires	0,00		0,00	0,00	0,00	0,00
Provisions pour risques et charges (2)	0,00		0,00	0,00	0,00	0,00
Dépréciations (2)	0,00		0,00	0,00	0,00	0,00
TOTAL BUDGETAIRES	0,00		0,00	0,00	0,00	0,00
PROVISIONS ET DEPRECIATIONS SEMI-BUDGETAIRES						
Provisions pour risques et charges (2)	0,00		0,00	0,00	0,00	0,00
Dépréciations (2)	0,00		33 992,00	33 992,00	0,00	33 992,00
créance douteuse	0,00	16/12/2021	17 046,50	17 046,50	0,00	17 046,50
créance douteuse	0,00	05/05/2022	5 120,00	5 120,00	0,00	5 120,00
créance douteuse	0,00	08/06/2023	11 825,50	11 825,50	0,00	11 825,50
TOTAL SEMI-BUDGETAIRES	0,00		33 992,00	33 992,00	0,00	33 992,00

(1) Provisions nouvelles ou abondement d'une provision déjà constituée.

(2) Indiquer l'objet de la provision (exemples : provision pour litiges au titre du procès ... ; provisions pour dépréciation des immobilisations de l'équipement ...).

IV – ANNEXES	IV
ELEMENTS DU BILAN ETALEMENT DES PROVISIONS	A3.2

A3.2 – ETALEMENT DES PROVISIONS

(1) Il s'agit des provisions pour risques et charges qui peuvent faire l'objet d'un étalement.

IV – ANNEXES	IV
ELEMENTS DU BILAN EQUILIBRE DES OPERATIONS FINANCIERES	A4.1

DISPONIBILITE DE RESSOURCES PROPRES PROVENANT DES EXERCICES ANTERIEURS

Solde de la section d'investissement de l'exercice N-1

	Ressources propres issues de l'exercice N-1
Solde d'exécution 001 (A) montant négatif si déficit (D001) montant positif si excédent (R001)	1 144 664,67
Solde des RAR (B) montant négatif si déficit montant positif si excédent	0,00
Solde de la section investissement de l'exercice N-1 (Solde I = A + B) Solde positif : excédent de financement Solde négatif : besoin de financement	1 144 664,67

Disponibilité des ressources propres provenant des exercices antérieurs après financement de la section investissement de l'exercice N-1

	Ressources propres issues de l'exercice N-1
Affectation au 106 (C)	0,00
Solde de la section investissement de l'exercice N-1 (Solde I) Solde positif : excédent de financement Solde négatif : besoin de financement	1 144 664,67
Disponibilité de ressources propres des exercices antérieurs (Solde II = C + Solde I) Solde positif : ressources disponibles pour la couverture de l'annuité Solde négatif : absence de ressources propres provenant des exercices antérieurs pour la couverture de l'annuité	1 144 664,67

COUVERTURE DE L'ANNUITE DE LA DETTE PAR LES RESSOURCES PROPRES - PETIT EQUILIBRE

	Crédits ouverts/reportés (2)	Réalizations (3)	Restes à réaliser au 31/12/N (4)	Total
		(a)	(b)	(c = a + b)
Dépenses de l'exercice à couvrir par des ressources propres (D)(1)	190 000,00	137 353,37	575 625,09	712 978,46
Ressources propres externes et internes de l'exercice (E)(1)	575 890,00	453 785,94	107 575,65	561 361,59
Solde des opérations de l'exercice (Solde III = E - D)	385 890,00	316 432,57	-468 049,44	-151 616,87
Solde d'exécution 001 (A) montant négatif si déficit (D001) montant positif si excédent (R001)	1 144 664,67			1 144 664,67
Affectation au 106 (C)	0,00	0,00		0,00
Solde des opérations liées à l'exercice N-1 (Solde IV = A + C)	1 144 664,67			1 144 664,67
Couverture de l'annuité de la dette (Solde V = Solde III + Solde IV) Solde positif : annuité de la dette couverte Solde négatif : annuité de la dette non couverte				993 047,80

(1) BP+BS+DM + RAR N-1. Le détail est présenté aux états suivants : "Equilibre budgétaire - Dépenses" et "Equilibre budgétaire - Recette"

(2) Cumul des crédits de l'exercice votés ou reportés

(3) Mandats et titres émis

(4) Il s'agit des restes à réaliser établis conformément à la comptabilité d'engagement annuelle

IV – ANNEXES	IV
ELEMENTS DU BILAN EQUILIBRE DES OPERATIONS FINANCIERES – DEPENSES	A4.2

DEPENSES A COUVRIR PAR DES RESSOURCES PROPRES

Art. (1)	Libellé (1)	Crédits de l'exercice (BP + BS + DM + RAR N-1)	Réalizations
DEPENSES TOTALES A COUVRIR PAR DES RESSOURCES PROPRES =A + B		190 000,00	137 353,37
16 Emprunts et dettes assimilées (A)		160 000,00	116 821,05
1631	Emprunts obligataires	0,00	0,00
1641	Emprunts en euros	160 000,00	116 821,05
1643	Emprunts en devises	0,00	0,00
16441	Opérat° afférentes à l'emprunt	0,00	0,00
1678	Autres emprunts et dettes	0,00	0,00
1681	Autres emprunts	0,00	0,00
1682	Bons à moyen terme négociables	0,00	0,00
1687	Autres dettes	0,00	0,00
Dépenses et transferts à déduire des ressources propres (B)		30 000,00	20 532,32
10...	<i>Reprise de dotations, fonds divers et réserves</i>		
10...	Reversement de dotations, fonds divers et réserves		
139	<i>Subv. invest. transférées cpte résultat</i>	30 000,00	20 532,32
020	Dépenses imprévues	0,00	0,00

(1) Détailler les chapitres budgétaires par article conformément au plan de comptes.

IV – ANNEXES	IV
ELEMENTS DU BILAN EQUILIBRE DES OPERATIONS FINANCIERES – RECETTES	A4.3

RESSOURCES PROPRES

Art. (1)	Libellé (1)	Crédits de l'exercice (BP + BS + DM + RAR N-1)	Réalizations
RECETTES (RESSOURCES PROPRES) = a + b		575 890,00	III 453 785,94
Ressources propres externes de l'année (a)		13 000,00	19 983,81
10222	FCTVA	0,00	0,00
10228	Autres fonds globalisés	0,00	0,00
26...	Participations et créances rattachées		
27...	Autres immobilisations financières		
2763	Créances sur collectivités et établ. pub	13 000,00	19 983,81
Ressources propres internes de l'année (b) (2)		562 890,00	433 802,13
15...	<i>Provisions pour risques et charges</i>		
169	<i>Primes de remboursement des obligations</i>	0,00	0,00
26...	<i>Participations et créances rattachées</i>		
27...	<i>Autres immobilisations financières</i>		
28...	<i>Amortissement des immobilisations</i>		
28031	<i>Frais d'études</i>	0,00	581,00
2805	<i>Licences, logiciels, droits similaires</i>	6 000,00	4 720,00
28125	<i>Aménagement Terrains bâtis</i>	1 000,00	2 317,00
28131	<i>Bâtiments</i>	7 000,00	5 751,63
28135	<i>Installations générales, agencements, ..</i>	3 000,00	842,00
28151	<i>Installations complexes spécialisées</i>	20 000,00	3 991,91
28153	<i>Installations à caractère spécifique</i>	320 000,00	298 471,83
28154	<i>Matériel industriel</i>	8 000,00	24 218,96
28156	<i>Matériel spécifique d'exploitation</i>	70 000,00	32 391,00
28175	<i>Matériel et outillage technique (mad)</i>	0,00	28 125,00
28182	<i>Matériel de transport</i>	7 000,00	28 605,00
28183	<i>Matériel de bureau et informatique</i>	5 000,00	2 580,80
28184	<i>Mobilier</i>	3 000,00	1 206,00
29...	<i>Dépréciation des immobilisations</i>		
39...	<i>Dépréciat° des stocks et en-cours</i>		
481...	<i>Charges à répartir plusieurs exercices</i>		
021	<i>Virement de la section d'exploitation</i>	112 890,00	0,00

(1) Les comptes 15, 169, 26, 27, 28, 29, 39 et 481 sont à détailler conformément au plan de comptes.

(2) Les comptes 15, 29 et 39 sont présentés uniquement si la commune ou l'établissement applique le régime des provisions budgétaires.

IV – ANNEXES	IV
ELEMENTS DU BILAN VARIATION DU PATRIMOINE (article R. 2313-3 du CGCT) – ENTREES	A8.1

A8.1 – ETAT DES ENTREES D'IMMOBILISATIONS

Modalités et date d'acquisition	Désignation du bien	Valeur d'acquisition (coût historique)	Cumul des amortissements	Durée de l'amortissement
Acquisitions à titre onéreux				
13/02/2024	APPAREIL MULTIPARAMETRE	636,59	0,00	5
13/03/2024	ANNONCE ACQUISITION D UN CAMION D OCCASION	317,26	0,00	5
13/03/2024	LOGGERS NBloT	24 910,00	0,00	5
13/03/2024	LICENCE RAINBOW	211,62	0,00	5
23/04/2024	REPLACEMENT CANA 21 RUE BEYLE	551,15	0,00	60
26/04/2024	REPLACEMENT CANA EAU RUE GEORGES POMPIDOU FOUGERES	223 524,36	0,00	30
15/07/2024	MISE EN PLACE LICENCE VAA TELEPHONIE	522,38	0,00	5
26/07/2024	TERMINAUX	472,00	0,00	5
30/10/2024	SMARTPHONE	371,42	0,00	5
05/11/2024	DETECTEUR CANALISATION	7 327,00	0,00	5
05/12/2024	POMPE EAU CHARGE E CABLE	890,00	0,00	5
31/12/2024	COMPTEURS 2024	39 502,49	0,00	5
Acquisitions à titre gratuit				
Mise à disposition				
Affectation				
Mises en concession ou affermage				
Divers				
TOTAL GENERAL		299 236,27	0,00	

IV – ANNEXES	IV
ELEMENTS DU BILAN VARIATION DU PATRIMOINE (article R. 2313-3 du CGCT) – SORTIES	A8.2

A8.2 – ETAT DES SORTIES DES BIENS D'IMMOBILISATIONS

Modalités et date de sortie	Désignation du bien	Valeur d'acquisition (coût historique)	Durée de l'amort.	Cumul des amort. antérieurs	Valeur nette comptable au jour de la cession	Prix de cession	Plus ou moins values
Cessions à titre onéreux							
23/12/2024	PELLE À PNEUS HAULOTTE	95 000,00	5	95 000,00	0,00	14 000,00	14 000,00
Cessions à titre gratuit							
Mise à disposition							
Affectation							
Mises en concession ou affermage							
Mise à la réforme							
Divers							
TOTAL GENERAL		95 000,00					14 000,00

IV – ANNEXES	IV
ELEMENTS DU BILAN OPERATIONS LIEES AUX CESSIONS	A8.3

A8.3 –OPERATIONS LIEES AUX CESSIONS

Produit des cessions		Réalisations
Compte 775	Produits des cessions d'éléments d'actif	14 000,00
Compte 675	Valeurs comptables des éléments d'actif cédés	0,00

IV – ANNEXES	IV
ELEMENTS DU BILAN VARIATION DU PATRIMOINE (article L. 300-5 du code de l'urbanisme) – ENTREES	A9.1

A9.1 – ETAT DES ENTREES D'IMMOBILISATIONS (L. 300-5 du code de l'urbanisme)

Modalités et date d'acquisition	Désignation du bien	Valeur d'acquisition (coût historique)	Cumul des amortissements	Durée de l'amortissement
Acquisitions à titre onéreux				
Acquisitions à titre gratuit				
Mise à disposition				
Affectation				
Mises en concession ou affermage				
Divers				
TOTAL GENERAL		0,00	0,00	

IV – ANNEXES	IV
ELEMENTS DU BILAN VARIATION DU PATRIMOINE (article L. 300-5 du code de l'urbanisme) – SORTIES	A9.2

A9.2 – ETAT DES SORTIES DES BIENS D'IMMOBILISATIONS (L. 300-5 du code de l'urbanisme)

Modalités et date de sortie	Désignation du bien	Valeur d'acquisition (coût historique)	Durée de l'amort.	Cumul des amort. antérieurs	Valeur nette comptable au jour de la cession	Prix de cession	Plus ou moins values
Cessions à titre onéreux							
Cessions à titre gratuit							
Mise à disposition							
Affectation							
Mises en concession ou affermage							
Mise à la réforme							
Divers							
TOTAL GENERAL		0,00					0,00

IV – ANNEXES	IV
ENGAGEMENTS HORS BILAN – ENGAGEMENTS DONNES ET RECUS EMPRUNTS GARANTIS PAR LA REGIE	B1.1

B1.1 – ETAT DES EMPRUNTS GARANTIS PAR LA REGIE

Désignation du bénéficiaire	Année de mobilisation et profil d'amortissement de l'emprunt (1)		Objet de l'emprunt garanti	Organisme prêteur ou chef de file	Montant initial	Capital restant dû au 31/12/N	Durée résiduelle	Périodicité des remboursements (2)	Taux initial			Taux moyen constaté sur l'année (6)			Catégorie d'emprunt (7)	Indices ou devises pouvant modifier l'emprunt	Annuité garantie au cours de l'exercice	
	Année	Profil							Taux (3)	Index (4)	Taux actuariel (5)	Taux (3)	Index (4)	Niveau de taux			En intérêts (8)	En capital
Total des emprunts contractés par des collectivités ou des EP (hors logements sociaux)					0,00	0,00										0,00	0,00	
Total des emprunts autres que ceux contractés par des collectivités ou des EP (hors logements sociaux)					0,00	0,00										0,00	0,00	
Total des emprunts contractés pour des opérations de logement social					0,00	0,00										0,00	0,00	
TOTAL GENERAL					0,00	0,00										0,00	0,00	

(1) Indiquer C pour amortissement constant, P pour amortissement progressif, F pour in fine, X pour autres (à préciser).

(2) Indiquer la périodicité des remboursements A : annuelle ; M : mensuelle ; B : bimestrielle ; S : semestrielle ; T : trimestrielle ; X : autre.

(3) Type de taux d'intérêt : F : fixe ; V : variable simple ; C : complexe (c'est-à-dire un taux variable qui n'est pas seulement défini comme la simple addition d'un taux usuel de référence et d'une marge exprimée en point de pourcentage).

(4) Indiquer le type d'index (ex. EURIBOR 3 mois ...).

(5) Taux annuel, tous frais compris.

(6) Taux hors opération de couverture. Pour les emprunts à taux variable, indiquer le niveau moyen du taux constaté sur l'année.

(7) Catégorie d'emprunt hors opération de couverture. Exemple A-1 (cf. la classification des emprunts suivant la typologie de la circulaire IOCB1015077C du 25 juin 2010 sur les produits financiers offerts aux collectivités territoriales).

(8) Il s'agit des intérêts dus au titre du contrat initial et comptabilisés à l'article 66111 « Intérêts réglés à l'échéance » (intérêts décaissés).

IV – ANNEXES	IV
ENGAGEMENTS HORS BILAN – CALCUL DU RATIO D'ENDETTEMENT RELATIF AUX GARANTIES D'EMPRUNT	B1.2

B1.2 – CALCUL DU RATIO D'ENDETTEMENT RELATIF AUX GARANTIES D'EMPRUNT

Calcul du ratio de l'article L. 2252-1 du CGCT	Valeur en euros	
Total des annuités déjà garanties échues dans l'exercice (1)	A	0,00
Total des premières annuités entières des nouvelles garanties de l'exercice (1)	B	0,00
Annuité nette de la dette de l'exercice (2)	C	0,00
Provisions pour garanties d'emprunts	D	0,00
Total des annuités d'emprunts garantis de l'exercice	I = A+ B + C - D	0,00
Recettes réelles de fonctionnement	II	0,00
Part des garanties d'emprunt accordées au titre de l'exercice en % (3)	I / II	0,00

(1) Hors opérations visées par l'article L. 2252-2 du CGCT.

(2) Cf. définition de l'article D. 1511-30 du CGCT.

(3) Les garanties d'emprunt accordées au titre d'un exercice ne doivent pas représenter plus de 50 % des recettes réelles de fonctionnement de ce même exercice.

IV – ANNEXES	IV
AUTRES ELEMENTS D'INFORMATIONS – ETAT DU PERSONNEL AU 31/12/N	C1.1

C1.1 – ETAT DU PERSONNEL AU 31/12/N

GRADES OU EMPLOIS (1)	CATEGORIES (2)	EMPLOIS BUDGETAIRES (3)			EFFECTIFS POURVUS SUR EMPLOIS BUDGETAIRES EN ETPT (4)		
		EMPLOIS PERMANENTS À TEMPS COMPLET	EMPLOIS PERMANENTS À TEMPS NON COMPLET	TOTAL	AGENTS TITULAIRES	AGENTS NON TITULAIRES	TOTAL
EMPLOIS FONCTIONNELS (a)		0,00	0,00	0,00	0,00	0,00	0,00
Directeur général des services		0,00	0,00	0,00	0,00	0,00	0,00
Directeur général adjoint des services		0,00	0,00	0,00	0,00	0,00	0,00
Directeur général des services techniques		0,00	0,00	0,00	0,00	0,00	0,00
Emplois créés au titre de l'article L. 313-1 du CGFP		0,00	0,00	0,00	0,00	0,00	0,00
FILIERE ADMINISTRATIVE (b)		3,00	0,00	3,00	3,00	0,00	3,00
Adjt adm ppl 1°	C	1,00	0,00	1,00	1,00	0,00	1,00
Adjt administratif	C	2,00	0,00	2,00	2,00	0,00	2,00
FILIERE TECHNIQUE (c)		11,00	0,00	11,00	10,00	1,00	11,00
Adjt techn ppl 1° cl	C	1,00	0,00	1,00	1,00	0,00	1,00
Adjt techn ppl 2° cl	C	1,00	0,00	1,00	1,00	0,00	1,00
Adjt technique	C	6,00	0,00	6,00	6,00	0,00	6,00
Ingénieur	A	1,00	0,00	1,00	0,00	1,00	1,00
Techn ppl 1° cl	B	1,00	0,00	1,00	1,00	0,00	1,00
Technicien	B	1,00	0,00	1,00	1,00	0,00	1,00
FILIERE SOCIALE (d)		0,00	0,00	0,00	0,00	0,00	0,00
FILIERE MEDICO-SOCIALE(e)		0,00	0,00	0,00	0,00	0,00	0,00
FILIERE MEDICO-TECHNIQUE (f)		0,00	0,00	0,00	0,00	0,00	0,00
FILIERE SPORTIVE (g)		0,00	0,00	0,00	0,00	0,00	0,00
FILIERE CULTURELLE (h)		0,00	0,00	0,00	0,00	0,00	0,00
FILIERE ANIMATION (i)		0,00	0,00	0,00	0,00	0,00	0,00
FILIERE POLICE (j)		0,00	0,00	0,00	0,00	0,00	0,00
EMPLOIS NON CITES (k) (5)		0,00	0,00	0,00	0,00	0,00	0,00
TOTAL GENERAL (b + c + d + e + f + g + h + i + j + k)		14,00	0,00	14,00	13,00	1,00	14,00

(1) Les grades ou emplois sont désignés conformément à la circulaire n° NOR : INTB9500102C du 23 mars 1995. Les emplois fonctionnels sont également comptabilisés dans leur filière d'origine.

(2) Catégories : A, B ou C.

(3) Emplois budgétaires créés par l'assemblée délibérante. Les emplois permanents à temps complet sont comptabilisés pour une unité, les emplois à temps non complet sont comptabilisés à hauteur de la quotité de travail prévue par la délibération créant l'emploi.

(4) Equivalent temps plein annuel travaillé (ETPT). Le décompte est proportionnel à l'activité des agents, mesurée par leur quotité de temps de travail et par leur période d'activité sur l'année :

ETPT = Effectifs physiques * quotité de temps de travail * période d'activité dans l'année

Exemple : un agent à temps plein (quotité de travail = 100 %) présent toute l'année correspond à 1 ETPT ; un agent à temps partiel, à 80 % (quotité de travail = 80 %) présent toute l'année correspond à 0,8 ETPT ; un agent à temps partiel, à 80 % (quotité de travail = 80 %) présent la moitié de l'année (ex : CDD de 6 mois, recrutement à mi-année) correspond à 0,4 ETPT ($0,8 * 6 / 12$).

(5) Par exemple : emplois dont les missions ne correspondent pas à un cadre d'emploi existant.

IV – ANNEXES	IV
AUTRES ELEMENTS D'INFORMATIONS – ETAT DU PERSONNEL AU 31/12/N	C1.1

C1.1 – ETAT DU PERSONNEL AU 31/12/N (suite)

AGENTS NON TITULAIRES EN FONCTION AU 31/12/N	CATEGORIES (1)	SECTEUR (2)	REMUNERATION (3)		CONTRAT	
			Indice (8)	Euros	Fondement du contrat (4)	Nature du contrat (5)
Agents occupant un emploi permanent (6)				0,00		
Ingénieur	A	TECH	678.0	0,00	332-10	CDI
Agents occupant un emploi non permanent (7)				0,00		
TOTAL GENERAL				0,00		

(1) CATEGORIES: A, B et C.

(2) SECTEUR ADM : Administratif.
 TECH : Technique.
 URB : Urbanisme (dont aménagement urbain).
 S : Social.
 MS : Médico-social.
 MT : Médico-technique.
 SP : Sportif.
 CULT : Culturel
 ANIM : Animation.
 POL : Police.
 POMP : Sapeurs-pompiers.
 X : Emplois non cités.

(3) REMUNERATION : Référence à un indice brut (indiquer le niveau de l'indice brut) de la fonction publique ou en euros annuels bruts (indiquer l'ensemble des éléments de la rémunération brute annuelle).

(4) CONTRAT : Motif du contrat (code général de la fonction publique - CGFP) :
 332-23-1° : Accroissement temporaire d'activité pour une durée maximale de douze mois.
 332-23-2° : Accroissement saisonnier d'activité pour une durée maximale de six mois.
 332-24 : Contrat de projet pour une durée minimale d'un an et une durée maximale fixée par les parties dans la limite de six ans
 332-13 : Remplacement d'un fonctionnaire autorisé à servir à temps partiel ou indisponible.
 332-14 : Vacance temporaire d'un emploi.
 332-8-1° : Absence de cadre d'emplois de fonctionnaires susceptibles d'assurer les fonctions correspondantes.
 332-8-2° : Justifié par les besoins des services ou la nature des fonctions, sous réserve qu'aucun fonctionnaire territorial n'a pu être recruté dans les conditions prévues par le CGFP.
 332-8-3° : Communes de moins de 1 000 habitants et groupements de communes regroupant moins de 15 000 habitants.
 332-8-4° : Communes nouvelles issues de fusion de communes de moins de 1 000 habitants, pendant trois ans suivant la création, et le cas échéant, jusqu'au premier renouvellement du conseil municipal.
 332-8-5° : Autres collectivités territoriales ou établissements mentionnés à l'article L. 4, pour les emplois dont la quotité de temps de travail est inférieure à 50 %.
 332-8-6° : Emplois des communes (- 2 000 hab.) et des groupements de communes (-10 000 hab.) dont la création ou suppression dépend de la décision d'une autorité.
 327-5 : Contractuel territorial sur emploi permanent - peut être nommé en qualité de fonctionnaire stagiaire par l'autorité territoriale.
 332-10 : Contrat à durée indéterminée en application de l'article L. 332-8 avec un agent contractuel territorial qui justifie d'une durée de services publics de six ans au moins.
 332-11 : Contrat à durée indéterminée lorsque l'agent contractuel territorial concerné remplit avant l'échéance de son contrat les conditions d'ancienneté mentionnées à l'article L. 332-10.
 326_352 : Modalités particulières : recrutement sans concours, parcours d'accès à la fonction publique, personnes en situation de handicap (CGFP art. L326 et L.352).
 343-1_343-3 : Emplois supérieurs de la fonction publique territoriale (emplois fonctionnels de direction).
 333-1_333-10 : Collaborateurs de cabinet.
 333-12 : Collaborateurs de groupes d'élus.
 A : Autres.

(5) Indiquer si l'agent contractuel est titulaire d'un contrat à durée déterminée (CDD) ou d'un contrat à durée indéterminée (CDI). Les contrats particuliers devront être labellisés « A / autres » et feront l'objet d'une précision (ex : « contrats aidés »).

(6) Occupent un emploi permanent de la fonction publique territoriale, les agents non titulaires recrutés sur le fondement des articles 332-8, 332-13, 332-14, 326, 352 du CGFP, ainsi que les agents qui sont titulaires d'un contrat à durée indéterminée pris sur le fondement des articles 327-5, 332-10 et 332-11 du CGFP.

(7) Occupent un emploi non permanent de la fonction publique territoriale, les agents non titulaires recrutés sur le fondement des articles 332-23, 332-24, 333-1 à 333-10 et 333-12.

(8) Si un contrat fixe comme référence de rémunération un traitement hors échelle, il convient de mentionner le chevron conformément à l'article 6 décret 85-1148 du 20 octobre 1985.

IV – ANNEXES	IV
AUTRES ELEMENTS D'INFORMATIONS ETAT DU PERSONNEL DE LA COLLECTIVITE OU DE L'ETABLISSEMENT DE RATTACHEMENT EMPLOYE PAR LA REGIE	C1.2

C1.2 – ETAT DU PERSONNEL DE LA COLLECTIVITE OU DE L'ETABLISSEMENT DE RATTACHEMENT EMPLOYE PAR LA REGIE (1)

AGENTS TITULAIRES OU NON	CATEGORIES	EFFECTIFS	MONTANT PREVU A L'ARTICLE 6215
TOTAL GENERAL		0	0,00

(1) Cette annexe est servie s'il s'agit d'un budget annexé au budget d'une collectivité locale ou d'un établissement public local et si la collectivité de rattachement a mis à disposition du personnel en vue de l'exploitation du service.

IV – ANNEXES	IV
ARRETE ET SIGNATURES	D

Nombre de membres en exercice : 0

Nombre de membres présents : 0

Nombre de suffrages exprimés : 0

VOTES :

Pour : 0

Contre : 0

Abstentions : 0

Date de convocation :

Présenté par (1) ,

A le

(1) ,

Délibéré par l'assemblée (2), réunie en session

A , le

Les membres de l'assemblée délibérante (2),(3),

BEDELET Enki	
BERTHELOT Hugues	
BESSON Eric	
BIARD Isabelle	
BOUDET Serge	
BOULANGER Aurélie	
BOURCIER Jean-Christian	
BOURGEOIS Sylvain	
BRIDIER Arnaud	
CARRE Maria	
COLLET Isabelle	
D'ORSANNE Virginie	
DELAUNAY Solène	
DESANCE Jocelyne	
DESANNAUX Patricia	
DUCHATELET Catherine	
DURAND Allison	
FEUVRIER Louis	
FRANDEBOEUF Anthony	
GAULLIER Christophe	
GAUTIER Vanessa	

IV – ANNEXES	IV
ARRETE ET SIGNATURES	D

GAUTIER-LE BAIL Evelyne	
HARDY Christophe	
LAFAYE Elsa	
LEBRET Alice	
LEFEUVRE Diana	
LOOTEN Marianne	
MADEC Antoine	
MANCEAU Patrick	
MASSON Emilie	
MILESI Mathieu	
MOCQUARD Hélène	
Nom et prénom du signataire	
RABAUD Alexis	
RAULT Jean-Claude	
RAULT Patricia	

Certifié exécutoire par (1) , compte tenu de la transmission en préfecture, le , et de la publication le
A ,le

(1) Indiquer le « président du conseil d'administration » ou l'exécutif de la collectivité de rattachement : maire, président du conseil général,...

(2) L'assemblée délibérante étant : .

(3) L'ajout des signataires est désormais facultatif.

REPUBLIQUE FRANÇAISE

Numéro SIRET 21350115800249	COLLECTIVITE DE RATTACHEMENT VILLE VILLE DE FOUGERES
--	---

POSTE COMPTABLE DE : CFP FOUGERES COLLECTIVITES

SERVICE PUBLIC LOCAL

M. 49 (1)

Compte administratif

BUDGET : BUDGET ASSAINISSEMENT (2)

ANNEE 2024

(1) Compléter en fonction du service public local et du plan de comptes utilisé : M. 4, M. 41, M. 43 ou M. 49.

(2) Indiquer le budget concerné : budget principal ou libellé du budget annexe.

Sommaire

I - Informations générales

Modalités de vote du budget 4

II - Présentation générale du compte administratif

A1 - Vue d'ensemble - Exécution du budget et détail des restes à réaliser 5

A2 - Vue d'ensemble - Section d'exploitation - Chapitres 7

A3 - Vue d'ensemble - Section d'investissement - Chapitres 8

B1 - Balance générale du budget - Dépenses 10

B2 - Balance générale du budget - Recettes 11

III - Vote du compte administratif

A1 - Section d'exploitation - Détail des dépenses 13

A2 - Section d'exploitation - Détail des recettes 15

B1 - Section d'investissement - Détail des dépenses 16

B2 - Section d'investissement - Détail des recettes 18

B3 - Opérations d'équipement - Détail des chapitres et articles 19

IV - Annexes

A - Eléments du bilan

A1.1 - Etat de la dette - Détail des crédits de trésorerie Sans Objet

A1.2 - Etat de la dette - Répartition par nature de dette 20

A1.3 - Etat de la dette - Répartition des emprunts par structure de taux 24

A1.4 - Etat de la dette - Typologie de la répartition de l'encours 26

A1.5 - Etat de la dette - Détail des opérations de couverture Sans Objet

A1.6 - Etat de la dette - Remboursement anticipé d'un emprunt avec refinancement 27

A1.7 - Etat de la dette - Emprunts renégociés au cours de l'année N 28

A1.8 - Etat de la dette - Autres dettes Sans Objet

A2 - Méthodes utilisées pour les amortissements 29

A3.1 - Etat des provisions et des dépréciations 30

A3.2 - Etalement des provisions 31

A4.1 - Equilibre des opérations financières 32

A4.2 - Equilibre des opérations financières - Dépenses 33

A4.3 - Equilibre des opérations financières - Recettes 34

A5.1.1 - Etat de ventilation des dépenses et recettes des services d'eau et d'assainissement - Exploitation (1) Sans Objet

A5.1.2 - Etat de ventilation des dépenses et recettes des services d'eau et d'assainissement - Investissement (1) Sans Objet

A5.2.1 - Etat de ventilation des dép. et rec. des services d'assainissement collectif et non collectif - Exploitation (1) Sans Objet

A5.2.2 - Etat de ventilation des dép. et rec. des services d'assainissement collectif et non collectif - Investissement (1) Sans Objet

A5.3.1 - Etat de ventilation des dépenses liées à la gestion de la crise sanitaire du COVID-19 - Fonctionnement Sans Objet

A5.3.2 - Etat de ventilation des dépenses liées à la gestion de la crise sanitaire du COVID-19 - Investissement Sans Objet

A6 - Etat des charges transférées Sans Objet

A7 - Détail des opérations pour le compte de tiers Sans Objet

A8.1 - Variation du patrimoine (article R. 2313-3 du CGCT) - Entrées 35

A8.2 - Variation du patrimoine (article R. 2313-3 du CGCT) - Sorties 36

A8.3 - Opérations liées aux cessions 37

A9.1 - Variation du patrimoine (article L. 300-5 du code de l'urbanisme) - Entrées 38

A9.2 - Variation du patrimoine (article L. 300-5 du code de l'urbanisme) - Sorties 39

A10 - Etat des travaux en régie Sans Objet

B - Engagements hors bilan

B1.1 - Etat des emprunts garantis par la régie 40

B1.2 - Calcul du ratio d'endettement relatif aux garanties d'emprunt 41

B1.3 - Subventions versées dans le cadre du vote du budget Sans Objet

B1.4 - Etat des contrats de crédit-bail Sans Objet

B1.5 - Etat des marchés de partenariat Sans Objet

B1.6 - Etat des autres engagements donnés Sans Objet

B1.7 - Etat des engagements reçus Sans Objet

B2.1 - Etat des autorisations de programme et des crédits de paiement afférents Sans Objet

B2.2 - Etat des autorisations d'engagement et des crédits de paiement afférents Sans Objet

C - Autres éléments d'informations

C1.1 - Etat du personnel 42

C1.2 - Etat du personnel de la collectivité ou de l'établissement de rattachement employé par la régie 45

C2 - Liste des organismes dans lesquels a été pris un engagement financier (2) Sans Objet

C3 - Liste des services individualisés dans un budget annexe (3) Sans Objet

C4 - Présentation agrégée du budget principal et des budgets annexes
C5 - Impact du budget pour la transition écologique - Répartition par nature

Sans Objet
Sans Objet

D - Arrêté et signatures

D - Arrêté et signatures

46

- (1) Ces états ne sont obligatoires que pour les régies rattachées à des communes et groupements de communes de moins de 3 000 habitants ayant décidé d'établir un budget unique pour leurs services de distribution d'eau potable et d'assainissement dans les conditions fixées par l'article L. 2224-6 du CGCT. Ils n'existent qu'en M49.
- (2) Ces états ne sont obligatoires que pour les régies rattachées à des communes de 3 500 habitants et plus (art. L. 2313-1 du CGCT), à des groupements comprenant au moins une commune de 3 500 habitants et plus (art. L.5211-36 du CGCT, art L. 5711-1 CGCT) et à leurs établissements publics.
- (3) Uniquement pour les services dotés de l'autonomie financière et de la personnalité morale.

Préciser, pour chaque annexe, si l'état est sans objet le cas échéant.

I – INFORMATIONS GENERALES	I
MODALITES DE VOTE DU BUDGET	

I – L'assemblée délibérante a voté le présent budget par nature :

- au niveau (1) du chapitre pour la section de fonctionnement ;
- au niveau (1) du chapitre pour la section d'investissement.
 - sans (2) les chapitres « opérations d'équipement » de l'état III B 3.

La liste des articles spécialisés sur lesquels l'ordonnateur ne peut procéder à des virements d'article à article est la suivante :

II – En l'absence de mention au paragraphe I ci-dessus, le budget est réputé voté par chapitre, et, en section d'investissement, sans chapitre de dépense « opération d'équipement ».

III – Les provisions sont (3) semi-budgétaires (pas d'inscriptions en recettes de la section d'investissement) .

(1) A compléter par « du chapitre » ou « de l'article ».

(2) Indiquer « avec » ou « sans » les chapitres opérations d'équipement.

(3) A compléter par un seul des deux choix suivants :

- semi-budgétaires (pas d'inscription en recette de la section d'investissement),
- budgétaires (délibération n° du).

II – PRESENTATION GENERALE DU COMPTE ADMINISTRATIF	II
VUE D'ENSEMBLE	A1

EXECUTION DU BUDGET

		DEPENSES	RECETTES	SOLDE D'EXECUTION (1)
REALISATIONS DE L'EXERCICE (mandats et titres)	Section d'exploitation	A 2 057 124,89	G 2 100 831,53	G-A 43 706,64
	Section d'investissement	B 723 388,55	H 1 288 930,74	H-B 565 542,19

		+	
REPORTS DE L'EXERCICE N-1	Report en section d'exploitation (002)	C 0,00 (si déficit)	I 1 315 748,13 (si excédent)
	Report en section d'investissement (001)	D 519 459,32 (si déficit)	J 0,00 (si excédent)

		DEPENSES	RECETTES	SOLDE D'EXECUTION (1)
=		=		
TOTAL (réalisations + reports)		P= A+B+C+D 3 299 972,76	Q= G+H+I+J 4 705 510,40	=Q-P 1 405 537,64

RESTES A REALISER A REPORTER EN N+1 (2)	Section d'exploitation	E 0,00	K 0,00
	Section d'investissement	F 771 205,67	L 596 950,00
	TOTAL des restes à réaliser à reporter en N+1	= E+F 771 205,67	= K+L 596 950,00

		DEPENSES	RECETTES	SOLDE D'EXECUTION (1)
RESULTAT CUMULE	Section d'exploitation	= A+C+E 2 057 124,89	= G+I+K 3 416 579,66	1 359 454,77
	Section d'investissement	= B+D+F 2 014 053,54	= H+J+L 1 885 880,74	-128 172,80
	TOTAL CUMULE	= A+B+C+D+E+F 4 071 178,43	= G+H+I+J+K+L 5 302 460,40	1 231 281,97

DETAIL DES RESTES A REALISER

Chap.	Libellé	Dépenses engagées non mandatées	Titres restant à émettre
TOTAL DE LA SECTION D'EXPLOITATION		E 0,00	K 0,00
011	Charges à caractère général	0,00	
012	Charges de personnel, frais assimilés	0,00	
014	Atténuations de produits	0,00	
65	Autres charges de gestion courante	0,00	
66	Charges financières	0,00	
67	Charges exceptionnelles	0,00	
69	Impôts sur les bénéfices et assimilés	0,00	
70	Ventes produits fabriqués, prestations		0,00
73	Produits issus de la fiscalité		0,00
74	Subventions d'exploitation		0,00
75	Autres produits de gestion courante		0,00
013	Atténuations de charges		0,00
76	Produits financiers		0,00
77	Produits exceptionnels		0,00
TOTAL DE LA SECTION D'INVESTISSEMENT		F 771 205,67	L 596 950,00
10	Dotations, fonds divers et réserves	0,00	0,00

VILLE DE FOUGERES - BUDGET ASSAINISSEMENT - CA - 2024

Chap.	Libellé	Dépenses engagées non mandatées	Titres restant à émettre
13	Subventions d'investissement	0,00	96 950,00
16	Emprunts et dettes assimilées	0,00	500 000,00
18	Compte de liaison : affectat° (BA,régie) (6)	0,00	0,00
20	Immobilisations incorporelles	130 501,15	0,00
21	Immobilisations corporelles	124 988,02	0,00
22	Immobilisations reçues en affectation (5)	0,00	0,00
23	Immobilisations en cours	515 716,50	0,00
26	Participat° et créances rattachées	0,00	0,00
27	Autres immobilisations financières	0,00	0,00

(1) Indiquer le signe – si les dépenses sont supérieures aux recettes, et + si les recettes sont supérieures aux dépenses.

(2) Les restes à réaliser de la section d'exploitation correspondent en dépenses, aux dépenses engagées non mandatées et non rattachées telles qu'elles ressortent de la comptabilité des engagements et en recettes, aux recettes certaines n'ayant pas donné lieu à l'émission d'un titre et non rattachées (R. 2311-11 du CGCT).

Les restes à réaliser de la section d'investissement correspondent en dépenses, aux dépenses engagées non mandatées au 31/12 de l'exercice précédent telles qu'elles ressortent de la comptabilité des engagements et aux recettes certaines n'ayant pas donné lieu à l'émission d'un titre au 31/12 de l'exercice précédent (R. 2311-11 du CGCT).

(3) Le chapitre 45 doit être détaillé conformément au plan de comptes, tant en recettes qu'en dépenses.

II – PRESENTATION GENERALE DU COMPTE ADMINISTRATIF	II
SECTION D'EXPLOITATION – CHAPITRES	A2

DEPENSES D'EXPLOITATION

Chap.	Libellé	Crédits ouverts (BP+DM+RAR N-1)	Crédits employés (ou restant à employer)			Crédits annulés (1)
			Mandats émis	Charges rattachées	Restes à réaliser au 31/12	
011	Charges à caractère général	1 245 450,00	896 050,64	171 250,43	0,00	178 148,93
012	Charges de personnel, frais assimilés	520 000,00	516 780,15	0,00	0,00	3 219,85
014	Atténuations de produits	0,00	0,00	0,00	0,00	0,00
65	Autres charges de gestion courante	50 000,00	27 842,67	0,00	0,00	22 157,33
Total des dépenses de gestion courante		1 815 450,00	1 440 673,46	171 250,43	0,00	203 526,11
66	Charges financières	50 000,00	23 957,39	3 146,61	0,00	22 896,00
67	Charges exceptionnelles	30 000,00	8 867,36	0,00	0,00	21 132,64
68	Dotations aux provisions et dépréciat°(2)	10 000,00	0,00			10 000,00
69	Impôts sur les bénéfices et assimilés(3)	0,00	0,00	0,00	0,00	0,00
022	Dépenses imprévues	0,00				
Total des dépenses réelles d'exploitation		1 905 450,00	1 473 498,21	174 397,04	0,00	257 554,75
023	Virement à la section d'investissement	1 110 298,13				
042	Opérat° ordre transfert entre sections	450 000,00	409 229,64			40 770,36
043	Opérat° ordre intérieur de la section	0,00	0,00			0,00
Total des dépenses d'ordre d'exploitation		1 560 298,13	409 229,64			1 151 068,49
TOTAL		3 465 748,13	1 882 727,85	174 397,04	0,00	1 408 623,24
Pour information		0,00				
D 002 Déficit d'exploitation reporté de N-1						

RECETTES D'EXPLOITATION

Chap.	Libellé	Crédits ouverts (BP+DM+RAR N-1)	Crédits employés (ou restant à employer)			Crédits annulés
			Titres émis	Prod. rattachées	Restes à réaliser au 31/12	
013	Atténuations de charges	2 000,00	0,00	0,00	0,00	2 000,00
70	Ventes produits fabriqués, prestations	2 070 000,00	1 776 340,92	256 143,69	0,00	37 515,39
73	Produits issus de la fiscalité(4)	0,00	0,00	0,00	0,00	0,00
74	Subventions d'exploitation	0,00	1 460,94	0,00	0,00	-1 460,94
75	Autres produits de gestion courante	1 000,00	3 012,83	0,00	0,00	-2 012,83
Total des recettes de gestion courante		2 073 000,00	1 780 814,69	256 143,69	0,00	36 041,62
76	Produits financiers	0,00	0,00	0,00	0,00	0,00
77	Produits exceptionnels	0,00	19 421,17	26 162,98	0,00	-45 584,15
78	Reprises sur provisions et dépréciations (2)	0,00	0,00			0,00
Total des recettes réelles d'exploitation		2 073 000,00	1 800 235,86	282 306,67	0,00	-9 542,53
042	Opérat° ordre transfert entre sections	77 000,00	18 289,00			58 711,00
043	Opérat° ordre intérieur de la section	0,00	0,00			0,00
Total des recettes d'ordre d'exploitation		77 000,00	18 289,00			58 711,00
TOTAL		2 150 000,00	1 818 524,86	282 306,67	0,00	49 168,47
Pour information		1 315 748,13				
R 002 Excédent d'exploitation reporté de N-1						

(1) Les crédits annulés correspondent aux crédits ouverts desquels il convient de soustraire les crédits employés.

(2) Si la régie applique le régime des provisions semi-budgétaires, ainsi que pour la dotation aux dépréciations des stocks de fournitures et de marchandises, des créances et des valeurs mobilières de placement, aux dépréciations des comptes de tiers et aux dépréciations des comptes financiers.

(3) Ce chapitre n'existe pas en M. 49.

(4) Ce chapitre existe uniquement en M4, M41 et M43.

II – PRESENTATION GENERALE DU COMPTE ADMINISTRATIF	II
SECTION D'INVESTISSEMENT – CHAPITRES	A3

DEPENSES D'INVESTISSEMENT

Chap.	Libellé	Crédits ouverts (BP+DM+RAR N-1)	Mandats émis	Restes à réaliser au 31/12	Crédits annulés (1)
20	Immobilisations incorporelles	515 493,59	111 609,89	130 501,15	273 382,55
21	Immobilisations corporelles	310 382,15	156 071,42	124 988,02	29 322,71
22	Immobilisations reçues en affectation	0,00	0,00	0,00	0,00
23	Immobilisations en cours	1 755 585,08	294 532,94	515 716,50	945 335,64
	Total des opérations d'équipement	0,00	0,00	0,00	0,00
	Total des dépenses d'équipement	2 581 460,82	562 214,25	771 205,67	1 248 040,90
10	Dotations, fonds divers et réserves	0,00	0,00	0,00	0,00
13	Subventions d'investissement	0,00	0,00	0,00	0,00
16	Emprunts et dettes assimilées	120 000,00	89 406,21	0,00	30 593,79
18	Compte de liaison : affectat° (BA,régie) (3)	0,00	0,00	0,00	0,00
26	Participat° et créances rattachées	0,00	0,00	0,00	0,00
27	Autres immobilisations financières	0,00	0,00	0,00	0,00
020	Dépenses imprévues	0,00			
	Total des dépenses financières	120 000,00	89 406,21	0,00	30 593,79
45...	Total des opérations pour compte de tiers (4)	0,00	0,00	0,00	0,00
	Total des dépenses réelles d'investissement	2 701 460,82	651 620,46	771 205,67	1 278 634,69
040	Opérat° ordre transfert entre sections (2)	77 000,00	18 289,00		58 711,00
041	Opérations patrimoniales (2)	150 000,00	53 479,09		96 520,91
	Total des dépenses d'ordre d'investissement	227 000,00	71 768,09		155 231,91
	TOTAL	2 928 460,82	723 388,55	771 205,67	1 433 866,60
	Pour information	519 459,32			
	D 001 Solde d'exécution négatif reporté de N-1				

RECETTES D'INVESTISSEMENT

Chap.	Libellé	Crédits ouverts (BP+DM+RAR N-1)	Titres émis	Restes à réaliser au 31/12	Crédits annulés
13	Subventions d'investissement	111 400,00	0,00	96 950,00	14 450,00
16	Emprunts et dettes assimilées (hors 165)	800 000,00	0,00	500 000,00	300 000,00
20	Immobilisations incorporelles	0,00	0,00	0,00	0,00
21	Immobilisations corporelles	0,00	0,00	0,00	0,00
22	Immobilisations reçues en affectation	0,00	0,00	0,00	0,00
23	Immobilisations en cours	0,00	0,00	0,00	0,00
	Total des recettes d'équipement	911 400,00	0,00	596 950,00	314 450,00
10	Dotations, fonds divers et réserves	0,00	0,00	0,00	0,00
106	Réserves (5)	826 222,01	826 222,01	0,00	0,00
165	Dépôts et cautionnements reçus	0,00	0,00	0,00	0,00
18	Compte de liaison : affectat° (BA,régie)(3)	0,00	0,00	0,00	0,00
26	Participat° et créances rattachées	0,00	0,00	0,00	0,00
27	Autres immobilisations financières	0,00	0,00	0,00	0,00
	Total des recettes financières	826 222,01	826 222,01	0,00	0,00
45...	Total des opérations pour le compte de tiers (4)	0,00	0,00	0,00	0,00
	Total des recettes réelles d'investissement	1 737 622,01	826 222,01	596 950,00	314 450,00
021	Virement de la section d'exploitation (2)	1 110 298,13			
040	Opérat° ordre transfert entre sections (2)	450 000,00	409 229,64		40 770,36
041	Opérations patrimoniales (2)	150 000,00	53 479,09		96 520,91
	Total des recettes d'ordre d'investissement	1 710 298,13	462 708,73		1 247 589,40
	TOTAL	3 447 920,14	1 288 930,74	596 950,00	1 562 039,40

Chap.	Libellé	Crédits ouverts (BP+DM+RAR N-1)	Titres émis	Restes à réaliser au 31/12	Crédits annulés
	Pour information	0,00			
	R 001 Solde d'exécution positif reporté de N-1				

(1) Les crédits annulés correspondent aux crédits ouverts auxquels il convient de soustraire les crédits employés.

(2) DE 023 = RI 021 ; DI 040 = RE 042 ; RI 040 = DE 042 ; DI 041 = RI 041 ; DE 043 = RE 043.

(3) A servir uniquement, en dépense, lorsque la régie effectue une dotation initiale en espèces au profit d'un service public non personnalisé qu'elle crée et, en recettes, lorsque le service non personnalisé reçoit une dotation en espèces de la part de sa collectivité de rattachement.

(4) Seul le total des opérations réelles pour compte de tiers figure sur cet état (voir le détail Annexe IV A7).

(5) Le compte 106 n'est pas un chapitre mais un article du chapitre 10.

II – PRESENTATION GENERALE DU COMPTE ADMINISTRATIF	II
BALANCE GENERALE DU BUDGET	B1

1 – MANDATS EMIS (y compris sur les restes à réaliser N-1)

	EXPLOITATION	Opérations réelles (1)	Opérations d'ordre (2)	TOTAL
011	Charges à caractère général	1 067 301,07		1 067 301,07
012	Charges de personnel, frais assimilés	516 780,15		516 780,15
014	Atténuations de produits	0,00		0,00
60	<i>Achats et variation des stocks (3)</i>		0,00	0,00
65	Autres charges de gestion courante	27 842,67		27 842,67
66	Charges financières	27 104,00	0,00	27 104,00
67	Charges exceptionnelles	8 867,36	0,00	8 867,36
68	Dot. Amortist, dépréciat°, provisions	0,00	409 229,64	409 229,64
69	Impôts sur les bénéfiques et assimilés(4)	0,00		0,00
71	<i>Production stockée (ou déstockage) (3)</i>		0,00	0,00
Dépenses d'exploitation – Total		1 647 895,25	409 229,64	2 057 124,89

D 002 DEFICIT D'EXPLOITATION REPORTE DE N-1	0,00
--	-------------

TOTAL DES DEPENSES D'EXPLOITATION CUMULEES	2 057 124,89
---	---------------------

	INVESTISSEMENT	Opérations réelles (1)	Opérations d'ordre (2)	TOTAL
10	Dotations, fonds divers et réserves	0,00	0,00	0,00
13	Subventions d'investissement	0,00	18 289,00	18 289,00
14	<i>Prov. Réglementées, amort. dérogatoires</i>		0,00	0,00
15	<i>Provisions pour risques et charges (5)</i>		0,00	0,00
16	Emprunts et dettes assimilées (sauf 1688 non budgétaire)	89 406,21	0,00	89 406,21
18	Compte de liaison : affectat° (BA,régie)	0,00		0,00
	Total des opérations d'équipement	0,00		0,00
20	Immobilisations incorporelles (6)	111 609,89	53 479,09	165 088,98
21	Immobilisations corporelles (6)	156 071,42	0,00	156 071,42
22	Immobilisations reçues en affectation (6)	0,00	0,00	0,00
23	Immobilisations en cours (6)	294 532,94	0,00	294 532,94
26	Participations et créances rattachées	0,00	0,00	0,00
27	Autres immobilisations financières	0,00	0,00	0,00
28	<i>Amortissement des immobilisations(reprises)</i>		0,00	0,00
29	<i>Dépréciation des immobilisations</i>		0,00	0,00
39	<i>Dépréciat° des stocks et en-cours</i>		0,00	0,00
45...	Total des opérations pour compte de tiers (7)	0,00	0,00	0,00
481	<i>Charges à répartir plusieurs exercices</i>		0,00	0,00
3...	Stocks	0,00	0,00	0,00
Dépenses d'investissement –Total		651 620,46	71 768,09	723 388,55

D 001 SOLDE D'EXECUTION NEGATIF REPORTE N-1	519 459,32
--	-------------------

TOTAL DES DEPENSES D'INVESTISSEMENT CUMULEE	1 242 847,87
--	---------------------

(1) Y compris les opérations relatives au rattachement des charges et des produits et les opérations d'ordre semi-budgétaires.
 (2) Voir liste des opérations d'ordre.
 (3) Permet de retracer les variations de stocks (sauf stocks de marchandises et de fournitures).
 (4) Ce chapitre n'existe pas en M. 49.
 (5) Si la régie applique le régime des provisions budgétaires.
 (6) Hors chapitres « opérations d'équipement ».
 (7) Seul le total des opérations pour compte de tiers figure sur cet état (voir le détail Annexe IV A7).

II – PRESENTATION GENERALE DU COMPTE ADMINISTRATIF	II
BALANCE GENERALE DU BUDGET	B2

2 – Titres émis (y compris sur les restes à réaliser N-1)

	EXPLOITATION	Opérations réelles (1)	Opérations d'ordre (2)	TOTAL
013	Atténuations de charges	0,00		0,00
60	Achats et variation des stocks (3)		0,00	0,00
70	Ventes produits fabriqués, prestations	2 032 484,61		2 032 484,61
71	Production stockée (ou déstockage)(3)		0,00	0,00
72	Production immobilisée		0,00	0,00
73	Produits issus de la fiscalité(7)	0,00		0,00
74	Subventions d'exploitation	1 460,94		1 460,94
75	Autres produits de gestion courante	3 012,83		3 012,83
76	Produits financiers	0,00	0,00	0,00
77	Produits exceptionnels	45 584,15	18 289,00	63 873,15
78	Reprise amort., dépréciat° et provisions	0,00	0,00	0,00
79	Transferts de charges		0,00	0,00
Recettes d'exploitation – Total		2 082 542,53	18 289,00	2 100 831,53

+

R 002 EXCEDENT D'EXPLOITATION REPORTE DE N-1	1 315 748,13
---	---------------------

=

TOTAL DES RECETTES D'EXPLOITATION CUMULEES	3 416 579,66
---	---------------------

	INVESTISSEMENT	Opérations réelles (1)	Opérations d'ordre (2)	TOTAL
10	Dotations, fonds divers et réserves (sauf 106)	0,00	0,00	0,00
13	Subventions d'investissement	0,00	0,00	0,00
14	Prov. Réglementées, amort. dérogatoires		0,00	0,00
15	Provisions pour risques et charges (4)		0,00	0,00
16	Emprunts et dettes assimilées (sauf 1688 non budgétaire)	0,00	0,00	0,00
18	Comptes liaison : affectat° BA, régies	0,00		0,00
20	Immobilisations incorporelles(5)	0,00	0,00	0,00
21	Immobilisations corporelles(5)	0,00	0,00	0,00
22	Immobilisations reçues en affectation(5)	0,00	0,00	0,00
23	Immobilisations en cours(5)	0,00	53 479,09	53 479,09
26	Participations et créances rattachées	0,00	0,00	0,00
27	Autres immobilisations financières	0,00	0,00	0,00
28	Amortissement des immobilisations		409 229,64	409 229,64
29	Dépréciation des immobilisations (4)		0,00	0,00
39	Dépréciat° des stocks et en-cours (4)		0,00	0,00
45...	Opérations pour compte de tiers (6)	0,00	0,00	0,00
481	Charges à répartir plusieurs exercices		0,00	0,00
491	Dépréciations des comptes de clients		0,00	0,00
3...	Stocks	0,00	0,00	0,00
Recettes d'investissement – Total		0,00	462 708,73	462 708,73

+

R 001 SOLDE D'EXECUTION POSITIF REPORTE DE N-1	0,00
---	-------------

+

AFFECTATION AUX COMPTES 106	826 222,01
------------------------------------	-------------------

=

TOTAL DES RECETTES D'INVESTISSEMENT CUMULEES	1 288 930,74
---	---------------------

(1) Y compris les opérations relatives au rattachement des charges et des produits et les opérations d'ordre semi-budgétaires.
 (2) Voir liste des opérations d'ordre.
 (3) Permet de retracer les variations de stocks (sauf stocks de marchandises et de fournitures).
 (4) Si la régie applique le régime des provisions budgétaires.
 (5) Hors chapitres « opérations d'équipement ».
 (6) Seul le total des opérations pour compte de tiers figure sur cet état (voir le détail Annexe IV A7).

(7) Ce chapitre existe uniquement en M. 4, en M. 41 et en M. 43.

III – VOTE DU COMPTE ADMINISTRATIF	III
SECTION D'EXPLOITATION – DETAIL DES DEPENSES	A1

Chap/ art (1)	Libellé (1)	Crédits ouverts (BP+DM+RAR N-1)	Crédits employés (ou restant à employer)			Crédits annulés
			Mandats émis	Charges rattachées	Restes à réaliser au 31/12	
011	Charges à caractère général (2) (3)	1 245 450,00	896 050,64	171 250,43	0,00	178 148,93
6061	Fournitures non stockables (eau, énergie)	675 321,00	510 148,47	100 337,18	0,00	64 835,35
6062	Produits de traitement	95 000,00	49 830,13	10 827,50	0,00	34 342,37
6063	Fournitures entretien et petit équipt	45 100,00	28 067,20	3 583,44	0,00	13 449,36
6064	Fournitures administratives	200,00	0,00	0,00	0,00	200,00
6068	Autres matières et fournitures	4 400,00	2 455,66	0,00	0,00	1 944,34
6135	Locations mobilières	4 000,00	2 574,12	0,00	0,00	1 425,88
61523	Entretien, réparations réseaux	47 100,00	29 431,09	0,00	0,00	17 668,91
61528	Entretien,réparation autres biens immob.	66 000,00	40 664,15	17 245,00	0,00	8 090,85
61551	Entretien matériel roulant	350,00	0,00	0,00	0,00	350,00
61558	Entretien autres biens mobiliers	2 800,00	1 298,41	440,90	0,00	1 060,69
6156	Maintenance	4 142,00	1 753,88	1 498,00	0,00	890,12
6161	Multirisques	480,00	470,08	0,00	0,00	9,92
6162	Assurance obligatoire dommage construct°	2 500,00	2 477,65	0,00	0,00	22,35
6168	Autres	1 936,00	1 887,05	0,00	0,00	48,95
617	Etudes et recherches	15 000,00	12 308,45	1 614,80	0,00	1 076,75
618	Divers	14 550,00	10 117,54	290,00	0,00	4 142,46
6226	Honoraires	6 443,00	3 909,61	2 112,43	0,00	420,96
6227	Frais d'actes et de contentieux	1 000,00	0,00	0,00	0,00	1 000,00
6228	Divers	500,00	0,00	0,00	0,00	500,00
6231	Annonces et insertions	2 500,00	1 624,38	0,00	0,00	875,62
6236	Catalogues et imprimés	300,00	0,00	0,00	0,00	300,00
6241	Transports sur achats	500,00	0,00	0,00	0,00	500,00
6248	Divers	43 000,00	37 145,79	7 451,20	0,00	-1 596,99
6251	Voyages et déplacements	200,00	776,44	0,00	0,00	-576,44
6256	Missions	100,00	621,32	0,00	0,00	-521,32
6262	Frais de télécommunications	3 000,00	2 370,17	177,98	0,00	451,85
627	Services bancaires et assimilés	120,00	1,81	0,00	0,00	118,19
6281	Concours divers (cotisations)	308,00	307,88	0,00	0,00	0,12
62871	Remb. frais à la coll. de rattachement	19 000,00	7 256,18	11 000,00	0,00	743,82
6288	Autres	189 200,00	145 016,05	14 672,00	0,00	29 511,95
6358	Autres droits	400,00	72,13	0,00	0,00	327,87
6378	Autres taxes et redevances	0,00	3 465,00	0,00	0,00	-3 465,00
012	Charges de personnel, frais assimilés	520 000,00	516 780,15	0,00	0,00	3 219,85
6215	Personnel affecté par CL de rattachement	121 411,00	120 496,93	0,00	0,00	914,07
6331	Versement de mobilité	0,00	1 260,33	0,00	0,00	-1 260,33
6332	Cotisations versées au F.N.A.L.	0,00	1 145,81	0,00	0,00	-1 145,81
6336	Cotisations CNFPT et CDGFPT	2 000,00	2 291,59	0,00	0,00	-291,59
6411	Salaires, appointements, commissions	245 089,00	230 031,08	0,00	0,00	15 057,92
6413	Primes et gratifications	52 000,00	48 506,71	0,00	0,00	3 493,29
6415	Supplément familial	5 000,00	2 825,04	0,00	0,00	2 174,96
6451	Cotisations à l'U.R.S.S.A.F.	34 000,00	39 320,83	0,00	0,00	-5 320,83
6453	Cotisations aux caisses de retraites	54 000,00	64 284,90	0,00	0,00	-10 284,90
6454	Cotisations au Pôle emploi	1 500,00	1 590,48	0,00	0,00	-90,48
6458	Cotisat° autres organismes sociaux	2 400,00	3 719,74	0,00	0,00	-1 319,74
6472	Versements aux comités d'entreprise	1 000,00	810,00	0,00	0,00	190,00
6474	Versement aux autres oeuvres sociales	600,00	240,00	0,00	0,00	360,00
6475	Médecine du travail, pharmacie	500,00	156,71	0,00	0,00	343,29
648	Autres charges de personnel	500,00	100,00	0,00	0,00	400,00
014	Atténuations de produits (4)	0,00	0,00	0,00	0,00	0,00
65	Autres charges de gestion courante	50 000,00	27 842,67	0,00	0,00	22 157,33
6541	Créances admises en non-valeur	17 732,71	17 282,60	0,00	0,00	450,11
6542	Créances éteintes	32 257,29	10 559,40	0,00	0,00	21 697,89
6588	Autres ch. diverses de gestion courante	10,00	0,67	0,00	0,00	9,33
TOTAL DEPENSES DE GESTION DES SERVICES (a) = (011+012+014+65)		1 815 450,00	1 440 673,46	171 250,43	0,00	203 526,11
66	Charges financières (b) (5)	50 000,00	23 957,39	3 146,61	0,00	22 896,00

VILLE DE FOUGERES - BUDGET ASSAINISSEMENT - CA - 2024

Chap/ art (1)	Libellé (1)	Crédits ouverts (BP+DM+RAR N-1)	Crédits employés (ou restant à employer)			Crédits annulés
			Mandats émis	Charges rattachées	Restes à réaliser au 31/12	
66111	Intérêts réglés à l'échéance	50 000,00	27 595,06	0,00	0,00	22 404,94
66112	Intérêts - Rattachement des ICNE	0,00	-3 637,67	3 146,61	0,00	491,06
67	Charges exceptionnelles (c)	30 000,00	8 867,36	0,00	0,00	21 132,64
6718	Autres charges exceptionnelles gestion	1 480,00	1 473,44	0,00	0,00	6,56
673	Titres annulés (sur exercices antérieurs)	28 520,00	7 393,92	0,00	0,00	21 126,08
68	Dotations aux provisions et dépréciat° (d) (6)	10 000,00	0,00			10 000,00
6817	Dot. dépréc. actifs circulants	10 000,00	0,00			10 000,00
69	Impôts sur les bénéfiques et assimilés (e) (7)	0,00	0,00	0,00	0,00	0,00
022	Dépenses imprévues (f)	0,00				
TOTAL DES DEPENSES REELLES = a+b+c+d+e+f		1 905 450,00	1 473 498,21	174 397,04	0,00	257 554,75
023	Virement à la section d'investissement	1 110 298,13				
042	Opérat° ordre transfert entre sections (8)(9)	450 000,00	409 229,64			40 770,36
6811	Dot. amort. Immos incorp. et corporelles	450 000,00	409 229,64			40 770,36
TOTAL DES PRELEVEMENTS AU PROFIT DE LA SECTION D'INVESTISSEMENT		1 560 298,13	409 229,64			1 151 068,49
043	Opérat° ordre intérieur de la section (10)	0,00	0,00			0,00
TOTAL DES DEPENSES D'ORDRE		1 560 298,13	409 229,64			1 151 068,49
TOTAL DES DEPENSES D'EXPLOITATION DE L'EXERCICE (= Total des opérations réelles et d'ordre)		3 465 748,13	1 882 727,85	174 397,04	0,00	1 408 623,24
Pour information D 002 Déficit d'exploitation reporté de N-1		0,00				

Détail du calcul des ICNE au compte 66112 (5)

Montant des ICNE de l'exercice	3 146,61
- Montant des ICNE de l'exercice N-1	3 637,67
= Différence ICNE N – ICNE N-1	-491,06

(1) Détailler les chapitres budgétaires par article conformément au plan de comptes utilisé par la régie.

(2) Le compte 621 est retracé au sein du chapitre 012.

(3) Le compte 634 est uniquement ouvert en M. 41.

(4) Le compte 739 est uniquement ouvert en M. 4 et en M. 43.

(5) Si le montant des ICNE de l'exercice est inférieur au montant de l'exercice N-1, le montant de l'article 66112 sera négatif.

(6) Si la régie applique le régime des provisions semi-budgétaires, ainsi que pour la dotation aux dépréciations des stocks de fournitures et de marchandises, des créances et des valeurs mobilières de placement, aux dépréciations des comptes de tiers et aux dépréciations des comptes financiers.

(7) Ce chapitre n'existe pas en M. 49.

(8) Cf. définitions du chapitre des opérations d'ordre, DE 042 = RI 040.

(9) Le compte 6815 peut figurer dans le détail du chapitre 042 si la régie applique le régime des provisions budgétaires.

(10) Chapitre destiné à retracer les opérations particulières telles que les opérations de stocks ou liées à la tenue d'un inventaire permanent simplifié.

III – VOTE DU COMPTE ADMINISTRATIF	III
SECTION D'EXPLOITATION – DETAIL DES RECETTES	A2

Chap/ art(1)	Libellé (1)	Crédits ouverts (BP+DM+RAR N-1)	Crédits employés (ou restant à employer)			Crédits annulés
			Titres émis	Produits rattachés	Restes à réaliser au 31/12	
013	Atténuations de charges (2)	2 000,00	0,00	0,00	0,00	2 000,00
64198	Autres remboursements	2 000,00	0,00	0,00	0,00	2 000,00
70	Ventes produits fabriqués, prestations	2 070 000,00	1 776 340,92	256 143,69	0,00	37 515,39
704	Travaux	38 000,00	22 593,28	0,00	0,00	15 406,72
70611	Redevance d'assainissement collectif	2 009 000,00	1 694 030,41	256 143,69	0,00	58 825,90
70613	Participations assainissement collectif	5 000,00	14 575,00	0,00	0,00	-9 575,00
7068	Autres prestations de services	18 000,00	45 142,23	0,00	0,00	-27 142,23
73	Produits issus de la fiscalité (3)	0,00	0,00	0,00	0,00	0,00
74	Subventions d'exploitation	0,00	1 460,94	0,00	0,00	-1 460,94
741	Primes d'épuration	0,00	1 460,94	0,00	0,00	-1 460,94
75	Autres produits de gestion courante	1 000,00	3 012,83	0,00	0,00	-2 012,83
7588	Autres	1 000,00	3 012,83	0,00	0,00	-2 012,83
TOTAL = RECETTES DE GESTION DES SERVICES (a) = 70+73+74+75+013		2 073 000,00	1 780 814,69	256 143,69	0,00	36 041,62
76	Produits financiers (b)	0,00	0,00	0,00	0,00	0,00
77	Produits exceptionnels (c)	0,00	19 421,17	26 162,98	0,00	-45 584,15
7711	Dédits et pénalités perçus	0,00	14 521,11	26 162,98	0,00	-40 684,09
7714	Recouvrement créances admises en non valeur	0,00	170,58	0,00	0,00	-170,58
7718	Autres produits except. opérat° gestion	0,00	38,62	0,00	0,00	-38,62
773	Mandats annulés (exercices antérieurs)	0,00	4 690,86	0,00	0,00	-4 690,86
78	Reprises sur provisions et dépréciations (d) (4)	0,00	0,00			0,00
TOTAL DES RECETTES REELLES =a+b+c+d		2 073 000,00	1 800 235,86	282 306,67	0,00	-9 542,53
042	Opérat° ordre transfert entre sections (6)	77 000,00	18 289,00			58 711,00
722	Immobilisations corporelles	50 000,00	0,00			50 000,00
777	Quote-part subv invest transf cpte résul	27 000,00	18 289,00			8 711,00
043	Opérat° ordre intérieur de la section (5)	0,00	0,00			0,00
TOTAL DES RECETTES D'ORDRE		77 000,00	18 289,00			58 711,00
TOTAL DES RECETTES D'EXPLOITATION DE L'EXERCICE (=Total des opérations réelles et d'ordre)		2 150 000,00	1 818 524,86	282 306,67	0,00	49 168,47
Pour information R 002 Excédent d'exploitation reporté de N-1		1 315 748,13				

Détail du calcul des ICNE au compte 7622

Montant des ICNE de l'exercice	0,00
- Montant des ICNE de l'exercice N-1	0,00
= Différence ICNE N – ICNE N-1	0,00

(1) Détailler les chapitres budgétaires par article conformément au plan de comptes utilisé par la régie.

(2) L'article 699 n'existe pas en M. 49.

(3) Ce chapitre existe uniquement en M. 4, M. 41 et M. 43.

(4) Si la régie applique le régime des provisions semi-budgétaires, ainsi que pour la dotation aux dépréciations des stocks de fournitures et de marchandises, des créances et des valeurs mobilières de placement, aux dépréciations des comptes de tiers et aux dépréciations des comptes financiers.

(5) Cf. Définitions du chapitre des opérations d'ordre, RE 042 = DI 040, RE 043 = DE 043.

(6) Le compte 7815 peut figurer dans le détail du chapitre 042 si la régie a opté pour les provisions budgétaires.

III – VOTE DU COMPTE ADMINISTRATIF					III
SECTION D'INVESTISSEMENT – DETAIL DES DEPENSES					B1
Chap/ art (1)	Libellé (1)	Crédits ouverts (BP+DM+RAR N-1)	Mandats émis	Restes à réaliser au 31/12	Crédits annulés (2)
20	Immobilisations incorporelles (hors opérations)	515 493,59	111 609,89	130 501,15	273 382,55
2031	Frais d'études	467 853,41	104 518,49	109 952,37	253 382,55
2051	Concessions et droits assimilés	47 640,18	7 091,40	20 548,78	20 000,00
21	Immobilisations corporelles (hors opérations)	310 382,15	156 071,42	124 988,02	29 322,71
21311	Bâtiments d'exploitation	65 032,15	62 810,99	0,00	2 221,16
2151	Installations complexes spécialisées	105 550,00	33 825,12	60 298,02	11 426,86
21532	Réseaux d'assainissement	59 600,00	41 650,87	17 350,00	599,13
2154	Matériel industriel	8 000,00	6 335,08	0,00	1 664,92
21751	Installat° complexes spécialisées (mad)	62 000,00	3 645,00	47 340,00	11 015,00
217532	Réseaux d'assainissement (mise à dispo)	5 000,00	3 392,50	0,00	1 607,50
217562	Service d'assainissement (mise à dispo)	2 000,00	1 821,90	0,00	178,10
2183	Matériel de bureau et informatique	3 200,00	2 589,96	0,00	610,04
22	Immobilisations reçues en affectation (hors opérations)	0,00	0,00	0,00	0,00
23	Immobilisations en cours (hors opérations)	1 755 585,08	294 532,94	515 716,50	945 335,64
2315	Installat°, matériel et outillage techni	1 249 836,95	294 532,94	515 716,50	439 587,51
2317	Immo. corporelles reçues mise à dispo.	190 000,00	0,00	0,00	190 000,00
2318	Autres immo. corporelles en cours	315 748,13	0,00	0,00	315 748,13
Total des dépenses d'équipement		2 581 460,82	562 214,25	771 205,67	1 248 040,90
10	Dotations, fonds divers et réserves	0,00	0,00	0,00	0,00
13	Subventions d'investissement	0,00	0,00	0,00	0,00
16	Emprunts et dettes assimilées	120 000,00	89 406,21	0,00	30 593,79
1641	Emprunts en euros	119 200,00	88 609,96	0,00	30 590,04
1681	Autres emprunts	40,00	36,25	0,00	3,75
1687	Autres dettes	760,00	760,00	0,00	0,00
18	Compte de liaison : affectat° (BA,régie)	0,00	0,00	0,00	0,00
26	Participat° et créances rattachées	0,00	0,00	0,00	0,00
27	Autres immobilisations financières	0,00	0,00	0,00	0,00
020	Dépenses imprévues	0,00			
Total des dépenses financières		120 000,00	89 406,21	0,00	30 593,79
Total des dépenses d'opérations pour compte de tiers		0,00	0,00	0,00	0,00
TOTAL DEPENSES REELLES		2 701 460,82	651 620,46	771 205,67	1 278 634,69
040	Opérat° ordre transfert entre sections (5)	77 000,00	18 289,00		58 711,00
	Reprises sur autofinancement antérieur(6)	27 000,00	18 289,00		8 711,00
139111	Sub. équipt cpte résult. Agence de l'eau	20 000,00	6 421,00		13 579,00
13912	Sub. équipt cpte résult. Régions	0,00	2 563,00		-2 563,00
13913	Sub. équipt cpte résult. Départements	7 000,00	3 242,00		3 758,00
13918	Autres subventions d'équipement	0,00	6 063,00		-6 063,00
	Charges transférées	50 000,00	0,00		50 000,00
2315	Installat°, matériel et outillage techni	50 000,00	0,00		50 000,00
041	Opérations patrimoniales (7)	150 000,00	53 479,09		96 520,91
2031	Frais d'études	53 500,00	53 479,09		20,91
2315	Installat°, matériel et outillage techni	96 500,00	0,00		96 500,00
TOTAL DEPENSES D'ORDRE		227 000,00	71 768,09		155 231,91
TOTAL DES DEPENSES D'INVESTISSEMENT DE L'EXERCICE (= Total des dépenses réelles et d'ordre)		2 928 460,82	723 388,55	771 205,67	1 433 866,60
Pour information		519 459,32			
D 001 Solde d'exécution négatif reporté de N-1					

(1) Détailler les chapitres budgétaires par article conformément au plan de comptes utilisé par la régie.
(2) Les crédits annulés correspondent aux crédits ouverts auxquels il convient de soustraire les mandats émis et les restes à réaliser au 31/12.
(3) Voir état III B3 pour le détail des opérations d'équipement.
(4) Voir annexe IV A7 pour le détail des opérations pour compte de tiers.
(5) Cf. définitions du chapitre des opérations d'ordre, DI 040 = RE 042.
(6) Les comptes 15..2 peuvent figurer dans le détail des reprises sur autofinancement antérieur si la régie applique le régime des provisions budgétaires.
(7) Cf. définitions du chapitre des opérations d'ordre, DI 041 = RI 041.

III – VOTE DU COMPTE ADMINISTRATIF					III
SECTION D'INVESTISSEMENT – DETAIL DES RECETTES					B2
Chap/ art (1)	Libellé (1)	Crédits ouverts (BP+DM+RAR N-1)	Titres émis	Restes à réaliser au 31/12	Crédits annulés (2)
13	Subventions d'investissement	111 400,00	0,00	96 950,00	14 450,00
13111	Subv. équipt Agence de l'eau	111 400,00	0,00	96 950,00	14 450,00
16	Emprunts et dettes assimilées(hors 165)	800 000,00	0,00	500 000,00	300 000,00
1641	Emprunts en euros	800 000,00	0,00	500 000,00	300 000,00
20	Immobilisations incorporelles	0,00	0,00	0,00	0,00
21	Immobilisations corporelles	0,00	0,00	0,00	0,00
22	Immobilisations reçues en affectation	0,00	0,00	0,00	0,00
23	Immobilisations en cours	0,00	0,00	0,00	0,00
Total des recettes d'équipement		911 400,00	0,00	596 950,00	314 450,00
10	Dotations, fonds divers et réserves	826 222,01	826 222,01	0,00	0,00
1068	Autres réserves	826 222,01	826 222,01	0,00	0,00
165	Dépôts et cautionnements reçus	0,00	0,00	0,00	0,00
18	Compte de liaison : affectat° (BA,régie)	0,00	0,00	0,00	0,00
26	Participat° et créances rattachées	0,00	0,00	0,00	0,00
27	Autres immobilisations financières	0,00	0,00	0,00	0,00
Total des recettes financières		826 222,01	826 222,01	0,00	0,00
Total des recettes d'opérations pour compte de tiers		0,00	0,00	0,00	0,00
TOTAL DES RECETTES REELLES		1 737 622,01	826 222,01	596 950,00	314 450,00
021	<i>Virement de la section d'exploitation</i>	<i>1 110 298,13</i>			
040	Opérat° ordre transfert entre sections (4)(5)	450 000,00	409 229,64		40 770,36
28031	Frais d'études	4 000,00	271,00		3 729,00
2805	Licences, logiciels, droits similaires	15 000,00	443,00		14 557,00
28125	Aménagement Terrains bâtis	27 000,00	16 966,00		10 034,00
28131	Bâtiments	92 000,00	89 409,23		2 590,77
28135	Installations générales, agencements, ..	33 000,00	12 609,00		20 391,00
28151	Installations complexes spécialisées	22 000,00	21 594,05		405,95
28153	Installations à caractère spécifique	245 000,00	186 988,53		58 011,47
28154	Matériel industriel	3 500,00	9 090,00		-5 590,00
28155	Outils industriel	0,00	1 244,00		-1 244,00
28175	Matériel et outillage technique (mad)	0,00	38 514,28		-38 514,28
28182	Matériel de transport	7 500,00	31 186,00		-23 686,00
28183	Matériel de bureau et informatique	500,00	914,55		-414,55
28184	Mobilier	500,00	0,00		500,00
TOTAL DES PRELEVEMENTS PROVENANT DE LA SECTION D'EXPLOITATION		1 560 298,13	409 229,64		1 151 068,49
041	Opérations patrimoniales (6)	150 000,00	53 479,09		96 520,91
237	Avances commandes immo. corpo.	0,00	53 479,09		-53 479,09
238	Avances commandes immo. incorp.	150 000,00	0,00		150 000,00
TOTAL DES RECETTES D'ORDRE		1 710 298,13	462 708,73		1 247 589,40
TOTAL DES RECETTES D'INVESTISSEMENT DE L'EXERCICE (= Total des recettes réelles et d'ordre)		3 447 920,14	1 288 930,74	596 950,00	1 562 039,40
Pour information		0,00			
R 001 Solde d'exécution positif reporté de N-1					

(1) Détailler les chapitres budgétaires par article conformément au plan de comptes utilisé par la régie.
(2) Les crédits annulés correspondent aux crédits ouverts auxquels il convient de soustraire les mandats émis et les restes à réaliser au 31/12.
(3) Voir annexe IV A7 pour le détail des opérations pour compte de tiers.
(4) Cf. définitions du chapitre des opérations d'ordre, DI 040 = RE 042.
(5) Les comptes 15..2 peuvent figurer dans le détail du chapitre 040 si la régie applique le régime des provisions budgétaires.
(6) Cf. définitions du chapitre des opérations d'ordre, DI 041 = RI 041.

III – VOTE DU COMPTE ADMINISTRATIF	III
DETAIL DES CHAPITRES D'OPERATION D'EQUIPEMENT	B3

Cet état ne contient pas d'information.

IV – ANNEXES	IV
ELEMENTS DU BILAN – ETAT DE LA DETTE – REPARTITION PAR NATURE DE DETTE	A1.2

A1.2 – REPARTITION PAR NATURE DE DETTE (hors 16449 et 166)

Nature (Pour chaque ligne, indiquer le numéro de contrat)	Emprunts et dettes à l'origine du contrat													
	Organisme prêteur ou chef de file	Date de signature	Date d'émission ou date de mobilisation (1)	Date du premier remboursement	Nominal (2)	Type de taux d'intérêt (3)	Index (4)	Taux initial		Devise	Périodicité des remboursements (6)	Profil d'amortissement (7)	Possibilité de remboursement anticipé O/N	Catégorie d'emprunt (8)
								Niveau de taux (5)	Taux actuariel					
163 Emprunts obligataires (Total)					0,00									
164 Emprunts auprès d'établissement de crédit (Total)					2 078 694,24									
1641 Emprunts en euros (total)					2 078 694,24									
000362	Arkéa Banque Entreprises & Institutionnels	21/12/2007	21/12/2007	29/02/2008	100 000,00	F	Taux fixe à 3,90%	3,900	3,900	EUR	T	P	O	A-1
000365	Crédit Agricole d'Ille et Vilaine	16/12/2008	16/12/2008	20/03/2009	200 000,00	F	Taux fixe à 4,99%	4,990	4,990	EUR	T	P	O	A-1
000369	Arkéa Banque Entreprises & Institutionnels	25/11/2010	31/12/2010	28/02/2011	230 000,00	F	Taux fixe à 3,41%	3,410	3,410	EUR	T	P	O	A-1
000371	Crédit Agricole d'Ille et Vilaine	19/01/2011	13/12/2011	20/03/2012	300 000,00	F	Taux fixe à 3,75%	3,750	3,750	EUR	T	P	O	A-1
167957	Caisse des Dépôts et Consignations	20/12/2024	01/01/2025	01/04/2025	500 000,00	V	Livret A + 0,40%	3,400	3,400	EUR	T	X	O	A-1
ASS-368	Crédit Agricole d'Ille et Vilaine	11/12/2009	11/12/2009	20/03/2010	100 000,00	F	Taux fixe à 4,14%	4,140	4,140	EUR	T	P	O	A-1
LEC-00034881834	Crédit Agricole d'Ille et Vilaine	05/11/2019	06/05/2010	30/08/2010	250 000,00	V	Euribor 3m + 2,07%, capé à 4,785%	2,740	2,740	EUR	T	P	O	A-1
LEC-70002317824	Crédit Agricole d'Ille et Vilaine	15/12/2004	11/03/2005	10/06/2005	250 000,00	F	Taux fixe à 4,20%	4,200	4,200	EUR	A	P	O	A-1
SGR-5013747901	Société de Financement Local	21/12/1999	01/12/2019	02/01/2020	148 694,24	F	Taux fixe à 5,86%	5,860	5,860	EUR	M	P	O	A-1
1643 Emprunts en devises (total)					0,00									
16441 Emprunts assortis d'une option de tirage sur ligne de trésorerie (total)					0,00									
165 Dépôts et cautionnements reçus (Total)					0,00									

Nature (Pour chaque ligne, indiquer le numéro de contrat)	Emprunts et dettes à l'origine du contrat													
	Organisme prêteur ou chef de file	Date de signature	Date d'émission ou date de mobilisation (1)	Date du premier remboursement	Nominal (2)	Type de taux d'intérêt (3)	Index (4)	Taux initial		Devise	Périodicité des remboursements (6)	Profil d'amortissement (7)	Possibilité de remboursement anticipé O/N	Catégorie d'emprunt (8)
								Niveau de taux (5)	Taux actuariel					
167 Emprunts et dettes assortis de conditions particulières (Total)					0,00									
1675 Dettes afférentes aux marchés de partenariat (total)					0,00									
1678 Autres emprunts et dettes (total)					0,00									
168 Emprunts et dettes assimilés (Total)					0,00									
1681 Autres emprunts (total)					0,00									
1682 Bons à moyen terme négociables (total)					0,00									
1687 Autres dettes (total)					0,00									
Total général					2 078 694,24									

(1) Si un emprunt donne lieu à plusieurs mobilisations, indiquer la date de la première mobilisation.

(2) Nominal : montant emprunté à l'origine.

(3) Type de taux d'intérêt : F : fixe ; V : variable simple ; C : complexe (c'est-à-dire un taux variable qui n'est pas seulement défini comme la simple addition d'un taux usuel de référence et d'une marge exprimée en point de pourcentage).

(4) Mentionner le ou les types d'index (ex : Euribor 3 mois).

(5) Indiquer le niveau de taux à l'origine du contrat.

(6) Indiquer la périodicité des remboursements : A : annuelle ; M : mensuelle, B : bimestrielle, S : semestrielle, T : trimestrielle, X autre.

(7) Indiquer C pour amortissement constant, P pour amortissement progressif, F pour *in fine*, X pour autres à préciser.

(8) Catégorie d'emprunt à l'origine. Exemple A-1 (cf. la classification des emprunts suivant la typologie de la circulaire IOCB1015077C du 25 juin 2010 sur les produits financiers offerts aux collectivités territoriales).

IV – ANNEXES

ELEMENTS DU BILAN – ETAT DE LA DETTE – REPARTITION PAR NATURE DE DETTE

IV

A1.2

A1.2 – REPARTITION PAR NATURE DE DETTE (hors 16449 et 166) (suite)

Nature (Pour chaque ligne, indiquer le numéro de contrat)	Emprunts et dettes au 31/12/N											
	Couverture ? O/N (10)	Montant couvert	Catégorie d'emprunt après couverture éventuelle (11)	Capital restant dû au 31/12/N	Durée résiduelle (en années)	Taux d'intérêt			Annuité de l'exercice			ICNE de l'exercice
						Type de taux (12)	Index (13)	Niveau de taux d'intérêt au 31/12/N (14)	Capital	Charges d'intérêt (15)	Intérêts perçus (le cas échéant) (16)	
163 Emprunts obligataires (Total)		0,00		0,00					0,00	0,00	0,00	0,00
164 Emprunts auprès d'établissement de crédit (Total)		0,00		604 183,41					88 604,69	27 608,64	0,00	3 142,08
1641 Emprunts en euros (total)		0,00		604 183,41					88 604,69	27 608,64	0,00	3 142,08
000362	N	0,00	A-1	20 359,08	2,92	F	Taux fixe à 3,90%	3,900	6 276,38	947,73	0,00	68,37
000365	N	0,00	A-1	53 093,07	3,97	F	Taux fixe à 2,48%	2,480	12 472,95	1 510,64	0,00	40,23
000369	N	0,00	A-1	86 002,87	5,91	F	Taux fixe à 3,41%	3,410	12 706,28	3 204,65	0,00	268,83
000371	N	0,00	A-1	131 145,13	6,97	F	Taux fixe à 3,75%	3,750	16 091,78	5 296,86	0,00	150,27
167957	N	0,00	A-1	0,00	25,02	V	Livret A + 0,40%	3,400	0,00	0,00	0,00	0,00
ASS-368	N	0,00	A-1	33 163,25	4,97	F	Taux fixe à 4,14%	4,140	5 851,69	1 525,15	0,00	41,95
LEC-00034881834	N	0,00	A-1	123 755,33	10,42	V	Euribor 3m + 2,07%, capé à 4,785%	4,780	8 893,37	6 141,47	0,00	504,86
LEC-70002317824	N	0,00	A-1	70 154,03	4,44	F	Taux fixe à 4,20%	4,200	12 380,72	3 466,46	0,00	1 645,11
SGR-5013747901	N	0,00	A-1	86 510,65	5,09	F	Taux fixe à 5,86%	5,860	13 931,52	5 515,68	0,00	422,46
1643 Emprunts en devises (total)		0,00		0,00					0,00	0,00	0,00	0,00
16441 Emprunts assortis d'une option de tirage sur ligne de trésorerie (total) (9)		0,00		0,00					0,00	0,00	0,00	0,00
165 Dépôts et cautionnements reçus (Total)		0,00		0,00					0,00	0,00	0,00	0,00
167 Emprunts et dettes assortis de conditions particulières (Total)		0,00		0,00					0,00	0,00	0,00	0,00

Nature (Pour chaque ligne, indiquer le numéro de contrat)	Emprunts et dettes au 31/12/N											
	Couverture ? O/N (10)	Montant couvert	Catégorie d'emprunt après couverture éventuelle (11)	Capital restant dû au 31/12/N	Durée résiduelle (en années)	Taux d'intérêt			Annuité de l'exercice			ICNE de l'exercice
						Type de taux (12)	Index (13)	Niveau de taux d'intérêt au 31/12/N (14)	Capital	Charges d'intérêt (15)	Intérêts perçus (le cas échéant) (16)	
1675 Dettes afférentes aux marchés de partenariat (total)		0,00		0,00					0,00	0,00	0,00	0,00
1678 Autres emprunts et dettes (total)		0,00		0,00					0,00	0,00	0,00	0,00
168 Emprunts et dettes assimilés (Total)		0,00		0,00					0,00	0,00	0,00	0,00
1681 Autres emprunts (total)		0,00		0,00					0,00	0,00	0,00	0,00
1682 Bons à moyen terme négociables (total)		0,00		0,00					0,00	0,00	0,00	0,00
1687 Autres dettes (total)		0,00		0,00					0,00	0,00	0,00	0,00
Total général		0,00		604 183,41					88 604,69	27 608,64	0,00	3 142,08

(9) S'agissant des emprunts assortis d'une ligne de trésorerie, il faut faire ressortir le remboursement du capital de la dette prévue pour l'exercice correspondant au véritable endettement.

(10) Si l'emprunt est soumis à couverture, il convient de compléter le tableau « détail des opérations de couverture ».

(11) Catégorie d'emprunt. Exemple A-1 (cf. la classification des emprunts suivant la typologie de la circulaire IOCB1015077C du 25 juin 2010 sur les produits financiers offerts aux collectivités territoriales).

(12) Type de taux d'intérêt après opérations de couverture : F : fixe ; V : variable simple ; C : complexe (c'est-à-dire un taux variable qui n'est pas seulement défini comme la simple addition d'un taux usuel de référence et d'une marge exprimée en point de pourcentage).

(13) Mentionner l'index en cours au 31/12/N après opérations de couverture.

(14) Taux après opérations de couverture éventuelles. Pour les emprunts à taux variable, indiquer le niveau moyen du taux constaté sur l'année.

(15) Il s'agit des intérêts dus au titre du contrat initial et comptabilisés à l'article 66111 « Intérêts réglés à l'échéance » (intérêts décaissés) et intérêts éventuels dus au titre du contrat d'échange éventuel et comptabilisés à l'article 668.

(16) Indiquer les intérêts éventuellement reçus au titre du contrat d'échange éventuel et comptabilisés au 768.

IV – ANNEXES	IV
ELEMENTS DU BILAN – ETAT DE LA DETTE – REPARTITION DES EMPRUNTS PAR STRUCTURE DE TAUX	A1.3

A1.3 – REPARTITION DES EMPRUNTS PAR STRUCTURE DE TAUX (HORS A1)

Emprunts ventilés par structure de taux selon le risque le plus élevé (Pour chaque ligne, indiquer le numéro de contrat) (1)	Organisme prêteur ou chef de file	Nominal (2)	Capital restant dû au 31/12/N (3)	Type d'indices (4)	Durée du contrat	Dates des périodes bonifiées	Taux minimal (5)	Taux maximal (6)	Coût de sortie (7)	Taux maximal après couverture éventuelle (8)	Niveau du taux au 31/12/N (9)	Intérêts payés au cours de l'exercice (10)	Intérêts perçus au cours de l'exercice (le cas échéant) (11)	% par type de taux selon le capital restant dû
Echange de taux, taux variable simple plafonné (cap) ou encadré (tunnel) (A)														
TOTAL (A)		0,00	0,00						0,00			0,00	0,00	0,00
Barrière simple (B)														
TOTAL (B)		0,00	0,00						0,00			0,00	0,00	0,00
Option d'échange (C)														
TOTAL (C)		0,00	0,00						0,00			0,00	0,00	0,00
Multiplicateur jusqu'à 3 ou multiplicateur jusqu'à 5 capé (D)														
TOTAL (D)		0,00	0,00						0,00			0,00	0,00	0,00
Multiplicateur jusqu'à 5 (E)														
TOTAL (E)		0,00	0,00						0,00			0,00	0,00	0,00
Autres types de structures (F)														
TOTAL (F)		0,00	0,00						0,00			0,00	0,00	0,00
TOTAL GENERAL		0,00	0,00						0,00			0,00	0,00	0,00

- (1) Répartir les emprunts selon le type de structure de taux (de A à F selon la classification de la charte de bonne conduite) en fonction du risque le plus élevé à courir sur toute la durée de vie du contrat de prêt et après opérations de couverture éventuelles.
- (2) Nominal : montant emprunté à l'origine. En cas de couverture partielle d'un emprunt, indiquer séparément sur deux lignes la part du nominal couvert et la part non couverte.
- (3) En cas de couverture partielle d'un emprunt, indiquer séparément sur deux lignes la part du capital restant dû couvert et la part non couverte.
- (4) Indiquer la classification de l'indice sous-jacent suivant la typologie de la circulaire du 25 juin 2010 sur les produits financiers (de 1 à 6). 1 : Indice zone euro / 2 : Indices inflation française ou zone euro ou écart entre ces indices / 3 : Ecart indice zone euro / 4 : Indices hors zone euro ou écart d'indices dont l'un est hors zone euro / 5 : écarts d'indices hors zone euro / 6 : autres indices.
- (5) Taux hors opération de couverture. Indiquer le montant, l'index ou la formule correspondant au taux minimal du contrat de prêt sur toute la durée du contrat.
- (6) Taux hors opération de couverture. Indiquer le montant, l'index ou la formule correspondant au taux maximal du contrat de prêt sur toute la durée du contrat.
- (7) Coût de sortie : indiquer le montant de l'indemnité contractuelle de remboursement définitif de l'emprunt au 31/12/N ou le cas échéant, à la prochaine date d'échéance.
- (8) Montant, index ou formule.
- (9) Indiquer le niveau de taux après opérations de couverture éventuelles. Pour les emprunts à taux variables, indiquer le niveau moyen du taux constaté sur l'année.

VILLE DE FOUGERES - BUDGET ASSAINISSEMENT - CA - 2024

(10) Indiquer les intérêts dus au titre du contrat initial et comptabilisés à l'article 66111 et des intérêts éventuels dus au titre du contrat d'échange et comptabilisés à l'article 668.

(11) Indiquer les intérêts reçus au titre du contrat d'échange et comptabilisés au 768.

IV – ANNEXES	IV
ELEMENTS DU BILAN – ETAT DE LA DETTE – TYPOLOGIE DE LA REPARTITION DE L'ENCOURS	A1.4

A1.4 – TYPOLOGIE DE LA REPARTITION DE L'ENCOURS (1)

Indices sous-jacents		(1) Indices zone euro	(2) Indices inflation française ou zone euro ou écart entre ces indices	(3) Ecart d'indices zone euro	(4) Indices hors zone euro et écarts d'indices dont l'un est un indice hors zone euro	(5) Ecart d'indices hors zone euro	(6) Autres indices
Structure							
(A) Taux fixe simple. Taux variable simple. Echange de taux fixe contre taux variable ou inversement. Echange de taux structuré contre taux variable ou taux fixe (sens unique). Taux variable simple plafonné (cap) ou encadré (tunnel)	Nombre de produits	9	0	0	0	0	
	% de l'encours	100,00	0,00	0,00	0,00	0,00	
	Montant en euros	604 183,41	0,00	0,00	0,00	0,00	
(B) Barrière simple. Pas d'effet de levier	Nombre de produits	0	0	0	0	0	
	% de l'encours	0,00	0,00	0,00	0,00	0,00	
	Montant en euros	0,00	0,00	0,00	0,00	0,00	
(C) Option d'échange (swaption)	Nombre de produits	0	0	0	0	0	
	% de l'encours	0,00	0,00	0,00	0,00	0,00	
	Montant en euros	0,00	0,00	0,00	0,00	0,00	
(D) Multiplicateur jusqu'à 3 ; multiplicateur jusqu'à 5 capé	Nombre de produits	0	0	0	0	0	
	% de l'encours	0,00	0,00	0,00	0,00	0,00	
	Montant en euros	0,00	0,00	0,00	0,00	0,00	
(E) Multiplicateur jusqu'à 5	Nombre de produits	0	0	0	0	0	
	% de l'encours	0,00	0,00	0,00	0,00	0,00	
	Montant en euros	0,00	0,00	0,00	0,00	0,00	
(F) Autres types de structures	Nombre de produits						0
	% de l'encours						0,00
	Montant en euros						0,00

(1) Cette annexe retrace le stock de dette au 31/12/N après opérations de couverture éventuelles.

IV – ANNEXES	IV
ELEMENTS DU BILAN – ETAT DE LA DETTE – REMBOURSEMENT ANTICIPE D’UN EMPRUNT AVEC REFINANCEMENT	A1.6

A1.6 – REMBOURSEMENT ANTICIPE D’UN EMPRUNT AVEC REFINANCEMENT (1)

Emprunts (2) (Pour chaque ligne, indiquer le numéro de contrat)	Année de mobilisation et profil d'amort. de l'emprunt		Date du refinancement	Organisme prêteur ou chef de file	Capital restant dû	Capital réaménagé	Durée résiduelle	Périodicité des remboursements (6)	Caractéristiques du taux			Coût de sortie (10)		Annuité de l'exercice		ICNE de l'exercice
	Année	Profil (5)							Type de taux (7)	Index (8)	Niveau de taux (9)	Type (11)	Montant (12)	Intérêts (13)	Capital	
Total des dépenses au c/ 166					0,00	0,00						0,00	0,00	0,00	0,00	
Refinancement de dette (3)																
Total des recettes au c/ 166					0,00	0,00							0,00	0,00	0,00	
Refinancement de dette (4)																

(1) Les opérations de refinancement de dette consistent en un remboursement d'un emprunt auprès d'un établissement de crédit suivi de la souscription d'un nouvel emprunt. Pour cette raison, les dépenses et les recettes du c/166 sont équilibrées.

(2) Pour les emprunts de refinancement, indiquer le nouveau numéro de contrat suivi, entre parenthèses, de la référence de l'emprunt quitté.

(3) Il s'agit de retracer les caractéristiques avant réaménagement des emprunts ayant fait l'objet d'un remboursement anticipé avec refinancement.

(4) Il s'agit de retracer les caractéristiques après réaménagement des emprunts de refinancement.

(5) Indiquer C pour amortissement constant, P pour amortissement progressif, F pour *in fine*, X pour autres à préciser.

(6) Indiquer la périodicité des remboursements A : annuelle ; T : trimestrielle ; M : mensuelle, B : bimestrielle, S : semestrielle, X autre.

(7) Type de taux d'intérêt : F : fixe ; V : variable simple ; C : complexe (c'est-à-dire un taux variable qui n'est pas seulement défini comme la simple addition d'un taux usuel de référence et d'une marge exprimée en point de pourcentage).

(8) Indiquer le type d'index (ex : Euribor 3 mois).

(9) Taux après opérations de couverture éventuelles. Pour un emprunt à taux variable, indiquer le niveau du taux constaté à la date du refinancement.

(10) Il s'agit de retracer les caractéristiques de l'indemnité de remboursement anticipé due relative à l'emprunt quitté.

(11) Indiquer A pour autofinancement, C pour capitalisation, T pour intégration dans le taux du nouvel emprunt, D pour allongement de durée.

(12) Indiquer le coût de sortie uniquement en cas d'autofinancement et de capitalisation.

(13) Il s'agit des intérêts dus au titre du contrat initial et comptabilisés à l'article 66111 « Intérêts réglés à l'échéance » (intérêts décaissés) et intérêts éventuels dus au titre du contrat d'échange éventuel et comptabilisés à l'article 668.

IV – ANNEXES	IV
ELEMENTS DU BILAN – ETAT DE LA DETTE – EMPRUNTS RENEGOCIES AU COURS DE L’ANNEE N	A1.7

A1.7 – EMPRUNTS RENEGOCIES AU COURS DE L’ANNEE N (1)

N° du contrat d'emprunt	Date de souscription du contrat initial	Date de renégociation	Organisme prêteur	Durée résiduelle en années		Taux (2)						Nominal		Profil d'amortissement et périodicité de remboursement (6)		Capital restant dû au 31/12/N	ICNE de l'exercice	Annuité payée dans l'exercice (s'il y a lieu)	
				Contrat initial	Contrat renégocié	Contrat initial			Contrat renégocié			Contrat initial	Contrat renégocié (5)	Contrat initial	Contrat renégocié			Intérêts	Capital
						Type de taux (3)	Index (4)	Taux act.	Type de taux (3)	Index (4)	Taux act.								
Total												0,00	0,00			0,00	0,00	0,00	0,00

(1) Inscrire les emprunts renégociés au cours de l'exercice N.

(2) Taux à la date de renégociation.

(3) Indiquer : F : fixe ; V : variable simple ; C : complexe (c'est-à-dire un taux variable qui n'est pas seulement défini comme la simple addition d'un taux usuel de référence et d'une marge exprimée en point de pourcentage).

(4) Indiquer la nature de l'index retenu (exemple : Euribor 3 mois).

(5) Nominal à la date de renégociation.

(6) Faire figurer 2 lettres : - Pour le profil d'amortissement, indiquer : C pour amortissement constant, P pour amortissement progressif, F pour *in fine*, X pour autres.
 - Pour la périodicité de remboursement, indiquer A : annuelle ; T : trimestrielle ; M : mensuelle, B : bimestrielle, S : semestrielle, X autre.

IV – ANNEXES	IV
ELEMENTS DU BILAN METHODES UTILISEES POUR LES AMORTISSEMENTS	A2

A2 – AMORTISSEMENTS – METHODES UTILISEES

CHOIX DE L'ASSEMBLEE DELIBERANTE	Délibération du
Biens de faible valeur Seuil unitaire en deçà duquel les immobilisations de peu de valeur s'amortissent sur un an (article R. 2321-1 du CGCT) : €	

Procédure d'amortissement (linéaire, dégressif, variable)	Catégories de biens amortis	Durée (en années)	
L	202-Frais d'études	5	05/11/2020
L	2031-Frais d'études non suivis de travaux	5	05/11/2020
L	2033-Frais d'insertion	5	05/11/2020
L	2051-Logiciels	2	05/11/2020
L	21311-Station d'épuration - ouvrages lourds	30	05/11/2020
L	21351-Installations aménagements bâtiments d'exploitation	15	05/11/2020
L	2151-Installations complexes spécialisées	10	05/11/2020
L	21532-Réseaux d'assainissement	50	05/11/2020
L	2154-Matériel industriel, appareils de laboratoire	5	05/11/2020
L	2155-Outillage industriel	5	05/11/2020
L	2182-Véhicules	5	05/11/2020
L	2183-Matériel informatique	5	05/11/2020
L	2184-Mobilier	5	05/11/2020
L	2188-Autres immobilisations corporelles	10	05/11/2020

IV – ANNEXES	IV
ELEMENTS DU BILAN ETAT DES PROVISIONS ET DES DEPRECIATIONS	A3.1

A3.1 – ETAT DES PROVISIONS ET DES DEPRECIATIONS

Nature de la provision ou de la dépréciation	Dotations inscrites au budget de l'exercice (1)	Date de constitution	Montant des prov. et dépréciations constituées au 01/01/N	Montant total des prov. et dépréciations constituées	Reprises inscrites au budget de l'exercice	SOLDE
PROVISIONS ET DEPRECIATIONS BUDGETAIRES						
Provisions réglementées et amortissements dérogatoires	0,00		0,00	0,00	0,00	0,00
Provisions pour risques et charges (2)	0,00		0,00	0,00	0,00	0,00
Dépréciations (2)	0,00		0,00	0,00	0,00	0,00
TOTAL BUDGETAIRES	0,00		0,00	0,00	0,00	0,00
PROVISIONS ET DEPRECIATIONS SEMI-BUDGETAIRES						
Provisions pour risques et charges (2)	0,00		0,00	0,00	0,00	0,00
Dépréciations (2)	0,00		23 325,90	23 325,90	117,90	23 208,00
créance douteuse	0,00	16/12/2021	11 383,70	11 383,70	117,90	11 265,80
créance douteuse	0,00	05/05/2022	1 633,20	1 633,20	0,00	1 633,20
créance douteuse	0,00	08/06/2023	10 309,00	10 309,00	0,00	10 309,00
TOTAL SEMI-BUDGETAIRES	0,00		23 325,90	23 325,90	117,90	23 208,00

(1) Provisions nouvelles ou abondement d'une provision déjà constituée.

(2) Indiquer l'objet de la provision (exemples : provision pour litiges au titre du procès ... ; provisions pour dépréciation des immobilisations de l'équipement ...).

IV – ANNEXES	IV
ELEMENTS DU BILAN ETALEMENT DES PROVISIONS	A3.2

A3.2 – ETALEMENT DES PROVISIONS

(1) Il s'agit des provisions pour risques et charges qui peuvent faire l'objet d'un étalement.

IV – ANNEXES	IV
ELEMENTS DU BILAN EQUILIBRE DES OPERATIONS FINANCIERES	A4.1

DISPONIBILITE DE RESSOURCES PROPRES PROVENANT DES EXERCICES ANTERIEURS

Solde de la section d'investissement de l'exercice N-1

	Ressources propres issues de l'exercice N-1
Solde d'exécution 001 (A) montant négatif si déficit (D001) montant positif si excédent (R001)	-519 459,32
Solde des RAR (B) montant négatif si déficit montant positif si excédent	0,00
Solde de la section investissement de l'exercice N-1 (Solde I = A + B) Solde positif : excédent de financement Solde négatif : besoin de financement	-519 459,32

Disponibilité des ressources propres provenant des exercices antérieurs après financement de la section investissement de l'exercice N-1

	Ressources propres issues de l'exercice N-1
Affectation au 106 (C)	826 222,01
Solde de la section investissement de l'exercice N-1 (Solde I) Solde positif : excédent de financement Solde négatif : besoin de financement	-519 459,32
Disponibilité de ressources propres des exercices antérieurs (Solde II = C + Solde I) Solde positif : ressources disponibles pour la couverture de l'annuité Solde négatif : absence de ressources propres provenant des exercices antérieurs pour la couverture de l'annuité	306 762,69

COUVERTURE DE L'ANNUITE DE LA DETTE PAR LES RESSOURCES PROPRES - PETIT EQUILIBRE

	Crédits ouverts/reportés (2)	Réalizations (3)	Restes à réaliser au 31/12/N (4)	Total
		(a)	(b)	(c = a + b)
Dépenses de l'exercice à couvrir par des ressources propres (D)(1)	147 000,00	107 695,21	771 205,67	878 900,88
Ressources propres externes et internes de l'exercice (E)(1)	1 560 298,13	409 229,64	596 950,00	1 006 179,64
Solde des opérations de l'exercice (Solde III = E - D)	1 413 298,13	301 534,43	-174 255,67	127 278,76
Solde d'exécution 001 (A) montant négatif si déficit (D001) montant positif si excédent (R001)	-519 459,32			-519 459,32
Affectation au 106 (C)	826 222,01	826 222,01		826 222,01
Solde des opérations liées à l'exercice N-1 (Solde IV = A + C)	306 762,69			306 762,69
Couverture de l'annuité de la dette (Solde V = Solde III + Solde IV) Solde positif : annuité de la dette couverte Solde négatif : annuité de la dette non couverte				434 041,45

(1) BP+BS+DM + RAR N-1. Le détail est présenté aux états suivants : "Equilibre budgétaire - Dépenses" et "Equilibre budgétaire - Recette"

(2) Cumul des crédits de l'exercice votés ou reportés

(3) Mandats et titres émis

(4) Il s'agit des restes à réaliser établis conformément à la comptabilité d'engagement annuelle

IV – ANNEXES	IV
ELEMENTS DU BILAN EQUILIBRE DES OPERATIONS FINANCIERES – DEPENSES	A4.2

DEPENSES A COUVRIR PAR DES RESSOURCES PROPRES

Art. (1)	Libellé (1)	Crédits de l'exercice (BP + BS + DM + RAR N-1)	Réalizations
DEPENSES TOTALES A COUVRIR PAR DES RESSOURCES PROPRES =A + B		147 000,00	107 695,21
16 Emprunts et dettes assimilées (A)		120 000,00	89 406,21
1631	Emprunts obligataires	0,00	0,00
1641	Emprunts en euros	119 200,00	88 609,96
1643	Emprunts en devises	0,00	0,00
16441	Opérat° afférentes à l'emprunt	0,00	0,00
1678	Autres emprunts et dettes	0,00	0,00
1681	Autres emprunts	40,00	36,25
1682	Bons à moyen terme négociables	0,00	0,00
1687	Autres dettes	760,00	760,00
Dépenses et transferts à déduire des ressources propres (B)		27 000,00	18 289,00
10...	<i>Reprise de dotations, fonds divers et réserves</i>		
10...	Reversement de dotations, fonds divers et réserves		
139	<i>Subv. invest. transférées cpte résultat</i>	27 000,00	18 289,00
020	Dépenses imprévues	0,00	0,00

(1) Détailler les chapitres budgétaires par article conformément au plan de comptes.

IV – ANNEXES	IV
ELEMENTS DU BILAN EQUILIBRE DES OPERATIONS FINANCIERES – RECETTES	A4.3

RESSOURCES PROPRES

Art. (1)	Libellé (1)	Crédits de l'exercice (BP + BS + DM + RAR N-1)	Réalizations
RECETTES (RESSOURCES PROPRES) = a + b		1 560 298,13	III 409 229,64
Ressources propres externes de l'année (a)		0,00	0,00
10222	FCTVA	0,00	0,00
10228	Autres fonds globalisés	0,00	0,00
26...	Participations et créances rattachées		
27...	Autres immobilisations financières		
Ressources propres internes de l'année (b) (2)		1 560 298,13	409 229,64
15...	<i>Provisions pour risques et charges</i>		
169	<i>Primes de remboursement des obligations</i>	0,00	0,00
26...	<i>Participations et créances rattachées</i>		
27...	<i>Autres immobilisations financières</i>		
28...	<i>Amortissement des immobilisations</i>		
28031	<i>Frais d'études</i>	4 000,00	271,00
2805	<i>Licences, logiciels, droits similaires</i>	15 000,00	443,00
28125	<i>Aménagement Terrains bâtis</i>	27 000,00	16 966,00
28131	<i>Bâtiments</i>	92 000,00	89 409,23
28135	<i>Installations générales, agencements, ..</i>	33 000,00	12 609,00
28151	<i>Installations complexes spécialisées</i>	22 000,00	21 594,05
28153	<i>Installations à caractère spécifique</i>	245 000,00	186 988,53
28154	<i>Matériel industriel</i>	3 500,00	9 090,00
28155	<i>Outillage industriel</i>	0,00	1 244,00
28175	<i>Matériel et outillage technique (mad)</i>	0,00	38 514,28
28182	<i>Matériel de transport</i>	7 500,00	31 186,00
28183	<i>Matériel de bureau et informatique</i>	500,00	914,55
28184	<i>Mobilier</i>	500,00	0,00
29...	<i>Dépréciation des immobilisations</i>		
39...	<i>Dépréciat° des stocks et en-cours</i>		
481...	<i>Charges à répartir plusieurs exercices</i>		
021	<i>Virement de la section d'exploitation</i>	1 110 298,13	0,00

(1) Les comptes 15, 169, 26, 27, 28, 29, 39 et 481 sont à détailler conformément au plan de comptes.

(2) Les comptes 15, 29 et 39 sont présentés uniquement si la commune ou l'établissement applique le régime des provisions budgétaires.

IV – ANNEXES	IV
ELEMENTS DU BILAN VARIATION DU PATRIMOINE (article R. 2313-3 du CGCT) – ENTREES	A8.1

A8.1 – ETAT DES ENTREES D’IMMOBILISATIONS

Modalités et date d’acquisition	Désignation du bien	Valeur d’acquisition (coût historique)	Cumul des amortissements	Durée de l’amortissement
Acquisitions à titre onéreux				
04/04/2024	POMPE RECIRCULATION STATION	8 850,00	0,00	10
15/04/2024	REPLACEMENT REGARD EU PLACE D	1 997,15	0,00	50
15/04/2024	TRAVAUX EU - RUE DE VITRE FOUG	550,00	0,00	50
26/04/2024	REPLACEMENT CANA AVENUE GEORG	317 844,22	0,00	50
16/05/2024	REPLACEMENT HELICE STATION D	7 675,00	0,00	10
30/05/2024	REPARATIONS CANA EU PARKING SAFRAN	16 407,22	0,00	50
30/05/2024	TRAVAUX 15 RUE DES HAUTES FORA	2 019,50	0,00	50
02/07/2024	remplacement canalisation refo	4 315,00	0,00	10
02/07/2024	CANA REFOULEMENT PR EPINE - STG	3 645,00	0,00	60
09/07/2024	TRAVAUX VOIRIE STATION D EPURA	561,81	0,00	50
09/07/2024	TRAVAUX CANA VITRE SERMANDIERE	1 852,75	0,00	50
09/07/2024	TRAVAUX CANA 26 RUE DES VALLEE	415,15	0,00	50
23/07/2024	TRAVAUX EU RUE BEURRIERE ST GEORGES	3 392,50	0,00	60
30/07/2024	INTERVENTION SUR RESEAU FOUGERES EU (CASSE A.POMPIDOU)	3 990,00	0,00	50
06/09/2024	TRAVAUX STEP ET POSTE DE RELEV	2 954,99	0,00	30
06/09/2024	réfrigérateur step	166,66	0,00	5
20/09/2024	REPARATIONS RESEAU EU ST GEORG	1 821,90	0,00	60
01/10/2024	MISE EN CONFORMITE POSTE HTA	1 494,98	0,00	10
01/10/2024	VARIATEUR TURBINE STEP	11 490,14	0,00	10
11/10/2024	TRAVAUX CANA RUE BACHELOT DE LA PILAYE FOUGERES	5 376,80	0,00	50
21/10/2024	POMPE NEUF STEP FOUGERES	5 790,00	0,00	5
30/10/2024	SMARTPHONE	483,96	0,00	5
04/11/2024	Raccordement	3 050,50	0,00	60
04/11/2024	Tvx Rehabilitation	5 785,80	0,00	60
20/11/2024	ORDINATEUR STATION	2 106,00	0,00	5
11/12/2024	TRAVAUX 10 RUE PASTEUR	7 426,00	0,00	50
11/12/2024	TRAVAUX 10 RUE PASTEUR	1 054,49	0,00	50
31/12/2024	RUE DU CLOS PICHON/ST FIACRE/MAUPILE	3 700,00	0,00	50
31/12/2024	DIVERSES RUES - PLANS TOPOGRAPHIQUES	5 335,70	0,00	50
Acquisitions à titre gratuit				
Mise à disposition				
Affectation				
Mises en concession ou affermage				
Divers				
TOTAL GENERAL		431 553,22	0,00	

IV – ANNEXES	IV
ELEMENTS DU BILAN VARIATION DU PATRIMOINE (article R. 2313-3 du CGCT) – SORTIES	A8.2

A8.2 – ETAT DES SORTIES DES BIENS D’IMMOBILISATIONS

Modalités et date de sortie	Désignation du bien	Valeur d’acquisition (coût historique)	Durée de l’amort.	Cumul des amort. antérieurs	Valeur nette comptable au jour de la cession	Prix de cession	Plus ou moins values
Cessions à titre onéreux							
Cessions à titre gratuit							
Mise à disposition							
Affectation							
Mises en concession ou affermage							
Mise à la réforme							
Divers							
TOTAL GENERAL		0,00					0,00

IV – ANNEXES	IV
ELEMENTS DU BILAN OPERATIONS LIEES AUX CESSIONS	A8.3

A8.3 –OPERATIONS LIEES AUX CESSIONS

Produit des cessions		Réalisations
Compte 775	Produits des cessions d'éléments d'actif	0,00
Compte 675	Valeurs comptables des éléments d'actif cédés	0,00

IV – ANNEXES	IV
ELEMENTS DU BILAN VARIATION DU PATRIMOINE (article L. 300-5 du code de l’urbanisme) – ENTREES	A9.1

A9.1 – ETAT DES ENTREES D’IMMOBILISATIONS (L. 300-5 du code de l’urbanisme)

Modalités et date d’acquisition	Désignation du bien	Valeur d’acquisition (coût historique)	Cumul des amortissements	Durée de l’amortissement
Acquisitions à titre onéreux				
Acquisitions à titre gratuit				
Mise à disposition				
Affectation				
Mises en concession ou affermage				
Divers				
TOTAL GENERAL		0,00	0,00	

IV – ANNEXES	IV
ELEMENTS DU BILAN VARIATION DU PATRIMOINE (article L. 300-5 du code de l'urbanisme) – SORTIES	A9.2

A9.2 – ETAT DES SORTIES DES BIENS D'IMMOBILISATIONS (L. 300-5 du code de l'urbanisme)

Modalités et date de sortie	Désignation du bien	Valeur d'acquisition (coût historique)	Durée de l'amort.	Cumul des amort. antérieurs	Valeur nette comptable au jour de la cession	Prix de cession	Plus ou moins values
Cessions à titre onéreux							
Cessions à titre gratuit							
Mise à disposition							
Affectation							
Mises en concession ou affermage							
Mise à la réforme							
Divers							
TOTAL GENERAL		0,00					0,00

IV – ANNEXES	IV
ENGAGEMENTS HORS BILAN – ENGAGEMENTS DONNES ET RECUS EMPRUNTS GARANTIS PAR LA REGIE	B1.1

B1.1 – ETAT DES EMPRUNTS GARANTIS PAR LA REGIE

Désignation du bénéficiaire	Année de mobilisation et profil d'amortissement de l'emprunt (1)		Objet de l'emprunt garanti	Organisme prêteur ou chef de file	Montant initial	Capital restant dû au 31/12/N	Durée résiduelle	Périodicité des remboursements (2)	Taux initial			Taux moyen constaté sur l'année (6)			Catégorie d'emprunt (7)	Indices ou devises pouvant modifier l'emprunt	Annuité garantie au cours de l'exercice	
	Année	Profil							Taux (3)	Index (4)	Taux actuariel (5)	Taux (3)	Index (4)	Niveau de taux			En intérêts (8)	En capital
Total des emprunts contractés par des collectivités ou des EP (hors logements sociaux)					0,00	0,00										0,00	0,00	
Total des emprunts autres que ceux contractés par des collectivités ou des EP (hors logements sociaux)					0,00	0,00										0,00	0,00	
Total des emprunts contractés pour des opérations de logement social					0,00	0,00										0,00	0,00	
TOTAL GENERAL					0,00	0,00										0,00	0,00	

(1) Indiquer C pour amortissement constant, P pour amortissement progressif, F pour in fine, X pour autres (à préciser).

(2) Indiquer la périodicité des remboursements A : annuelle ; M : mensuelle ; B : bimestrielle ; S : semestrielle ; T : trimestrielle ; X : autre.

(3) Type de taux d'intérêt : F : fixe ; V : variable simple ; C : complexe (c'est-à-dire un taux variable qui n'est pas seulement défini comme la simple addition d'un taux usuel de référence et d'une marge exprimée en point de pourcentage).

(4) Indiquer le type d'index (ex. EURIBOR 3 mois ...).

(5) Taux annuel, tous frais compris.

(6) Taux hors opération de couverture. Pour les emprunts à taux variable, indiquer le niveau moyen du taux constaté sur l'année.

(7) Catégorie d'emprunt hors opération de couverture. Exemple A-1 (cf. la classification des emprunts suivant la typologie de la circulaire IOCB1015077C du 25 juin 2010 sur les produits financiers offerts aux collectivités territoriales).

(8) Il s'agit des intérêts dus au titre du contrat initial et comptabilisés à l'article 66111 « Intérêts réglés à l'échéance » (intérêts décaissés).

IV – ANNEXES	IV
ENGAGEMENTS HORS BILAN – CALCUL DU RATIO D'ENDETTEMENT RELATIF AUX GARANTIES D'EMPRUNT	B1.2

B1.2 – CALCUL DU RATIO D'ENDETTEMENT RELATIF AUX GARANTIES D'EMPRUNT

Calcul du ratio de l'article L. 2252-1 du CGCT	Valeur en euros	
Total des annuités déjà garanties échues dans l'exercice (1)	A	0,00
Total des premières annuités entières des nouvelles garanties de l'exercice (1)	B	0,00
Annuité nette de la dette de l'exercice (2)	C	0,00
Provisions pour garanties d'emprunts	D	0,00
Total des annuités d'emprunts garantis de l'exercice	I = A+ B + C - D	0,00
Recettes réelles de fonctionnement	II	0,00
Part des garanties d'emprunt accordées au titre de l'exercice en % (3)	I / II	0,00

(1) Hors opérations visées par l'article L. 2252-2 du CGCT.

(2) Cf. définition de l'article D. 1511-30 du CGCT.

(3) Les garanties d'emprunt accordées au titre d'un exercice ne doivent pas représenter plus de 50 % des recettes réelles de fonctionnement de ce même exercice.

IV – ANNEXES	IV
AUTRES ELEMENTS D'INFORMATIONS – ETAT DU PERSONNEL AU 31/12/N	C1.1

C1.1 – ETAT DU PERSONNEL AU 31/12/N

GRADES OU EMPLOIS (1)	CATEGORIES (2)	EMPLOIS BUDGETAIRES (3)			EFFECTIFS POURVUS SUR EMPLOIS BUDGETAIRES EN ETPT (4)		
		EMPLOIS PERMANENTS À TEMPS COMPLET	EMPLOIS PERMANENTS À TEMPS NON COMPLET	TOTAL	AGENTS TITULAIRES	AGENTS NON TITULAIRES	TOTAL
EMPLOIS FONCTIONNELS (a)		0,00	0,00	0,00	0,00	0,00	0,00
Directeur général des services		0,00	0,00	0,00	0,00	0,00	0,00
Directeur général adjoint des services		0,00	0,00	0,00	0,00	0,00	0,00
Directeur général des services techniques		0,00	0,00	0,00	0,00	0,00	0,00
Emplois créés au titre de l'article L. 313-1 du CGFP		0,00	0,00	0,00	0,00	0,00	0,00
FILIERE ADMINISTRATIVE (b)		0,00	0,00	0,00	0,00	0,00	0,00
FILIERE TECHNIQUE (c)		8,00	0,00	8,00	6,00	1,00	7,00
Adjt techn ppl 1° cl	C	1,00	0,00	1,00	1,00	0,00	1,00
Adjt technique	C	4,00	0,00	4,00	3,00	0,00	3,00
Agent maîtrise	C	1,00	0,00	1,00	0,00	1,00	1,00
Agt maît ppl	C	1,00	0,00	1,00	1,00	0,00	1,00
Ingénieur	A	1,00	0,00	1,00	1,00	0,00	1,00
FILIERE SOCIALE (d)		0,00	0,00	0,00	0,00	0,00	0,00
FILIERE MEDICO-SOCIALE(e)		0,00	0,00	0,00	0,00	0,00	0,00
FILIERE MEDICO-TECHNIQUE (f)		0,00	0,00	0,00	0,00	0,00	0,00
FILIERE SPORTIVE (g)		0,00	0,00	0,00	0,00	0,00	0,00
FILIERE CULTURELLE (h)		0,00	0,00	0,00	0,00	0,00	0,00
FILIERE ANIMATION (i)		0,00	0,00	0,00	0,00	0,00	0,00
FILIERE POLICE (j)		0,00	0,00	0,00	0,00	0,00	0,00
EMPLOIS NON CITES (k) (5)		0,00	0,00	0,00	0,00	0,00	0,00
TOTAL GENERAL (b + c + d + e + f + g + h + i + j + k)		8,00	0,00	8,00	6,00	1,00	7,00

(1) Les grades ou emplois sont désignés conformément à la circulaire n° NOR : INTB9500102C du 23 mars 1995. Les emplois fonctionnels sont également comptabilisés dans leur filière d'origine.

(2) Catégories : A, B ou C.

(3) Emplois budgétaires créés par l'assemblée délibérante. Les emplois permanents à temps complet sont comptabilisés pour une unité, les emplois à temps non complet sont comptabilisés à hauteur de la quotité de travail prévue par la délibération créant l'emploi.

(4) Equivalent temps plein annuel travaillé (ETPT). Le décompte est proportionnel à l'activité des agents, mesurée par leur quotité de temps de travail et par leur période d'activité sur l'année :

ETPT = Effectifs physiques * quotité de temps de travail * période d'activité dans l'année

Exemple : un agent à temps plein (quotité de travail = 100 %) présent toute l'année correspond à 1 ETPT ; un agent à temps partiel, à 80 % (quotité de travail = 80 %) présent toute l'année correspond à 0,8 ETPT ; un agent à temps partiel, à 80 % (quotité de travail = 80 %) présent la moitié de l'année (ex : CDD de 6 mois, recrutement à mi-année) correspond à 0,4 ETPT (0,8 * 6 / 12).

(5) Par exemple : emplois dont les missions ne correspondent pas à un cadre d'emploi existant.

IV – ANNEXES	IV
AUTRES ELEMENTS D'INFORMATIONS – ETAT DU PERSONNEL AU 31/12/N	C1.1

C1.1 – ETAT DU PERSONNEL AU 31/12/N (suite)

AGENTS NON TITULAIRES EN FONCTION AU 31/12/N	CATEGORIES (1)	SECTEUR (2)	REMUNERATION (3)		CONTRAT	
			Indice (8)	Euros	Fondement du contrat (4)	Nature du contrat (5)
Agents occupant un emploi permanent (6)				0,00		
Adjt technique	C	TECH	366.0	0,00	332-8-2°	CDD
Agent maîtrise	C	TECH	481.0	0,00	332-8-2°	CDD
Agents occupant un emploi non permanent (7)				0,00		
TOTAL GENERAL				0,00		

(1) CATEGORIES: A, B et C.

(2) SECTEUR ADM : Administratif.
 TECH : Technique.
 URB : Urbanisme (dont aménagement urbain).
 S : Social.
 MS : Médico-social.
 MT : Médico-technique.
 SP : Sportif.
 CULT : Culturel
 ANIM : Animation.
 POL : Police.
 POMP : Sapeurs-pompiers.
 X : Emplois non cités.

(3) REMUNERATION : Référence à un indice brut (indiquer le niveau de l'indice brut) de la fonction publique ou en euros annuels bruts (indiquer l'ensemble des éléments de la rémunération brute annuelle).

(4) CONTRAT : Motif du contrat (code général de la fonction publique - CGFP) :
 332-23-1° : Accroissement temporaire d'activité pour une durée maximale de douze mois.
 332-23-2° : Accroissement saisonnier d'activité pour une durée maximale de six mois.
 332-24 : Contrat de projet pour une durée minimale d'un an et une durée maximale fixée par les parties dans la limite de six ans
 332-13 : Remplacement d'un fonctionnaire autorisé à servir à temps partiel ou indisponible.
 332-14 : Vacance temporaire d'un emploi.
 332-8-1° : Absence de cadre d'emplois de fonctionnaires susceptibles d'assurer les fonctions correspondantes.
 332-8-2° : Justifié par les besoins des services ou la nature des fonctions, sous réserve qu'aucun fonctionnaire territorial n'a pu être recruté dans les conditions prévues par le CGFP.
 332-8-3° : Communes de moins de 1 000 habitants et groupements de communes regroupant moins de 15 000 habitants.
 332-8-4° : Communes nouvelles issues de fusion de communes de moins de 1 000 habitants, pendant trois ans suivant la création, et le cas échéant, jusqu'au premier renouvellement du conseil municipal.
 332-8-5° : Autres collectivités territoriales ou établissements mentionnés à l'article L. 4, pour les emplois dont la quotité de temps de travail est inférieure à 50 %.
 332-8-6° : Emplois des communes (- 2 000 hab.) et des groupements de communes (-10 000 hab.) dont la création ou suppression dépend de la décision d'une autorité.
 327-5 : Contractuel territorial sur emploi permanent - peut être nommé en qualité de fonctionnaire stagiaire par l'autorité territoriale.
 332-10 : Contrat à durée indéterminée en application de l'article L. 332-8 avec un agent contractuel territorial qui justifie d'une durée de services publics de six ans au moins.
 332-11 : Contrat à durée indéterminée lorsque l'agent contractuel territorial concerné remplit avant l'échéance de son contrat les conditions d'ancienneté mentionnées à l'article L. 332-10.
 326_352 : Modalités particulières : recrutement sans concours, parcours d'accès à la fonction publique, personnes en situation de handicap (CGFP art. L326 et L.352).
 343-1_343-3 : Emplois supérieurs de la fonction publique territoriale (emplois fonctionnels de direction).
 333-1_333-10 : Collaborateurs de cabinet.
 333-12 : Collaborateurs de groupes d'élus.
 A : Autres.

(5) Indiquer si l'agent contractuel est titulaire d'un contrat à durée déterminée (CDD) ou d'un contrat à durée indéterminée (CDI). Les contrats particuliers devront être labellisés « A / autres » et feront l'objet d'une précision (ex : « contrats aidés »).

(6) Occupent un emploi permanent de la fonction publique territoriale, les agents non titulaires recrutés sur le fondement des articles 332-8, 332-13, 332-14, 326, 352 du CGFP, ainsi que les agents qui sont titulaires d'un contrat à durée indéterminée pris sur le fondement des articles 327-5, 332-10 et 332-11 du CGFP.

(7) Occupent un emploi non permanent de la fonction publique territoriale, les agents non titulaires recrutés sur le fondement des articles 332-23, 332-24, 333-1 à 333-10 et 333-12.

(8) Si un contrat fixe comme référence de rémunération un traitement hors échelle, il convient de mentionner le chevron conformément à l'article 6 décret 85-1148 du 20 octobre 1985.

IV – ANNEXES	IV
AUTRES ELEMENTS D'INFORMATIONS ETAT DU PERSONNEL DE LA COLLECTIVITE OU DE L'ETABLISSEMENT DE RATTACHEMENT EMPLOYE PAR LA REGIE	C1.2

C1.2 – ETAT DU PERSONNEL DE LA COLLECTIVITE OU DE L'ETABLISSEMENT DE RATTACHEMENT EMPLOYE PAR LA REGIE (1)

AGENTS TITULAIRES OU NON	CATEGORIES	EFFECTIFS	MONTANT PREVU A L'ARTICLE 6215
TOTAL GENERAL		0	0,00

(1) Cette annexe est servie s'il s'agit d'un budget annexé au budget d'une collectivité locale ou d'un établissement public local et si la collectivité de rattachement a mis à disposition du personnel en vue de l'exploitation du service.

IV – ANNEXES	IV
ARRETE ET SIGNATURES	D

Nombre de membres en exercice : 0

Nombre de membres présents : 0

Nombre de suffrages exprimés : 0

VOTES :

Pour : 0

Contre : 0

Abstentions : 0

Date de convocation :

Présenté par (1) ,

A le

(1) ,

Délibéré par l'assemblée (2), réunie en session

A , le

Les membres de l'assemblée délibérante (2),(3),

BEDELET Enki	
BERTHELOT Hugues	
BESSON Eric	
BIARD Isabelle	
BOUDET Serge	
BOULANGER Aurélie	
BOURCIER Jean-Christian	
BOURGEOIS Sylvain	
BRIDIER Arnaud	
CARRE Maria	
COLLET Isabelle	
D'ORSANNE Virginie	
DELAUNAY Solène	
DESANCE Jocelyne	
DESANNAUX Patricia	
DUCHATELET Catherine	
DURAND Allison	
FEUVRIER Louis	
FRANDEBOEUF Anthony	
GAULLIER Christophe	
GAUTIER Vanessa	

IV – ANNEXES	IV
ARRETE ET SIGNATURES	D

GAUTIER-LE BAIL Evelyne	
HARDY Christophe	
LAFAYE Elsa	
LEBRET Alice	
LEFEUVRE Diana	
LOOTEN Marianne	
MADEC Antoine	
MANCEAU Patrick	
MASSON Emilie	
MILESI Mathieu	
MOCQUARD Hélène	
Nom et prénom du signataire	
RABAUD Alexis	
RAULT Jean-Claude	
RAULT Patricia	

Certifié exécutoire par (1) , compte tenu de la transmission en préfecture, le , et de la publication le
A ,le

(1) Indiquer le « président du conseil d'administration » ou l'exécutif de la collectivité de rattachement : maire, président du conseil général,...

(2) L'assemblée délibérante étant : .

(3) L'ajout des signataires est désormais facultatif.

REPUBLIQUE FRANÇAISE

VILLE : VILLE DE FOUGERES (1)
(2) AGREGE AU BUDGET PRINCIPAL DE

Numéro SIRET : 21350115800330

POSTE COMPTABLE : CFP FOUGERES COLLECTIVITES

M. 57

Compte administratif
Voté par nature

BUDGET : BUDGET LOT RUE MELOUIN (3)

ANNEE 2024

(1) Indiquer soit le nom de la collectivité, soit le libellé de l'établissement, soit le nom du syndicat mixte relevant de l'article L. 5721-2 du CGCT.

(2) A compléter s'il s'agit d'un budget annexe.

(3) Indiquer le budget concerné : budget principal ou libellé du budget annexe.

Sommaire

I - Informations générales

A - Informations statistiques, fiscales et financières	5
B - Pour mémoire : Modalités de vote du budget	6
C1 - Exécution du budget - Résultats	7
C2 - Exécution du budget - RAR Dépenses	8
C3 - Exécution du budget - RAR Recettes	9

II - Présentation générale

A - Vue d'ensemble - Exécution du budget	10
B1 - Equilibre financier - Investissement	11
B2 - Equilibre financier - Fonctionnement	12
C1 - Balance générale - Dépenses	13
C2 - Balance générale - Recettes	15

III - Adoption du CA

A - Section d'investissement - Vue d'ensemble	17
A1 - Section d'investissement - Dépenses - Détail par article	21
A2.1 - Section d'investissement - Dépenses - Vue d'ensemble des opérations d'équipement	23
A2.2 - Section d'investissement - Dépenses - Détail des opérations d'équipement gérées en AP	24
A2.3 - Section d'investissement - Dépenses - Détail des opérations d'équipement gérées hors AP	25
A3 - Section d'investissement - Recettes - Détail par article	26
B - Section de fonctionnement - Vue d'ensemble	28
B1 - Section de fonctionnement - Dépenses - Détail par article	32
B2 - Section de fonctionnement - Recettes - Détail par article	34

IV - Annexes

A - Présentation croisée

A1 - Section d'investissement - Vue d'ensemble	Sans Objet
A1.01 - Opérations non ventilables	Sans Objet
A1.900 - Fonction 0 - Services généraux	Sans Objet
A1.900-5 - Fonction 0-5 - Gestion des fonds européens	Sans Objet
A1.901 - Fonction 1 - Sécurité	Sans Objet
A1.902 - Fonction 2 - Enseignement, formation professionnelle et apprentissage	Sans Objet
A1.903 - Fonction 3 - Culture, vie sociale, jeunesse, sports et loisirs	Sans Objet
A1.904 - Fonction 4 - Santé et action sociale (hors RSA)	Sans Objet
A1.904-4 - Fonction 4-4 - RSA	Sans Objet
A1.905 - Fonction 5 - Aménagement des territoires et habitat	Sans Objet
A1.906 - Fonction 6 - Action économique	Sans Objet
A1.907 - Fonction 7 - Environnement	Sans Objet
A1.908 - Fonction 8 - Transports	Sans Objet
A2 - Section de fonctionnement - Vue d'ensemble	Sans Objet
A2.01 - Opérations non ventilables	Sans Objet
A2.930 - Fonction 0 - Services généraux	Sans Objet
A2.930-5 - Fonction 0-5 - Gestion des fonds européens	Sans Objet
A2.931 - Fonction 1 - Sécurité	Sans Objet
A2.932 - Fonction 2 - Enseignement, formation professionnelle et apprentissage	Sans Objet
A2.933 - Fonction 3 - Culture, vie sociale, jeunesse, sports et loisirs	Sans Objet
A2.934 - Fonction 4 - Santé et action sociale (hors APA et RSA/Régularisation de RMI)	Sans Objet
A2.934-3 - Fonction 4-3 - APA	Sans Objet
A2.934-4 - Fonction 4-4 - RSA/Régularisation de RMI	Sans Objet
A2.935 - Fonction 5 - Aménagement des territoires et habitat	Sans Objet
A2.936 - Fonction 6 - Action économique	Sans Objet
A2.937 - Fonction 7 - Environnement	Sans Objet
A2.938 - Fonction 8 - Transports	Sans Objet


B - Annexes patrimoniales

B1.1 - Etat de la dette - Détail des crédits de trésorerie	Sans Objet
B1.2 - Etat de la dette - Répartition par nature de dette	Sans Objet
B1.3 - Etat de la dette - Répartition par structure de taux	Sans Objet
B1.4 - Etat de la dette - Typologie de la répartition de l'encours	Sans Objet
B1.5 - Etat de la dette - Détail des opérations de couverture	Sans Objet
B1.6 - Etat de la dette - Remboursement anticipé d'emprunts avec refinancement	Sans Objet
B1.7 - Etat de la dette - Emprunts renégociés au cours de l'année N	Sans Objet

B1.8 - Etat de la dette - Dette pour financer l'emprunt d'un autre organisme	Sans Objet
B1.9 - Etat de la dette - Autres dettes	Sans Objet
B2 - Méthodes utilisées pour les amortissements	Sans Objet
B3.1 - Etat des provisions constituées	Sans Objet
B3.2 - Etalement des provisions	Sans Objet
B4 - Etat des charges transférées	Sans Objet
B5 - Détail des chapitres d'opérations pour comptes de tiers	Sans Objet
B6 - Prêts	Sans Objet
B7.1 - Etat synthétique des engagements donnés	Sans Objet
B7.2 - Etat synthétique des engagements reçus	Sans Objet
B7.3 - Etat des emprunts garantis	Sans Objet
B7.4 - Calcul du ratio d'endettement relatif aux emprunts garantis	Sans Objet
B7.5 - Etat des contrats de crédit-bail	Sans Objet
B7.6 - Etat des marchés de partenariat	Sans Objet
B7.7 - Etat des recettes grevées d'affectation spéciale	Sans Objet
B7.8 - Autres engagements donnés	Sans Objet
B7.9 - Autres engagements reçus	Sans Objet
B8.1.1 - Concours attribués à des tiers	Sans Objet
B8.1.2 - Liste des subventions versées aux communes	Sans Objet
B9 - Etat du personnel	Sans Objet
B10 - Liste des organismes dans lesquels la collectivité a pris un engagement financier	Sans Objet
B11.1 - Liste des organismes de regroupement	Sans Objet
B11.2 - Liste des établissements publics créés	Sans Objet
B11.3 - Liste des services individualisés dans un budget annexe	Sans Objet
B12.1 - Variation du patrimoine - Entrées	Sans Objet
B12.2 - Variation du patrimoine - Sorties	Sans Objet
B13 - Opérations liées aux cessions	36
B14 - Etat des travaux en régie	Sans Objet
B15.1 - Etat de ventilation des dépenses liées à la gestion de la crise sanitaire du COVID-19 - Fonctionnement	Sans Objet
B15.2 - Etat de ventilation des dépenses liées à la gestion de la crise sanitaire du COVID-19 - Investissement	Sans Objet
C - Annexes budgétaires	
C1.1 - Equilibre budgétaire	37
C1.2 - Equilibre budgétaire - Dépenses	39
C1.3 - Equilibre budgétaire - Recettes	40
C2.1 - Situation des AP	Sans Objet
C2.2 - Situation des AE	Sans Objet
C3.1 - Impact du budget pour la transition écologique - Répartition par nature	42
C3.2 - Impact du budget pour la transition écologique - Répartition par fonction	46
D - Autres éléments d'information	
D1.1 - Liste des services assujettis à la TVA et non érigés en budget annexe	Sans Objet
D1.2.1 - Services assujettis à la TVA - Vue d'ensemble	Sans Objet
D1.2.2 - Services assujettis à la TVA - Détail investissement	Sans Objet
D1.2.3 - Services assujettis à la TVA - Détail fonctionnement	Sans Objet
D2.1 - Services ferroviaires régionaux des voyageurs - Volet 1 : Budget	Sans Objet
D2.2 - Services ferroviaires régionaux des voyageurs - Volet 2 : Compte d'exploitation	Sans Objet
D2.3 - Services ferroviaires régionaux des voyageurs - Volet 3 : Patrimoine	Sans Objet
D3.1 - Variation du patrimoine (article L. 300-5 CU) - Entrées	Sans Objet
D3.2 - Variation du patrimoine (article L. 300-5 CU) - Sorties	Sans Objet
D4 - Gestion des fonds européens	Sans Objet
D5 - Emploi des crédits communautaires dans le cadre de la subvention globale	Sans Objet
D6 - Actions de formation des élus	Sans Objet
D7 - Etat relatif aux ressources et dépenses de la formation professionnelle des jeunes	Sans Objet
D8 - Compte d'emploi du fonds commun des services d'hébergement	Sans Objet
D9 - Identification des flux croisés	Sans Objet
D10 - Présentation agrégée du budget principal et des budgets annexes	Sans Objet
D11 - Décisions en matière de taux	Sans Objet
D12.1 - Etats de la répartition de la TEOM - Investissement	Sans Objet
D12.2 - Etats de la répartition de la TEOM - Fonctionnement	Sans Objet
D13.1 - Etats des dépenses et recettes des services d'eau et d'assainissement - Fonctionnement (2)	Sans Objet
D13.2 - Etats des dépenses et recettes des services d'eau et d'assainissement - Investissement (2)	Sans Objet
D14.1 - Suivi des opérations au titre du NPNRU - Etat de synthèse	Sans Objet
D14.2 - Suivi des opérations au titre du NPNRU - Détail	Sans Objet
V - Arrêté et signatures	

A - Arrêté et signatures

Préciser, pour chaque annexe, si l'état est joint ou sans objet.

 Dans l'ensemble des tableaux, les cases grisées ne doivent pas être remplies.

Conformément à l'instruction budgétaire et comptable, il convient de mentionner que :

dans la présentation croisée, la rubrique fonctionnelle 01 – Opérations non ventilables comprend les impôts et taxes non affectés, les dotations et participations, la dette et les opérations financières, les opérations patrimoniales en investissement, les frais de fonctionnement des groupes d'élus en fonctionnement ;
les opérations d'ordre doivent figurer en italique.

(1) A utiliser également pour les collectivités de moins de 3500 habitants qui opteraient pour le régime des AP-AE de l'article L.5217-10-7 du CGCT après avoir adopté un règlement budgétaire et financier conformément à l'article L. 5217-10-9 et avant l'adoption de son budget primitif. Si la collectivité opte pour ce régime, la collectivité ne renseigne pas les annexes C2.3 et C2.4 de la partie IV « Annexes ». Les projets de dotations d'AP-AE inscrits sur les annexes B1 et B2 de la partie II apparaissent alors dans les états de la partie III « Vote du budget », sinon les montants dans les champs AP-AE sont par convention de 0

(2) Cet état ne peut être produit que par les communes dont la population est inférieure à 500 habitants et qui gèrent les services de distribution de l'eau potable et d'assainissement sous forme de régie simple sans budget annexe (art. L. 2221-11 du CGCT)

I – INFORMATIONS GENERALES	I
INFORMATIONS STATISTIQUES, FISCALES ET FINANCIERES	A

Informations statistiques	
	Valeurs
Population totale	

Informations fiscales (N-2)	
	Collectivité
Indicateur de ressources fiscales ou potentiel fiscal par habitant (1)	

Informations financières – ratios		Valeurs
1	Dépenses réelles de fonctionnement / population	
2	Recettes réelles de fonctionnement / population	
3	Dépenses d'équipement brut / population	
4	Encours de dette / population (2) (3)	
5	DGF / population	
6	Dépenses de personnel / dépenses réelles de fonctionnement (4)	
7	Dépenses réelles de fonctionnement et remboursement annuel de la dette en capital / recettes réelles de fonctionnement (4)	
8	Dépenses d'équipement brut / recettes réelles de fonctionnement	
9	Encours de la dette / recettes réelles de fonctionnement (2) (3) (4)	
10	Epargne brute / recettes réelles de fonctionnement (2) (4)	

(1) A renseigner selon les dispositions législatives et réglementaires applicables à la collectivité. Informations comprises dans la fiche de répartition de la DGF de l'exercice N-1, établie sur la base des informations N-2 (transmise par les services préfectoraux).

(2) Les ratios s'appuyant sur l'encours de la dette se calculent à partir du montant de la dette au 31 décembre N.

(3) L'encours de dette doit comprendre les avances remboursables consenties au titre de l'article 25 de la loi n° 2020-935 du 30 juillet 2020 de finances rectificative pour 2020, portant attribution des avances remboursables sur les recettes fiscales prévues aux articles 1594 A et 1595 du code général des impôts

(4) Pour les syndicats mixtes, seules ces données sont à renseigner.

I – INFORMATIONS GENERALES	I
POUR MEMOIRE : MODALITES DE VOTE DU BUDGET	B

I – L'assemblée délibérante a voté le budget :

- au niveau du chapitre (1) pour la section d'investissement ;
- au niveau du chapitre (1) pour la section de fonctionnement ;
- sans (2) vote formel sur les chapitres « opérations d'équipement » ;
- sans (2) vote formel sur chacun des chapitres.

La liste des articles spécialisés sur lesquels l'ordonnateur ne peut procéder à des virements d'article à article est la suivante :

II – En l'absence de mention au paragraphe I ci-dessus, le budget est réputé voté par chapitre, sans vote formel sur chacun des chapitres, en fonctionnement, et en investissement sans vote formel pour les chapitres « opération d'équipement ».

III – Conformément à l'article L. 5217-10-6 du CGCT, l'assemblée délibérante autorise le président à opérer des virements de crédits de paiement de chapitre à chapitre, à l'exclusion des crédits relatifs aux dépenses de personnel, dans les limites suivantes (3) :

- Fonctionnement : 7,5%
- Investissement : 7,5%

IV – En l'absence de mention au paragraphe III ci-dessus, le président est réputé ne pas avoir reçu l'autorisation de l'assemblée délibérante de pratiquer des virements de crédits de paiement de chapitre à chapitre.

V – Les provisions sont semi-budgétaires (4).

(1) A compléter par « du chapitre » ou « de l'article ».

(2) Indiquer « avec » ou « sans » vote formel.

(3) Au maximum dans la limite de 7,5% des dépenses réelles de chaque section.

(4) A compléter par un seul des deux choix suivants, selon les dispositions législatives et réglementaires applicables à la collectivité :

- semi budgétaire ;
- budgétaire par délibération N°... du ...

I – INFORMATIONS GENERALES	I
EXECUTION DU BUDGET – RESULTATS	C1

RESULTAT DE L'EXERCICE					
	Mandats émis	Titres émis	Reprise résultats exercice antérieur (1)		Résultat ou solde (A) (1)
TOTAL DU BUDGET	568 939,00	456 246,66	112 692,34	A1	0,00
Investissement	0,00	228 123,31	(2) -228 123,31	A2	0,00
Dont 1068		0,00			
Fonctionnement	568 939,00	228 123,35	(3) 340 815,65	A3	0,00

RESTES A REALISER (4)					
	Dépenses		Recettes		Solde (B) (5)
TOTAL des RAR	I + II	0,00	III + IV	0,00	B1 0,00
Investissement	I	0,00	III	0,00	B2 0,00
Fonctionnement	II	0,00	IV	0,00	B3 0,00

RESULTAT CUMULE = (A) + (B) (6)		
TOTAL	A1 + B1	0,00
Investissement	A2 + B2	0,00
Fonctionnement	A3 + B3	0,00

(1) Indiquer le signe – si dépenses > recettes, et + si recettes > dépenses.

(2) Solde d'exécution de N-2 reporté sur la ligne budgétaire 001 du compte administratif N-1. Indiquer le signe – si dépenses > recettes, et + si recettes > dépenses.

(3) Résultat de fonctionnement reporté sur la ligne budgétaire 002 du compte administratif N-1. Indiquer le signe – si déficitaire, et + si excédentaire.

(4) A reporter au budget primitif ou au budget supplémentaire N+1.

(5) Indiquer le signe – si dépenses > recettes, et + si recettes > dépenses.

(6) Indiquer le signe : – si déficit ou besoin de financement, + si excédent.

I – INFORMATIONS GENERALES	I
EXECUTION DU BUDGET – RAR DEPENSES	C2

DETAIL DES RESTES A REALISER N EN DEPENSES (1)

Chap. / art. (2)	Libellé	Dépenses engagées non mandatées
SECTION D'INVESTISSEMENT – TOTAL		(I) 0,00
018	RSA	0,00
10	Dotations, fonds divers et réserves	0,00
13	Subventions d'investissement (3)	0,00
16	Emprunts et dettes assimilées	0,00
18	Cpte de liaison : affectation (BA,régie)	0,00
20	Immobilisations incorporelles (sauf le 204) (3)	0,00
204	Subventions d'équipement versées (3) (5)	0,00
21	Immobilisations corporelles (3)	0,00
22	Immobilisations reçues en affectation (3)	0,00
23	Immobilisations en cours (sauf 2324) (3)	0,00
26	Participations et créances rattachées	0,00
27	Autres immobilisations financières (3)	0,00
45	Chapitres d'opérations pour compte de tiers	0,00
SECTION DE FONCTIONNEMENT – TOTAL		(II) 0,00
011	Charges à caractère général (4)	0,00
012	Charges de personnel et frais assimilés (4)	0,00
014	Atténuations de produits	0,00
016	APA	0,00
017	RSA / Régularisations de RMI	0,00
65	Autres charges de gestion courante (4)	0,00
6586	Frais fonctionnement des groupes d'élus	0,00
66	Charges financières	0,00
67	Charges spécifiques (4)	0,00

(1) Il s'agit des restes à réaliser établis conformément à la comptabilité d'engagement annuelle. Ces restes à réaliser seront repris au BP ou au BS N+1.

(2) Suivant le niveau de vote retenu par l'assemblée délibérante.

(3) Hors dépenses imputées au chapitre 018.

(4) Hors dépenses imputées aux chapitres 016 et 017.

(5) Le chapitre 204 « Subventions d'équipement versées » est un chapitre globalisé regroupant les comptes 204 et 2324.

I – INFORMATIONS GENERALES	I
EXECUTION DU BUDGET – RAR RECETTES	C3

DETAIL DES RESTES A REALISER N EN RECETTES (1)

Chap. / art. (2)	Libellé	Titres restant à émettre
SECTION D'INVESTISSEMENT – TOTAL		(III) 0,00
018	RSA	0,00
024	Produits des cessions d'immobilisations	0,00
10	Dotations, fonds divers et réserves	0,00
13	Subventions d'investissement (reçues) (3)	0,00
16	Emprunts et dettes assimilées	0,00
18	Cpte de liaison : affectation (BA,régie)	0,00
20	Immobilisations incorporelles (sauf 204) (3)	0,00
204	Subventions d'équipement versées (3) (5)	0,00
21	Immobilisations corporelles (3)	0,00
22	Immobilisations reçues en affectation (3)	0,00
23	Immobilisations en cours (sauf 2324) (3)	0,00
26	Participations et créances rattachées	0,00
27	Autres immobilisations financières (3)	0,00
45	Chapitres d'opérations pour compte de tiers	0,00
SECTION DE FONCTIONNEMENT – TOTAL		(IV) 0,00
70	Prod. services, domaine, ventes diverses	0,00
73	Impôts et taxes	0,00
731	Fiscalité locale	0,00
74	Dotations et participations (4)	0,00
75	Autres produits de gestion courante (4)	0,00
013	Atténuations de charges (4)	0,00
016	APA	0,00
017	RSA / Régularisations de RMI	0,00
76	Produits financiers	0,00
77	Produits spécifiques (4)	0,00

(1) Il s'agit des restes à réaliser établis conformément à la comptabilité d'engagement annuelle. Ces restes à réaliser seront repris au BP ou au BS N+1.

(2) Suivant le niveau de vote retenu par l'assemblée délibérante.

(3) Hors recettes imputées au chapitre 018.

(4) Hors recettes imputées aux chapitres 016 et 017.

(5) Le chapitre 204 « Subventions d'équipement versées » est un chapitre globalisé regroupant les comptes 204 et 2324.

II – PRESENTATION GENERALE	II
VUE D'ENSEMBLE – EXECUTION DU BUDGET	A

		DEPENSES	RECETTES
REALISATIONS DE L'EXERCICE (mandats et titres)	Section de fonctionnement	A 568 939,00	G 228 123,35
	Section d'investissement	B 0,00	H 228 123,31

REPORTS DE L'EXERCICE N-1	Report en section de fonctionnement (002)	C 0,00 (si déficit)	I 340 815,65 (si excédent)
	Report en section d'investissement (001)	D 228 123,31 (si déficit)	J 0,00 (si excédent)

TOTAL EXERCICE (réalisations + reports N-1)	= A + B + C + D 797 062,31	= G + H + I + J 797 062,31
--	----------------------------	----------------------------

RESTES A REALISER A REPORTER EN N+1 (1)	Section de fonctionnement	E 0,00	K 0,00
	Section d'investissement	F 0,00	L 0,00
	TOTAL des restes à réaliser à reporter en N+1	= E + F 0,00	= K + L 0,00

RESULTAT CUMULE	Section de fonctionnement	= A + C + E 568 939,00	= G + I + K 568 939,00
	Section d'investissement	= B + D + F 228 123,31	= H + J + L 228 123,31
	TOTAL CUMULE	= A + B + C + D + E + F 797 062,31	= G + H + I + J + K + L 797 062,31

(1) Les restes à réaliser de la section de fonctionnement correspondent : en dépenses, aux dépenses engagées non mandatées et non rattachées telles qu'elles ressortissent de la comptabilité des engagements ; et en recettes, aux recettes certaines n'ayant pas donné lieu à l'émission d'un titre et non rattachées.

Les restes à réaliser de la section d'investissement correspondent : en dépenses, aux dépenses engagées non mandatées au 31/12 de l'exercice telles qu'elles ressortissent de la comptabilité des engagements ; et en recettes, aux recettes certaines n'ayant pas donné lieu à l'émission d'un titre au 31/12 de l'exercice.

II – PRESENTATION GENERALE	II
EQUILIBRE FINANCIER – INVESTISSEMENT	B1

SECTION D'INVESTISSEMENT – REALISATIONS
(y compris les restes à réaliser N-1)

Chap.	Libellé	Mandats	Titres
018	RSA	0,00	0,00
13	Subventions d'investissement (reçues) (sauf 138) (1)		0,00
16	Emprunts et dettes assimilées (2)		0,00
20	Immobilisations incorporelles (sauf 204) (y compris opérations) (1)	0,00	0,00
204	Subventions d'équipement versées (y compris opérations) (1) (11)	0,00	0,00
21	Immobilisations corporelles (y compris opérations) (1)	0,00	0,00
22	Immobilisations reçues en affectation (y compris opérations) (1) (3)	0,00	0,00
23	Immobilisations en cours (sauf 2324) (y compris opérations) (1)	0,00	0,00
Total des réalisations d'équipement		0,00	0,00
10	Dotations, fonds divers et réserves (4)	0,00	0,00
13	Subventions d'investissement (1) (5)	0,00	0,00
16	Emprunts et dettes assimilées	0,00	0,00
18	Cpte de liaison : affectation (BA,régie) (6)	0,00	0,00
26	Participations et créances rattachées	0,00	0,00
27	Autres immobilisations financières (1)	0,00	0,00
Total des réalisations financières		0,00	0,00
45...	Chapitres d'opérations pour compte de tiers (7)	0,00	0,00
Total des réalisations réelles en investissement		0,00	0,00
040	Opérations ordre transf. entre sections (8) (9)	0,00	228 123,31
041	Opérations patrimoniales (8)	0,00	0,00
Total des réalisations d'ordre en investissement		0,00	228 123,31

TOTAL DES OPERATIONS D'INVESTISSEMENT DE L'EXERCICE

TOTAL	I + III	0,00	II + IV	228 123,31
--------------	---------	-------------	---------	-------------------

RESULTATS ANTERIEURS

001 Solde d'exécution de la section d'investissement N-1 reporté	V	228 123,31	VI	0,00
1068 Excédents de fonctionnement capitalisés			VII	0,00

TOTAL CUMULE DE LA SECTION D'INVESTISSEMENT

TOTAL DE LA SECTION	I + III + V	228 123,31	II + IV + VI + VII	228 123,31
SOLDE D'EXECUTION (recettes – dépenses) (10)		0,00		

(1) Hors dépenses et recettes imputées au chapitre 018.

(2) Sauf 165, 166 et 16449.

(3) En dépenses, le chapitre 22 retrace les travaux d'investissement réalisés sur les biens reçus en affectation. En recette, il retrace, le cas échéant, l'annulation de tels travaux effectués sur un exercice antérieur.

(4) En recettes, sauf 1068.

(5) En recettes, détail du 138.

(6) A servir uniquement lorsque la collectivité effectue une dotation initiale en espèces au profit d'un service public non personnalisé qu'elle crée.

(7) Seul le total des opérations pour compte de tiers figure sur cet état (voir le détail en IV-B5).

(8) DI 040 = RF 042 ; RI 040 = DF 042 ; DI 041 = RI 041.

(9) Les comptes 15, 29, 39, 49 et 59 peuvent figurer dans le détail du chapitre si la collectivité a opté pour le régime des provisions budgétaires, conformément aux dispositions législatives et réglementaires applicables.

(10) Mettre le signe (-) en cas de déficit ou (+) en cas d'excédent.

(11) Le chapitre 204 « Subventions d'équipement versées » est un chapitre globalisé regroupant les comptes 204 et 2324.

II – PRESENTATION GENERALE	II
EQUILIBRE FINANCIER – FONCTIONNEMENT	B2

SECTION DE FONCTIONNEMENT – REALISATIONS
(y compris les restes à réaliser et rattachements N-1)

MANDATS EMIS		TITRES EMIS	
OPERATIONS REELLES ET MIXTES			
011 Charges à caractère général (1)	0,00	70 Prod. services, domaine, ventes diverses	228 123,31
012 Charges de personnel et frais assimilés (1)	0,00	73 Impôts et taxes (sauf 731)	0,00
		731 Fiscalité locale	0,00
		74 Dotations et participations (1)	0,00
65 Autres charges de gestion courante (sauf 6586) (1)	340 815,69	75 Autres produits de gestion courante (1)	0,04
6586 Frais fonctionnement des groupes d'élus	0,00		
014 Atténuations de produits	0,00	013 Atténuations de charges (1)	0,00
016 APA	0,00	016 APA	0,00
017 RSA / Régularisations de RMI	0,00	017 RSA / Régularisations de RMI	0,00
Total dépenses de gestion des services	340 815,69	Total recettes de gestion des services	228 123,35
66 Charges financières	0,00	76 Produits financiers	0,00
67 Charges spécifiques (1)	0,00	77 Produits spécifiques (1)	0,00
68 Dotations aux provisions, dépréciations (semi-budgétaires) (1)	0,00	78 Reprises amort., dépréciations, prov. (semi-budgétaires) (1)	0,00
TOTAL DEPENSES REELLES ET MIXTES	I 340 815,69	TOTAL RECETTES REELLES ET MIXTES	II 228 123,35

OPERATIONS D'ORDRE (2)			
042 Opérations ordre transf. entre sections (3)	228 123,31	042 Opérations ordre transf. entre sections (3)	0,00
043 Opérations ordre intérieur de la section	0,00	043 Opérations ordre intérieur de la section	0,00
TOTAL DEPENSES D'ORDRE	III 228 123,31	TOTAL RECETTES D'ORDRE	IV 0,00

TOTAL DES DEPENSES DE L'EXERCICE	I + III 568 939,00	TOTAL DES RECETTES DE L'EXERCICE	II + IV 228 123,35
---	---------------------------	---	---------------------------

RESULTAT REPORTE DE N-1			
002 Résultat de fonctionnement reporté	V 0,00	002 Résultat de fonctionnement reporté	VI 340 815,65

TOTAL DES DEPENSES DE LA SECTION DE FONCTIONNEMENT	I + III + V 568 939,00	TOTAL DES RECETTES DE LA SECTION DE FONCTIONNEMENT	II + IV + VI 568 939,00
---	-------------------------------	---	--------------------------------

SOLDE D'EXECUTION (recettes – dépenses) (4)	0,00
--	-------------

(1) Hors dépenses et recettes imputées aux chapitres 016 et 017.

(2) DF 042 = RI 040 ; RF 042 = DI 040 ; DF 043 = RF 043.

(3) Les comptes 68 et 78 peuvent figurer dans le détail du chapitre si la collectivité a opté pour le régime des provisions budgétaires, conformément aux dispositions législatives et réglementaires applicables.

(4) Mettre le signe (-) en cas de déficit ou (+) en cas d'excédent.

II – PRESENTATION GENERALE	II
BALANCE GENERALE – DEPENSES	C1

MANDATS EMIS (y compris sur les restes à réaliser N-1)

INVESTISSEMENT		Opérations réelles (1)	Opérations d'ordre (2)	TOTAL Réalisé
10	Dotations, fonds divers et réserves	0,00	0,00	0,00
13	Subventions d'investissement (3)	0,00	0,00	0,00
15	Provisions pour risques et charges (4)		0,00	0,00
16	Emprunts et dettes assimilées (sauf 1688 non budgétaire)	0,00	0,00	0,00
18	Cpte de liaison : affectation (BA,régie)	(7) 0,00		0,00
	Total des opérations d'équipement	0,00		0,00
19	Neutral. et régul. d'opérations		0,00	0,00
20	Immobilisations incorporelles (sauf 204) (3) (5)	0,00	0,00	0,00
204	Subventions d'équipement versées (3) (5) (10)	0,00	0,00	0,00
21	Immobilisations corporelles (3) (5)	0,00	0,00	0,00
22	Immobilisations reçues en affectation (3) (5)	(8) 0,00	0,00	0,00
23	Immobilisations en cours (sauf 2324) (3) (5)	0,00	0,00	0,00
018	RSA	0,00	0,00	0,00
26	Participations et créances rattachées	0,00	0,00	0,00
27	Autres immobilisations financières (3)	0,00	0,00	0,00
28	Amortissement des immobilisations (reprises)		0,00	0,00
29	Dépréciations des immobilisations (4)		0,00	0,00
39	Dépréciation des stocks et en-cours (4)		0,00	0,00
3...	Stocks et en-cours		0,00	0,00
198	Neutralisation des amortissements		0,00	0,00
45	Chapitres d'opérations pour compte de tiers (6)	0,00	0,00	0,00
481	Charges à rép. sur plusieurs exercices		0,00	0,00
49	Dépréciation des comptes de tiers (4)		0,00	0,00
59	Dépréciation des comptes financiers (4)		0,00	0,00
Dépenses d'investissement – Total		0,00	0,00	0,00

Pour information D 001 Solde d'exécution négatif reporté	228 123,31
---	-------------------

FONCTIONNEMENT		Opérations réelles (1)	Opérations d'ordre (2)	TOTAL Réalisé
011	Charges à caractère général (9)	0,00		0,00
012	Charges de personnel et frais assimilés (9)	0,00		0,00
014	Atténuations de produits	0,00		0,00
016	APA	0,00		0,00
017	RSA / Régularisations de RMI	0,00		0,00
60	Achats et variation des stocks		0,00	0,00
65	Autres charges de gestion courante (sauf 6586) (9)	340 815,69	0,00	340 815,69
6586	Frais fonctionnement des groupes d'élus	0,00		0,00
66	Charges financières	0,00	0,00	0,00
67	Charges spécifiques (9)	0,00	0,00	0,00
68	Dot. aux amortissements et provisions (9)	0,00	0,00	0,00
71	Production stockée (ou déstockage)		228 123,31	228 123,31
Dépenses de fonctionnement – Total		340 815,69	228 123,31	568 939,00

Pour information D 002 Résultat négatif reporté	0,00
--	-------------

- (1) Y compris les opérations relatives au rattachement et les opérations d'ordre semi-budgétaires.
- (2) Voir la liste des opérations d'ordre de l'instruction budgétaire et comptable M. 57.
- (3) Hors dépenses imputées au chapitre 018.
- (4) Ces chapitres ne sont à renseigner que si la collectivité applique le régime des provisions budgétaires, conformément aux dispositions législatives et réglementaires applicables.
- (5) Hors chapitres opérations.
- (6) Seul le total des opérations pour compte de tiers figure sur cet état (voir le détail en IV-B5).
- (7) A utiliser uniquement dans le cas où la collectivité effectuerait une dotation initiale au profit d'un service public doté de la seule autonomie financière.
- (8) A utiliser uniquement dans le cas où la collectivité effectuerait des dépenses sur des biens affectés.
- (9) Hors dépenses imputées aux chapitres 016 et 017.

(10) Le chapitre 204 « Subventions d'équipement versées » est un chapitre globalisé regroupant les comptes 204 et 2324.

II – PRESENTATION GENERALE	II
BALANCE GENERALE – RECETTES	C2

TITRES EMIS (y compris les restes à réaliser sur N-1)

INVESTISSEMENT		Opérations réelles (1)	Opérations d'ordre (2)	TOTAL Réalisé
10	Dotations, fonds divers et réserves (sauf 1068)	0,00	0,00	0,00
13	Subventions d'investissement (reçues) (3)	0,00	0,00	0,00
15	Provisions pour risques et charges (4)		0,00	0,00
16	Emprunts et dettes assimilées (sauf 1688 non budgétaire)	0,00	0,00	0,00
18	Cpte de liaison : affectation (BA,régie)	(6) 0,00		0,00
19	Neutral. et régul. d'opérations		0,00	0,00
20	Immobilisations incorporelles (sauf 204) (3)	0,00	0,00	0,00
204	Subventions d'équipement versées (3) (9)	0,00	0,00	0,00
21	Immobilisations corporelles (3)	0,00	0,00	0,00
22	Immobilisations reçues en affectation (3)	(7) 0,00	0,00	0,00
23	Immobilisations en cours (sauf 2324) (3)	0,00	0,00	0,00
018	RSA	0,00	0,00	0,00
26	Participations et créances rattachées	0,00	0,00	0,00
27	Autres immobilisations financières (3)	0,00	0,00	0,00
28	Amortissement des immobilisations		0,00	0,00
29	Dépréciations des immobilisations (4)		0,00	0,00
39	Dépréciation des stocks et en-cours (4)		0,00	0,00
3...	Stocks et en-cours		228 123,31	228 123,31
45	Chapitres d'opérations pour compte de tiers (5)	0,00	0,00	0,00
481	Charges à rép. sur plusieurs exercices		0,00	0,00
49	Dépréciation des comptes de tiers (4)		0,00	0,00
59	Dépréciation des comptes financiers (4)		0,00	0,00
Recettes d'investissement – Total		0,00	228 123,31	228 123,31

1068 Excédent de fonctionnement capitalisé N-1	0,00
---	-------------

Pour information R001 Solde d'exécution positif reporté	0,00
--	-------------

FONCTIONNEMENT		Opérations réelles (1)	Opérations d'ordre (2)	TOTAL Réalisé
013	Atténuations de charges (8)	0,00		0,00
016	APA	0,00		0,00
017	RSA / Régularisations de RMI	0,00		0,00
60	Achats et variation des stocks		0,00	0,00
70	Prod. services, domaine, ventes diverses	228 123,31		228 123,31
71	Production stockée (ou déstockage)		0,00	0,00
72	Production immobilisée		0,00	0,00
73	Impôts et taxes (sauf 731)	0,00		0,00
731	Fiscalité locale	0,00		0,00
74	Dotations et participations (8)	0,00		0,00
75	Autres produits de gestion courante (8)	0,04	0,00	0,04
76	Produits financiers	0,00	0,00	0,00
77	Produits spécifiques (8)	0,00	0,00	0,00
78	Reprise sur amortissements et provisions (8)	0,00	0,00	0,00
79	Transferts de charges		0,00	0,00
Recettes de fonctionnement – Total		228 123,35	0,00	228 123,35

Pour information R002 Résultat positif reporté	340 815,65
---	-------------------

(1) Y compris les opérations relatives au rattachement et les opérations d'ordre semi-budgétaires.

(2) Voir la liste des opérations d'ordre de l'instruction budgétaire et comptable M. 57.

(3) Hors recettes imputées au chapitre 018.

(4) Ces chapitres ne sont à renseigner que si la collectivité applique le régime des provisions budgétaires, conformément aux dispositions législatives et réglementaires applicables.

(5) Seul le total des opérations pour compte de tiers figure sur cet état (voir le détail en IV-B5).

VILLE DE FOUGERES - BUDGET LOT RUE MELOUIN - CA - 2024

(6) A utiliser uniquement dans le cas où la collectivité effectuerait une dotation initiale au profit d'un service public doté de la seule autonomie financière.

(7) A utiliser uniquement dans le cas où la collectivité effectuerait des dépenses sur des biens affectés.

(8) Hors recettes imputées aux chapitres 016 et 017.

(9) Le chapitre 204 « Subventions d'équipement versées » est un chapitre globalisé regroupant les comptes 204 et 2324.

III – ADOPTION DU CA	III
SECTION D'INVESTISSEMENT – VUE D'ENSEMBLE – DEPENSES	A

Chapitre	Crédits ouverts (BP + DM + RAR N-1)	Réalizations Mandats émis	Restes à réaliser au 31/12 (1)	Crédits sans emploi (2)	Pour information, réalisations gérées dans le cadre d'une AP	Pour information, réalisations gérées hors AP
TOTAL	876,69	0,00	0,00	876,69	0,00	0,00
018 RSA	0,00	0,00	0,00	0,00	0,00	0,00
20 Immobilisations incorporelles (sauf 204)	0,00	0,00	0,00	0,00	0,00	0,00
204 Subventions d'équipement versées (7)	0,00	0,00	0,00	0,00	0,00	0,00
21 Immobilisations corporelles	0,00	0,00	0,00	0,00	0,00	0,00
22 Immobilisations reçues en affectation	0,00	0,00	0,00	0,00	0,00	0,00
23 Immobilisations en cours (sauf 2324)	0,00	0,00	0,00	0,00	0,00	0,00
Total des opérations d'équipement (3)	0,00	0,00	0,00	0,00	0,00	0,00
Total des dépenses d'équipement	0,00	0,00	0,00	0,00	0,00	0,00
10 Dotations, fonds divers et réserves	0,00	0,00	0,00	0,00		0,00
13 Subventions d'investissement	0,00	0,00	0,00	0,00		0,00
16 Emprunts et dettes assimilées (sauf 1688 non budgétaire)	0,00	0,00	0,00	0,00		0,00
18 Cpte de liaison : affectation (BA,régie)	0,00	0,00	0,00	0,00		0,00
26 Participations et créances rattachées	0,00	0,00	0,00	0,00	0,00	0,00
27 Autres immobilisations financières	0,00	0,00	0,00	0,00	0,00	0,00
Total des dépenses financières	0,00	0,00	0,00	0,00	0,00	0,00
45 Chapitres d'opérations pour compte de tiers (4)	0,00	0,00	0,00	0,00	0,00	0,00
Total des dépenses réelles	0,00	0,00	0,00	0,00	0,00	0,00
040 Opérations ordre transf. entre sections (5)	876,69	0,00		876,69		0,00
041 Opérations patrimoniales (6)	0,00	0,00		0,00		0,00
Total des dépenses d'ordre	876,69	0,00		876,69		0,00
Pour information : D001 Solde d'exécution négatif reporté	228 123,31					
Total des dépenses d'investissement cumulées	229 000,00	228 123,31	0,00	876,69	0,00	0,00

- (1) Dépenses engagées non mandatées.
- (2) Crédits sans emploi = crédits ouverts - réalisations - RAR au 31/12.
- (3) Voir l'état III-A2.1 pour le détail des opérations d'équipement.
- (4) Voir l'état IV-B5 pour le détail des opérations pour compte de tiers.
- (5) Cf. définition du chapitre des opérations d'ordre (*DI 040 = RF 042*).
- (6) Cf. définition du chapitre des opérations d'ordre (*DI 041 = RI 041*).
- (7) Le chapitre 204 « Subventions d'équipement versées » est un chapitre globalisé regroupant les comptes 204 et 2324.

III – ADOPTION DU CA	III
SECTION D'INVESTISSEMENT – VUE D'ENSEMBLE – RECETTES	A

Chapitre		Crédits ouverts (BP + DM + RAR N-1)	Réalizations Titres émis	Restes à réaliser au 31/12 (1)	Crédits sans emploi (2)
TOTAL		229 000,00	228 123,31	0,00	876,69
018	RSA	0,00	0,00	0,00	0,00
13	Subventions d'investissement (hors 138)	0,00	0,00	0,00	0,00
16	Emprunts et dettes assimilées (hors 16449, 165, 166 et 1688 non budgétaire)	0,00	0,00	0,00	0,00
20	Immobilisations incorporelles (sauf 204)	0,00	0,00	0,00	0,00
204	Subventions d'équipement versées (9)	0,00	0,00	0,00	0,00
21	Immobilisations corporelles	0,00	0,00	0,00	0,00
22	Immobilisations reçues en affectation	0,00	0,00	0,00	0,00
23	Immobilisations en cours (sauf 2324)	0,00	0,00	0,00	0,00
Total des recettes d'équipement		0,00	0,00	0,00	0,00
10	Dotations, fonds divers et réserves	0,00	0,00	0,00	0,00
138	Autres subventions invest. non transf.	0,00	0,00	0,00	0,00
16	Emprunts et dettes assimilées (16449, 165 et 166)	0,00	0,00	0,00	0,00
18	Cpte de liaison : affectation (BA,régie)	0,00	0,00	0,00	0,00
26	Participations et créances rattachées	0,00	0,00	0,00	0,00
27	Autres immobilisations financières	0,00	0,00	0,00	0,00
024	Produits des cessions d'immobilisations	0,00	0,00	0,00	0,00
Total des recettes financières		0,00	0,00	0,00	0,00
45	Chapitres d'opérations pour compte de tiers (3)	0,00	0,00	0,00	0,00
Total des recettes réelles		0,00	0,00	0,00	0,00
021	Virement de la section de fonctionnement (4)	0,00	0,00	0,00	0,00
040	Opérations ordre transf. entre sections (5) (6) (7)	229 000,00	228 123,31	0,00	876,69
041	Opérations patrimoniales (8)	0,00	0,00	0,00	0,00
Total des recettes d'ordre		229 000,00	228 123,31	0,00	876,69
Pour information : R001 Solde d'exécution positif reporté		0,00	0,00	0,00	0,00
Total des recettes d'investissement cumulées		229 000,00	228 123,31	0,00	876,69

(1) Recettes justifiées non titrées.

(2) Crédits sans emploi = crédits ouverts - réalisations - RAR au 31/12.

(3) Voir l'état IV-B5 pour le détail des opérations pour compte de tiers.

(4) Pour mémoire, crédits ouverts au budget mais ne faisant pas l'objet d'émission de titres (opérations sans réalisation).

(5) Cf. définition du chapitre des opérations d'ordre (DI 040 = RF 042).

(6) Les comptes 15, 29, 39, 49 et 59 peuvent figurer dans le détail du chapitre si la collectivité a opté pour le régime des provisions budgétaires, conformément aux dispositions législatives et réglementaires applicables.

VILLE DE FOUGERES - BUDGET LOT RUE MELOUIN - CA - 2024

(7) Aucune prévision budgétaire ne doit figurer à l'article 192 (cf. chapitre 024 « produit des cessions d'immobilisations »).

(8) Cf. définition du chapitre des opérations d'ordre (*DI 041 = RI 041*).

(9) Le chapitre 204 « Subventions d'équipement versées » est un chapitre globalisé regroupant les comptes 204 et 2324.

III – ADOPTION DU CA	III
SECTION D'INVESTISSEMENT – DEPENSES – DETAIL PAR ARTICLE	A1

Chap. / art. (1)	Crédits ouverts (BP + DM + RAR N-1)	Réalizations Mandats émis	Restes à réaliser au 31/12 (2)	Crédits sans emploi (3)	Pour information, réalisations gérées dans le cadre d'une AP	Pour information, réalisations gérées hors AP
TOTAL	876,69	0,00	0,00	876,69	0,00	0,00
018 RSA	0,00	0,00	0,00	0,00	0,00	0,00
20 Immobilisations incorporelles (sauf 204)	0,00	0,00	0,00	0,00	0,00	0,00
204 Subventions d'équipement versées (9)	0,00	0,00	0,00	0,00	0,00	0,00
21 Immobilisations corporelles	0,00	0,00	0,00	0,00	0,00	0,00
22 Immobilisations reçues en affectation	0,00	0,00	0,00	0,00	0,00	0,00
23 Immobilisations en cours (sauf 2324)	0,00	0,00	0,00	0,00	0,00	0,00
Total des opérations d'équipement (4)	0,00	0,00	0,00	0,00	0,00	0,00
Total des dépenses d'équipement	0,00	0,00	0,00	0,00	0,00	0,00
10 Dotations, fonds divers et réserves	0,00	0,00	0,00	0,00		0,00
13 Subventions d'investissement	0,00	0,00	0,00	0,00		0,00
16 Emprunts et dettes assimilées (sauf le 1688 non budgétaire)	0,00	0,00	0,00	0,00		0,00
18 Cpte de liaison : affectation (BA,régie)	0,00	0,00	0,00	0,00		0,00
26 Participations et créances rattachées	0,00	0,00	0,00	0,00	0,00	0,00
27 Autres immobilisations financières	0,00	0,00	0,00	0,00	0,00	0,00
Total des dépenses financières	0,00	0,00	0,00	0,00	0,00	0,00
45... Opérations pour compte de tiers (5)	0,00	0,00	0,00	0,00	0,00	0,00
Total des dépenses réelles	0,00	0,00	0,00	0,00	0,00	0,00
040 Opérations ordre transf. entre sections (6)	876,69	0,00		876,69		0,00
Reprise sur autofinancement antérieur	0,00	0,00		0,00		0,00
Charges transférées (7)	876,69	0,00		876,69		0,00
3551 Produits finis (hors terrains aménagés)	876,69	0,00		876,69		0,00
041 Opérations patrimoniales (8)	0,00	0,00		0,00		0,00
Total des dépenses d'ordre	876,69	0,00		876,69		0,00

VILLE DE FOUGERES - BUDGET LOT RUE MELOUIN - CA - 2024

- (1) Détailler les articles conformément au plan de comptes.
- (2) Dépenses engagées non mandatées.
- (3) Crédits sans emploi = crédits ouverts – réalisations – RAR au 31/12.
- (4) Voir état III-A2.1 pour le détail des opérations d'équipement.
- (5) Il y a autant de ligne que d'opération pour compte de tiers.
- (6) Cf. définition du chapitre des opérations d'ordre (DI 040 = RF 042).
- (7) Aucune prévision budgétaire ne doit figurer à l'article 192 (cf. chapitre 024 « produit des cessions d'immobilisations »).
- (8) Cf. définition du chapitre des opérations d'ordre (DI 041 = RI 041).
- (9) Le chapitre 204 « Subventions d'équipement versées » est un chapitre globalisé regroupant les comptes 204 et 2324.

III – ADOPTION DU CA	III
SECTION D'INVESTISSEMENT – VUE D'ENSEMBLE DES OPERATIONS D'EQUIPEMENT	A2.1

Vue d'ensemble des chapitres des opérations d'équipement

N° Opération	Libellé de l'opération	N° AP (1)	Crédits ouverts (BP + DM + RAR N-1)	Réalisations Mandats émis	Restes à réaliser au 31/12 (2)	Crédits sans emploi (3)	Cumul des réalisations	Pour information, réalisations gérées dans le cadre d'une AP	Pour information, réalisations gérées hors AP
TOTAL			0,00	0,00	0,00	0,00	0,00	0,00	0,00

(1) Colonne à renseigner uniquement lorsque l'opération d'équipement est afférente à une AP.

(2) Dépenses engagées non mandatées.

(3) Crédits sans emploi = crédits ouverts – réalisations – RAR au 31/12.

III – ADOPTION DU CA	III
SECTION D'INVESTISSEMENT – DETAIL DES OPERATIONS D'EQUIPEMENT	A2.2

Cet état ne contient pas d'information.

III – ADOPTION DU CA	III
SECTION D'INVESTISSEMENT – DETAIL DES OPERATIONS D'EQUIPEMENT	A2.3

Cet état ne contient pas d'information.

III – ADOPTION DU CA	III
SECTION D'INVESTISSEMENT – RECETTES – DETAIL PAR ARTICLE	A3

Chap. / art. (1)		Crédits ouverts (BP + DM + RAR N-1)	Réalizations Titres émis	Restes à réaliser au 31/12 (2)	Crédits sans emploi (3)
TOTAL		229 000,00	228 123,31	0,00	876,69
018	RSA	0,00	0,00	0,00	0,00
13	Subventions d'investissement (hors 138)	0,00	0,00	0,00	0,00
16	Emprunts et dettes assimilées (hors 1688 non budgétaire) (4)	0,00	0,00	0,00	0,00
20	Immobilisations incorporelles (sauf 204) (5)	0,00	0,00	0,00	0,00
204	Subventions d'équipement versées (5) (11)	0,00	0,00	0,00	0,00
21	Immobilisations corporelles (5)	0,00	0,00	0,00	0,00
22	Immobilisations reçues en affectation (5)	0,00	0,00	0,00	0,00
23	Immobilisations en cours (sauf 2324) (5)	0,00	0,00	0,00	0,00
Total des recettes d'équipement		0,00	0,00	0,00	0,00
10	Dotations, fonds divers et réserves	0,00	0,00	0,00	0,00
138	Autres subventions invest. non transf.	0,00	0,00	0,00	0,00
16	Emprunts et dettes assimilées (16449, 165 et 166)	0,00	0,00	0,00	0,00
18	Cpte de liaison : affectation (BA,régie)	0,00	0,00	0,00	0,00
26	Participations et créances rattachées	0,00	0,00	0,00	0,00
27	Autres immobilisations financières	0,00	0,00	0,00	0,00
024	Produits des cessions d'immobilisations	0,00	0,00	0,00	0,00
Total des recettes financières		0,00	0,00	0,00	0,00
45	Chapitres d'opérations pour compte de tiers (6)	0,00	0,00	0,00	0,00
Total des recettes réelles		0,00	0,00	0,00	0,00
021	<i>Virement de la section de fonctionnement</i>	0,00	0,00	0,00	0,00
040	<i>Opérations ordre transf. entre sections (7) (8) (9)</i>	229 000,00	228 123,31	0,00	876,69
3551	<i>Produits finis (hors terrains aménagés)</i>	229 000,00	228 123,31	0,00	876,69
041	<i>Opérations patrimoniales (10)</i>	0,00	0,00	0,00	0,00
Total des recettes d'ordre		229 000,00	228 123,31	0,00	876,69

(1) Détailler les articles utilisés conformément au plan de comptes.

(2) Recettes justifiées non titrées.

(3) Crédits sans emploi = crédits ouverts – réalisations – RAR au 31/12.

(4) Sauf 165, 166 et 16449.

(5) Exceptionnellement, les comptes 20, 204, 21, 22 et 23 sont en recettes réelles en cas de réduction ou d'annulation de mandats donnant lieu à reversement.

(6) Voir l'annexe IV-B5 pour le détail des opérations pour compte de tiers.

(7) Cf. définition du chapitre des opérations d'ordre (*RI 040 = DF 042*).

(8) Les comptes 15, 29, 39, 49 et 59 peuvent figurer dans le détail du chapitre si la collectivité a opté pour le régime des provisions budgétaires, conformément aux dispositions législatives et réglementaires applicables.

(9) Aucune prévision budgétaire ne doit figurer à l'article 192 (cf. chapitre 024 « produit des cessions d'immobilisations »).

(10) Cf. définition du chapitre des opérations d'ordre (*DI 041 = RI 041*).

(11) Le chapitre 204 « Subventions d'équipement versées » est un chapitre globalisé regroupant les comptes 204 et 2324.

III – ADOPTION DU CA	III
SECTION DE FONCTIONNEMENT – VUE D’ENSEMBLE	B

DEPENSES

Chap.	Libellé	Crédits ouverts (BP + DM + RAR N-1)	Réalisations Mandats émis	Charges rattachées	Restes à réaliser au 31/12 (1)	Crédits sans emploi (2)	Pour information, réalisations gérées dans le cadre d'une AE	Pour information, réalisations gérées hors AE
TOTAL		569 815,69	568 939,00	0,00	0,00	876,69	0,00	568 939,00
011	Charges à caractère général (3)	0,00	0,00	0,00	0,00	0,00	0,00	0,00
012	Charges de personnel et frais assimilés (3)	0,00	0,00	0,00	0,00	0,00		0,00
014	Atténuations de produits	0,00	0,00	0,00	0,00	0,00		0,00
016	APA	0,00	0,00	0,00	0,00	0,00	0,00	0,00
017	RSA / Régularisations de RMI	0,00	0,00	0,00	0,00	0,00	0,00	0,00
65	Autres charges de gestion courante (sauf 6586) (3)	340 815,69	340 815,69	0,00	0,00	0,00	0,00	340 815,69
6586	Frais fonctionnement des groupes d'élus	0,00	0,00	0,00	0,00	0,00		0,00
Total des dépenses de gestion des services		340 815,69	340 815,69	0,00	0,00	0,00	0,00	340 815,69
66	Charges financières	0,00	0,00	0,00	0,00	0,00		0,00
67	Charges spécifiques (3)	0,00	0,00	0,00	0,00	0,00		0,00
68	Dotations aux provisions, dépréciations (semi-budgétaires) (3)	0,00	0,00			0,00		0,00
Total des dépenses financières		0,00	0,00	0,00	0,00	0,00		0,00
Total des dépenses réelles		340 815,69	340 815,69	0,00	0,00	0,00	0,00	340 815,69
023	Virement à la section d'investissement	0,00	0,00					
042	Opérations ordre transf. entre sections (4)	229 000,00	228 123,31			876,69		228 123,31
043	Opérations ordre intérieur de la section	0,00	0,00			0,00		0,00
Total des dépenses d'ordre		229 000,00	228 123,31			876,69		228 123,31

Pour information : 002 Déficit de fonctionnement reporté de N-1	0,00							
--	-------------	--	--	--	--	--	--	--

Total des dépenses de fonctionnement cumulées	569 815,69	568 939,00	0,00	0,00	876,69	0,00	568 939,00
--	-------------------	-------------------	-------------	-------------	---------------	-------------	-------------------

(1) Dépenses engagées non mandatées.

(2) Crédits sans emploi = crédits ouverts – réalisations – RAR au 31/12.

(3) Hors dépenses imputées aux chapitres 016 et 017.

(4) Les comptes 68 peuvent figurer dans le détail du chapitre si la collectivité a opté pour le régime des provisions budgétaires, conformément aux dispositions législatives et réglementaires applicables.

III – ADOPTION DU CA	III
SECTION DE FONCTIONNEMENT – VUE D'ENSEMBLE	B

RECETTES

Chap.	Libellé	Crédits ouverts (BP + DM + RAR N-1)	Réalisations Titres émis	Produits rattachés	Restes à réaliser au 31/12 (1)	Crédits sans emploi (2)
TOTAL		229 000,04	228 123,35	0,00	0,00	876,69
013	Atténuations de charges (3)	0,00	0,00	0,00	0,00	0,00
016	APA	0,00	0,00	0,00	0,00	0,00
017	RSA / Régularisations de RMI	0,00	0,00	0,00	0,00	0,00
70	Prod. services, domaine, ventes diverses	228 123,31	228 123,31	0,00	0,00	0,00
73	Impôts et taxes (sauf 731)	0,00	0,00	0,00	0,00	0,00
731	Fiscalité locale	0,00	0,00	0,00	0,00	0,00
74	Dotations et participations (3)	0,00	0,00	0,00	0,00	0,00
75	Autres produits de gestion courante (3)	0,04	0,04	0,00	0,00	0,00
Total des recettes de gestion des services		228 123,35	228 123,35	0,00	0,00	0,00
76	Produits financiers	0,00	0,00	0,00	0,00	0,00
77	Produits spécifiques (3)	0,00	0,00	0,00	0,00	0,00
78	Reprises amort., dépréciations, prov. (semi-budgétaires) (3)	0,00	0,00			0,00
Total des recettes financières		0,00	0,00	0,00	0,00	0,00
Total des recettes réelles		228 123,35	228 123,35	0,00	0,00	0,00
042	Opérations ordre transf. entre sections (4) (5)	876,69	0,00			876,69
043	Opérations ordre intérieur de la section (6)	0,00	0,00			0,00
Total des recettes d'ordre		876,69	0,00			876,69

Pour information : 002 Excédent de fonctionnement reporté de N-1	340 815,65				
---	-------------------	--	--	--	--

Total des recettes de fonctionnement cumulées	569 815,69	568 939,00	0,00	0,00	876,69
--	-------------------	-------------------	-------------	-------------	---------------

(1) Recettes justifiées non titrées.

(2) Crédits sans emploi = crédits ouverts – réalisations – RAR au 31/12.

(3) Hors recettes imputées aux chapitres 016 et 017.

(4) Cf. définition du chapitre des opérations d'ordre (*RF 042 = DI 040*).

(5) Les comptes 78 peuvent figurer dans le détail du chapitre si la collectivité a opté pour le régime des provisions budgétaires, conformément aux dispositions législatives et réglementaires applicables.

(6) Chapitre destiné à retracer les opérations particulières telles que les opérations de stocks ou liées à la tenue d'un inventaire permanent simplifié.

III – ADOPTION DU CA	III
SECTION DE FONCTIONNEMENT – DEPENSES – DETAIL PAR ARTICLE	B1

Chap. / art. (1)	Libellé	Crédits ouverts (BP + DM + RAR N-1)	Réalizations Mandats émis	Charges rattachées	Restes à réaliser au 31/12 (2)	Crédits sans emploi (3)	Pour information, réalisations gérées dans le cadre d'une AE	Pour information, réalisations gérées hors AE
TOTAL		569 815,69	568 939,00	0,00	0,00	876,69	0,00	568 939,00
011	Charges à caractère général (4)	0,00	0,00	0,00	0,00	0,00	0,00	0,00
012	Charges de personnel et frais assimilés (4) (5)	0,00	0,00	0,00	0,00	0,00		0,00
014	Atténuations de produits	0,00	0,00	0,00	0,00	0,00		0,00
016	APA	0,00	0,00	0,00	0,00	0,00	0,00	0,00
017	RSA / Régularisations de RMI	0,00	0,00	0,00	0,00	0,00	0,00	0,00
65	Autres charges de gestion courante (sauf le 6586) (4)	340 815,69	340 815,69	0,00	0,00	0,00	0,00	340 815,69
65822	Reversement excédent budgets annexes	340 815,69	340 815,69	0,00	0,00	0,00	0,00	340 815,69
6586	Frais fonctionnement des groupes d'élus	0,00	0,00	0,00	0,00	0,00		0,00
Total des dépenses de gestion des services		340 815,69	340 815,69	0,00	0,00	0,00	0,00	340 815,69
66	Charges financières	0,00	0,00	0,00	0,00	0,00		0,00
67	Charges spécifiques (4)	0,00	0,00	0,00	0,00	0,00		0,00
68	Dotations aux provisions, dépréciations (semi-budgétaires) (4)	0,00	0,00			0,00		0,00
Total des charges financières et spécifiques		0,00	0,00	0,00	0,00	0,00		0,00
Total des dépenses réelles		340 815,69	340 815,69	0,00	0,00	0,00	0,00	340 815,69
023	Virement à la section d'investissement	0,00						
042	Opérations ordre transf. entre sections (6) (7)	229 000,00	228 123,31			876,69		228 123,31
71351	Variat° stocks de produits (hors terrain	229 000,00	228 123,31			876,69		228 123,31
043	Opérations ordre intérieur de la section (7) (8)	0,00	0,00			0,00		0,00
Total des dépenses d'ordre		229 000,00	228 123,31			876,69		228 123,31

Détail du calcul des ICNE au compte 66112 (9)

Montant des ICNE de l'exercice	0,00
Montant des ICNE de l'exercice N-1	0,00
= Différence ICNE N – ICNE N-1	0,00

(1) Détailler les articles utilisés conformément au plan de comptes.

(2) Dépenses engagées non mandatées.

(3) Crédits sans emploi = crédits ouverts – réalisations – RAR au 31/12.

(4) Hors dépenses imputées aux chapitres 016 et 017.

(5) Les dépenses de frais de personnel sont exclues des autorisations d'engagement.

(6) Les comptes 68 peuvent figurer dans le détail du chapitre si la collectivité a opté pour le régime des provisions budgétaires, conformément aux dispositions législatives et réglementaires applicables.

(7) Cf. définitions des chapitres des opérations d'ordre (*DF 042 = RI 040*) (*DF 043 = RF 043*).

(8) Chapitre destiné à retracer les opérations particulières telles que les opérations de stocks ou liées à la tenue d'un inventaire permanent.

(9) Si le montant des ICNE de l'exercice est inférieur au montant de l'exercice N-1, le montant du compte 66112 sera négatif.

III – ADOPTION DU CA	III
SECTION DE FONCTIONNEMENT – RECETTES – DETAIL PAR ARTICLE	B2

Chap / art. (1)	Libellé	Crédits ouverts (BP + DM + RAR N-1)	Réalizations Titres émis	Produits rattachés	Restes à réaliser au 31/12 (2)	Crédits sans emploi (3)
TOTAL		229 000,04	228 123,35	0,00	0,00	876,69
013	Atténuations de charges (4)	0,00	0,00	0,00	0,00	0,00
016	APA	0,00	0,00	0,00	0,00	0,00
017	RSA / Régularisations de RMI	0,00	0,00	0,00	0,00	0,00
70	Prod. services, domaine, ventes diverses	228 123,31	228 123,31	0,00	0,00	0,00
7015	Ventes de terrains aménagés	228 123,31	228 123,31	0,00	0,00	0,00
73	Impôts et taxes (sauf 731)	0,00	0,00	0,00	0,00	0,00
731	Fiscalité locale	0,00	0,00	0,00	0,00	0,00
74	Dotations et participations (4)	0,00	0,00	0,00	0,00	0,00
75	Autres produits de gestion courante (4)	0,04	0,04	0,00	0,00	0,00
75888	Autres	0,04	0,04	0,00	0,00	0,00
Total des recettes de gestion des services		228 123,35	228 123,35	0,00	0,00	0,00
76	Produits financiers	0,00	0,00	0,00	0,00	0,00
77	Produits spécifiques (4)	0,00	0,00	0,00	0,00	0,00
78	Reprises amort., dépréciations, prov. (semi-budgétaires) (4)	0,00	0,00			0,00
Total des recettes réelles		228 123,35	228 123,35	0,00	0,00	0,00
042	Opérations ordre transf. entre sections (5) (6)	876,69	0,00			876,69
71351	Variat° stocks de produits (hors terrain	229 000,00	0,00			229 000,00
71355	Variat° stocks terrains aménagés	-228 123,31	0,00			-228 123,31
043	Opérations ordre intérieur de la section (5) (7)	0,00	0,00			0,00
Total des recettes d'ordre		876,69	0,00			876,69

Détail du calcul de la taxe départementale de publicité foncière pour les collectivités dites « surfiscalisées » (compte 73121) (8)

Montant brut	0,00
Compensation	0,00
Montant net	0,00

Détail du calcul des ICNE au compte 7622 (9)

Montant des ICNE de l'exercice	0,00
Montant des ICNE de l'exercice N-1	0,00
= Différence ICNE N – ICNE N-1	0,00

(1) Détailler les articles utilisés conformément au plan de comptes.

(2) Recettes justifiées non titrées.

(3) Crédits sans emploi = crédits ouverts – réalisations – RAR au 31/12.

(4) Hors recettes imputées aux chapitres 016 et 017.

(5) Cf. définitions du chapitre des opérations d'ordre (*RF 042 = DI 040*) (*RF 043 = DF 043*).

(6) Les comptes 78 peuvent figurer dans le détail du chapitre si la collectivité a opté pour le régime des provisions budgétaires, conformément aux dispositions législatives et réglementaires applicables.

(7) Ce chapitre est destiné à retracer les opérations particulières telles que les opérations de stocks ou liées à la tenue d'un inventaire permanent simplifié.

(8) Destiné à retracer le prélèvement de la part non départementale de la taxe.

(9) Si le montant des ICNE de l'exercice est inférieur au montant de l'exercice N-1, le montant du compte 7622 sera négatif.

IV – ANNEXES	IV
B – ANNEXES PATRIMONIALES – ETAT DES OPERATIONS LIEES AUX CESSIONS	B13

Pour mémoire		Crédits ouverts (BP + DM)
Chapitre 024	Produits des cessions d'immobilisations	0,00

Produit des cessions		Réalizations
Compte 775	Produits des cessions d'immobilisations	0,00
Compte 675	Valeurs comptables des immobilisations cédées	0,00

IV – ANNEXES	IV
ANNEXES BUDGETAIRES EQUILIBRE BUDGETAIRE	C1.1

DISPONIBILITE DE RESSOURCES PROPRES PROVENANT DES EXERCICES ANTERIEURS

Solde de la section d'investissement de l'exercice N-1

	Ressources propres issues de l'exercice N-1
Solde d'exécution 001 (A) montant négatif si déficit (D001) montant positif si excédent (R001)	-228 123,31
Solde des RAR (B) montant négatif si déficit montant positif si excédent	0,00
Solde de la section investissement de l'exercice N-1 (Solde I = A + B) Solde positif : excédent de financement Solde négatif : besoin de financement	-228 123,31

Disponibilité des ressources propres provenant des exercices antérieurs après financement de la section investissement de l'exercice N-1

	Ressources propres issues de l'exercice N-1
Affectation au 1068 (C)	0,00
Solde de la section investissement de l'exercice N-1 (Solde I) Solde positif : excédent de financement Solde négatif : besoin de financement	-228 123,31
Disponibilité de ressources propres des exercices antérieurs (Solde II = C + Solde I) Solde positif : ressources disponibles pour la couverture de l'annuité Solde négatif : absence de ressources propres provenant des exercices antérieurs pour la couverture de l'annuité	-228 123,31

COUVERTURE DE L'ANNUITE DE LA DETTE PAR LES RESSOURCES PROPRES - PETIT EQUILIBRE

	Crédits ouverts/reportés (2)	Réalizations (3)	Restes à réaliser au 31/12/N (4)	Total
		(a)	(b)	(c = a + b)
Dépenses de l'exercice à couvrir par des ressources propres (D)(1)	0,00	0,00	0,00	0,00
Ressources propres externes et internes de l'exercice (E)(1)	0,00	0,00	0,00	0,00
Solde des opérations de l'exercice (Solde III = E - D)	0,00	0,00	0,00	0,00
Solde d'exécution 001 (A) montant négatif si déficit (D001) montant positif si excédent (R001)	-228 123,31			-228 123,31
Affectation au 1068 (C)	0,00	0,00		0,00
Solde des opérations liées à l'exercice N-1 (Solde IV = A + C)	-228 123,31			-228 123,31
Couverture de l'annuité de la dette (Solde V = Solde III + Solde IV) Solde positif : annuité de la dette couverte Solde négatif : annuité de la dette non couverte				-228 123,31

(1) BP+BS+DM + RAR N-1. Le détail est présenté aux états suivants : "Equilibre budgétaire - Dépenses" et "Equilibre budgétaire - Recette"

(2) Cumul des crédits de l'exercice votés ou reportés

(3) Mandats et titres émis

(4) Il s'agit des restes à réaliser établis conformément à la comptabilité d'engagement annuelle

IV – ANNEXES	IV
C – ANNEXES BUDGETAIRES – EQUILIBRE BUDGETAIRE – DEPENSES	C1.2

DEPENSES A COUVRIR PAR DES RESSOURCES PROPRES

Art. (1)	Libellé (1)	Crédits de l'exercice (BP + BS + DM + RAR N-1)	Réalizations
DEPENSES TOTALES A COUVRIR PAR DES RESSOURCES PROPRES = A + B		0,00	0,00
16 Emprunts et dettes assimilées (A)		0,00	0,00
1631	Emprunts obligataires	0,00	0,00
1641	Emprunts en euros	0,00	0,00
1643	Emprunts en devises	0,00	0,00
16441	Opérations afférentes à l'emprunt	0,00	0,00
1671	Avances consolidées du Trésor	0,00	0,00
1672	Emprunts sur comptes spéciaux du Trésor	0,00	0,00
1678	Autres emprunts et dettes	0,00	0,00
1681	Autres emprunts	0,00	0,00
1682	Bons à moyen terme négociables	0,00	0,00
1687	Autres dettes	0,00	0,00
Dépenses et transferts à déduire des ressources propres (B)		0,00	0,00
10...	<i>Reprise de dotations, fonds divers et réserves</i>		
10...	Reversement de dotations, fonds divers et réserves		
139	<i>Subv. invest. transférées cpte résultat</i>	0,00	0,00

(1) Détailler les chapitres budgétaires par article conformément au plan de comptes.

IV – ANNEXES	IV
C – ANNEXES BUDGETAIRES – EQUILIBRE BUDGETAIRE – RECETTES	C1.3

RESSOURCES PROPRES

Art. (1)	Libellé (1)	Crédits de l'exercice (BP + BS + DM + RAR N-1)	Réalizations
RECETTES (RESSOURCES PROPRES) = a + b		0,00	III 0,00
Ressources propres externes de l'année (a)		0,00	0,00
10222	FCTVA	0,00	0,00
10226	Taxe d'aménagement (2)	0,00	0,00
10227	Versement pour sous densité	0,00	0,00
10228	Autres fonds d'investissement	0,00	0,00
13146	Attributions compensation investissement	0,00	0,00
13156	Attributions compensation investissement	0,00	0,00
13246	Attributions compensation investissement	0,00	0,00
13256	Attributions compensation investissement	0,00	0,00
138	Autres subventions invest. non transf.	0,00	0,00
26...	Participations et créances rattachées		
27...	Autres immobilisations financières		
Ressources propres internes de l'année (b) (3)		0,00	0,00
15...	<i>Provisions pour risques et charges</i>		
169	<i>Primes de remboursement des obligations</i>	0,00	0,00
26...	<i>Participations et créances rattachées</i>		
27...	<i>Autres immobilisations financières</i>		
28...	<i>Amortissement des immobilisations</i>		
29...	<i>Dépréciations des immobilisations</i>		
31...	<i>Matières premières (et fournitures) (4)</i>		
33...	<i>En-cours de production de biens (4)</i>		
35...	<i>Stocks de produits (4)</i>		
39...	<i>Dépréciation des stocks et en-cours</i>		
481...	<i>Charges à rép. sur plusieurs exercices</i>		
49...	<i>Dépréciation des comptes de tiers</i>		
59...	<i>Dépréciation des comptes financiers</i>		
024	Produits des cessions d'immobilisations	0,00	0,00
021	Virement de la section de fonctionnement	0,00	0,00

(1) Les comptes 15, 169, 26, 27, 28, 29, 39, 481, 49 et 59 sont à détailler conformément au plan de comptes.

(2) Le compte 10226 peut être utilisé uniquement par les communes et les établissements publics à fiscalité propre.

(3) Les comptes 15, 29, 39, 49 et 59 sont présentés uniquement si la collectivité applique le régime des provisions budgétaires.

(4) Les comptes 31, 33 et 35 ne peuvent être utilisés que pour les budgets utilisant la comptabilité de stock. Par conséquent, seuls les budgets retraçant les dépenses et les recettes d'un lotissement ou d'une ZAC peuvent utiliser les comptes susmentionnés.

IV – ÉTATS ANNEXÉS	IV
IMPACT DU BUDGET POUR LA TRANSITION ECOLOGIQUE – REPARTITION PAR NATURE	C3.1

Présentation agrégée par nature

Type de dépense (2)		Total des dépenses (mandatées) (3)	Favorables	Mixtes	Défavorables	Neutres	Non cotées
A105	Subventions d'investissement versées	0,00	0,00	0,00	0,00	0,00	0,00
A110	Autres immobilisations incorporelles	0,00	0,00	0,00	0,00	0,00	0,00
A115	Immobilisations incorporelles en cours	0,00	0,00	0,00	0,00	0,00	0,00
A120	Terrains	0,00	0,00	0,00	0,00	0,00	0,00
A125	Constructions	0,00	0,00	0,00	0,00	0,00	0,00
A130	Réseaux et installations de voirie	0,00	0,00	0,00	0,00	0,00	0,00
A135	Réseaux divers	0,00	0,00	0,00	0,00	0,00	0,00
A140	Installations techniques, agencements et matériel	0,00	0,00	0,00	0,00	0,00	0,00
A145	Immobilisations mises en concessions ou affermées	0,00	0,00	0,00	0,00	0,00	0,00
A150	Autres immobilisations corporelles	0,00	0,00	0,00	0,00	0,00	0,00
A155	Immobilisations corporelles en cours	0,00	0,00	0,00	0,00	0,00	0,00
A165	Immobilisations financières	0,00	0,00	0,00	0,00	0,00	0,00
A225	Opérations pour le compte de tiers	0,00	0,00	0,00	0,00	0,00	0,00
TOTAL		0,00	0,00	0,00	0,00	0,00	0,00

AXE 1 : LUTTE CONTRE LE CHANGEMENT CLIMATIQUE (1)

Type de dépense (2)		Total des dépenses (mandatées) (3)	Favorables	Défavorables	Neutres	Non cotées
A105	Subventions d'investissement versées	0,00	0,00	0,00	0,00	0,00
A110	Autres immobilisations incorporelles	0,00	0,00	0,00	0,00	0,00
A115	Immobilisations incorporelles en cours	0,00	0,00	0,00	0,00	0,00
A120	Terrains	0,00	0,00	0,00	0,00	0,00
A125	Constructions	0,00	0,00	0,00	0,00	0,00
A130	Réseaux et installations de voirie	0,00	0,00	0,00	0,00	0,00
A135	Réseaux divers	0,00	0,00	0,00	0,00	0,00
A140	Installations techniques, agencements et matériel	0,00	0,00	0,00	0,00	0,00
A145	Immobilisations mises en concessions ou affermées	0,00	0,00	0,00	0,00	0,00
A150	Autres immobilisations corporelles	0,00	0,00	0,00	0,00	0,00
A155	Immobilisations corporelles en cours	0,00	0,00	0,00	0,00	0,00
A165	Immobilisations financières	0,00	0,00	0,00	0,00	0,00
A225	Opérations pour le compte de tiers	0,00	0,00	0,00	0,00	0,00
TOTAL		0,00	0,00	0,00	0,00	0,00

AXE 2 : ADAPTATION AU CHANGEMENT CLIMATIQUE ET PREVENTIUN DES RISQUES NATURELS (1)

Type de dépense (2)		Total des dépenses (mandatées) (3)	Favorables	Défavorables	Neutres	Non cotées
A105	Subventions d'investissement versées	0,00	0,00	0,00	0,00	0,00
A110	Autres immobilisations incorporelles	0,00	0,00	0,00	0,00	0,00
A115	Immobilisations incorporelles en cours	0,00	0,00	0,00	0,00	0,00
A120	Terrains	0,00	0,00	0,00	0,00	0,00
A125	Constructions	0,00	0,00	0,00	0,00	0,00
A130	Réseaux et installations de voirie	0,00	0,00	0,00	0,00	0,00
A135	Réseaux divers	0,00	0,00	0,00	0,00	0,00
A140	Installations techniques, agencements et matériel	0,00	0,00	0,00	0,00	0,00
A145	Immobilisations mises en concessions ou affermées	0,00	0,00	0,00	0,00	0,00
A150	Autres immobilisations corporelles	0,00	0,00	0,00	0,00	0,00
A155	Immobilisations corporelles en cours	0,00	0,00	0,00	0,00	0,00
A165	Immobilisations financières	0,00	0,00	0,00	0,00	0,00
A225	Opérations pour compte de tiers	0,00	0,00	0,00	0,00	0,00
TOTAL		0,00	0,00	0,00	0,00	0,00

AXE 3 : GESTION DES RESSOURCES EN EAU (1)

Type de dépense (2)		Total des dépenses (mandatées) (3)	Favorables	Défavorables	Neutres	Non cotées
A105	Subventions d'investissement versées	0,00	0,00	0,00	0,00	0,00
A110	Autres immobilisations incorporelles	0,00	0,00	0,00	0,00	0,00
A115	Immobilisations incorporelles en cours	0,00	0,00	0,00	0,00	0,00
A120	Terrains	0,00	0,00	0,00	0,00	0,00
A125	Constructions	0,00	0,00	0,00	0,00	0,00
A130	Réseaux et installations de voirie	0,00	0,00	0,00	0,00	0,00
A135	Réseaux divers	0,00	0,00	0,00	0,00	0,00
A140	Installations techniques, agencements et matériel	0,00	0,00	0,00	0,00	0,00
A145	Immobilisations mises en concessions ou affermées	0,00	0,00	0,00	0,00	0,00
A150	Autres immobilisations corporelles	0,00	0,00	0,00	0,00	0,00
A155	Immobilisations corporelles en cours	0,00	0,00	0,00	0,00	0,00
A165	Immobilisations financières	0,00	0,00	0,00	0,00	0,00
A225	Opérations pour compte de tiers	0,00	0,00	0,00	0,00	0,00
TOTAL		0,00	0,00	0,00	0,00	0,00

AXE 4 : TRANSITION VERS L'ECONOMIE CIRCULAIRE, GESTION DES DECHETS, PREVENTION DES RISQUES TECHNOLOGIQUES (1)

Type de dépense (2)		Total des dépenses (mandatées) (3)	Favorables	Défavorables	Neutres	Non cotées
A105	Subventions d'investissement versées	0,00	0,00	0,00	0,00	0,00
A110	Autres immobilisations incorporelles	0,00	0,00	0,00	0,00	0,00
A115	Immobilisations incorporelles en cours	0,00	0,00	0,00	0,00	0,00
A120	Terrains	0,00	0,00	0,00	0,00	0,00
A125	Constructions	0,00	0,00	0,00	0,00	0,00
A130	Réseaux et installations de voirie	0,00	0,00	0,00	0,00	0,00
A135	Réseaux divers	0,00	0,00	0,00	0,00	0,00
A140	Installations techniques, agencements et matériel	0,00	0,00	0,00	0,00	0,00
A145	Immobilisations mises en concessions ou affermées	0,00	0,00	0,00	0,00	0,00
A150	Autres immobilisations corporelles	0,00	0,00	0,00	0,00	0,00
A155	Immobilisations corporelles en cours	0,00	0,00	0,00	0,00	0,00
A165	Immobilisations financières	0,00	0,00	0,00	0,00	0,00
A225	Opérations pour compte de tiers	0,00	0,00	0,00	0,00	0,00
TOTAL		0,00	0,00	0,00	0,00	0,00

AXE 5 : LUTTE CONTRE LES POLLUTIONS DE L'AIR ET DES SOLS (1)

Type de dépense (2)		Total des dépenses (mandatées) (3)	Favorables	Défavorables	Neutres	Non cotées
A105	Subventions d'investissement versées	0,00	0,00	0,00	0,00	0,00
A110	Autres immobilisations incorporelles	0,00	0,00	0,00	0,00	0,00
A115	Immobilisations incorporelles en cours	0,00	0,00	0,00	0,00	0,00
A120	Terrains	0,00	0,00	0,00	0,00	0,00
A125	Constructions	0,00	0,00	0,00	0,00	0,00
A130	Réseaux et installations de voirie	0,00	0,00	0,00	0,00	0,00
A135	Réseaux divers	0,00	0,00	0,00	0,00	0,00
A140	Installations techniques, agencements et matériel	0,00	0,00	0,00	0,00	0,00
A145	Immobilisations mises en concessions ou affermées	0,00	0,00	0,00	0,00	0,00
A150	Autres immobilisations corporelles	0,00	0,00	0,00	0,00	0,00
A155	Immobilisations corporelles en cours	0,00	0,00	0,00	0,00	0,00
A165	Immobilisations financières	0,00	0,00	0,00	0,00	0,00
A225	Opérations pour compte de tiers	0,00	0,00	0,00	0,00	0,00
TOTAL		0,00	0,00	0,00	0,00	0,00

AXE 6 : PRESERVATION DE LA BIODIVERSITE, PROTECTION DES ESPACES NATURELS, AGRICOLES ET SYLVICOLES (1)

Type de dépense (2)		Total des dépenses (mandatées) (3)	Favorables	Défavorables	Neutres	Non cotées
A105	Subventions d'investissement versées	0,00	0,00	0,00	0,00	0,00
A110	Autres immobilisations incorporelles	0,00	0,00	0,00	0,00	0,00
A115	Immobilisations incorporelles en cours	0,00	0,00	0,00	0,00	0,00
A120	Terrains	0,00	0,00	0,00	0,00	0,00
A125	Constructions	0,00	0,00	0,00	0,00	0,00
A130	Réseaux et installations de voirie	0,00	0,00	0,00	0,00	0,00
A135	Réseaux divers	0,00	0,00	0,00	0,00	0,00
A140	Installations techniques, agencements et matériel	0,00	0,00	0,00	0,00	0,00
A145	Immobilisations mises en concessions ou affermées	0,00	0,00	0,00	0,00	0,00
A150	Autres immobilisations corporelles	0,00	0,00	0,00	0,00	0,00
A155	Immobilisations corporelles en cours	0,00	0,00	0,00	0,00	0,00
A165	Immobilisations financières	0,00	0,00	0,00	0,00	0,00
A225	Opérations pour compte de tiers	0,00	0,00	0,00	0,00	0,00
TOTAL		0,00	0,00	0,00	0,00	0,00

(1) Les objectifs de transition écologique mentionnés au 1° du IV de l'article 191 de la loi du 29 décembre 2023 correspondent aux six axes de l'article 19 du règlement (UE) 2020/852 du Parlement européen et du Conseil du 18 juin 2020 sur l'établissement d'un cadre visant à favoriser les investissements durables et modifiant le règlement (UE) 2019/2088 du Parlement européen et du Conseil du 27 novembre 2019 sur la publication d'informations en matière de durabilité dans le secteur des services financiers :

Axe 1° atténuation du changement climatique ;

Axe 2° adaptation au changement climatique et prévention des risques naturels ;

Axe 3° gestion des ressources en eau ;

Axe 4° transition vers une économie circulaire, gestion des déchets, prévention des risques technologiques ;

Axe 5° prévention et contrôle des pollutions de l'air et des sols ;

Axe 6° préservation de la biodiversité et protection des espaces naturels, agricoles et sylvicoles.

L'analyse de l'impact environnemental des dépenses visées est réalisée de manière obligatoire :

- à compter de l'exercice 2024 pour l'axe 1° ;

- à compter de l'exercice 2025 pour les axes 1° et 6°.

La cotation selon les autres axes est possible, mais facultative.

(2) Les dépenses pour lesquelles la contribution aux objectifs de transition écologique est présentée obligatoirement sont celles exécutées aux comptes suivants des budgets principaux et des budgets annexes soumis à l'instruction budgétaire et comptable M57 :

- 2031 « Frais d'études »,

- 2111 « Terrains nus »,

- 2115 « Terrains bâtis »,

- 2128 « Autres agencements et aménagements de terrains »,

- 21312 « Bâtiments scolaires »,

- 21318 « Autres bâtiments publics »,

- 21351 « Installations générales, agencements, aménagements des constructions - Bâtiments publics »,

- 21352 « Installations générales, agencements, aménagements des constructions - Bâtiments privés »,

- 2138 « Autres constructions »,

- 2151 « Réseaux de voirie »,

- 2152 « Installations de voirie »,

- 21821 « Matériel et transport ferroviaire »,

- 21828 « Autres matériels de transport »,

- 2312 « Agencements et aménagements de terrains en cours »,

- 2313 « Constructions en cours »,

- 2315 « Installations, matériel et outillage techniques en cours »,

- 2317 « Immobilisations reçues au titre d'une mise à disposition en cours ».

La cotation des autres natures de dépense est possible, mais facultative.

(3) Les dépenses d'investissement pour lesquelles la contribution aux objectifs de transition écologique est présentée s'entendent comme les dépenses réelles exécutées, hors remboursement des annuités d'emprunts à l'exception des remboursements correspondant à la dette liée à la part investissement des marchés de partenariat.

IV – ÉTATS ANNEXÉS	IV
IMPACT DU BUDGET POUR LA TRANSITION ECOLOGIQUE – REPARTITION PAR FONCTION	C3.2

Présentation agrégée par fonction

Type de dépense (2)		Total des dépenses (mandatées) (3)	Favorables	Mixtes	Défavorables	Neutres	Non cotées
0	Services généraux	0,00	0,00	0,00	0,00	0,00	0,00
0-5	Fonds européens	0,00	0,00	0,00	0,00	0,00	0,00
1	Sécurité	0,00	0,00	0,00	0,00	0,00	0,00
2	Enseignement, formation professionnelle et apprentissage	0,00	0,00	0,00	0,00	0,00	0,00
3	Culture, vie sociale, jeunesse, sport et loisirs	0,00	0,00	0,00	0,00	0,00	0,00
4	Santé et action sociale (hors APA, RSA et régularisation RMI)	0,00	0,00	0,00	0,00	0,00	0,00
4-3	APA	0,00	0,00	0,00	0,00	0,00	0,00
4-4	RSA – Régularisation des RMI	0,00	0,00	0,00	0,00	0,00	0,00
5	Aménagement des territoires et habitat	0,00	0,00	0,00	0,00	0,00	0,00
6	Action économique	0,00	0,00	0,00	0,00	0,00	0,00
7	Environnement	0,00	0,00	0,00	0,00	0,00	0,00
8	Transports	0,00	0,00	0,00	0,00	0,00	0,00
TOTAL		0,00	0,00	0,00	0,00	0,00	0,00

AXE 1 : LUTTE CONTRE LE CHANGEMENT CLIMATIQUE (1)

Type de dépense (2)		Total des dépenses (mandatées) (3)	Favorables	Défavorables	Neutres	Non cotées
0	Services généraux	0,00	0,00	0,00	0,00	0,00
0-5	Fonds européens	0,00	0,00	0,00	0,00	0,00
1	Sécurité	0,00	0,00	0,00	0,00	0,00
2	Enseignement, formation professionnelle et apprentissage	0,00	0,00	0,00	0,00	0,00
3	Culture, vie sociale, jeunesse, sports et loisirs	0,00	0,00	0,00	0,00	0,00
4	Santé et action sociale (hors APA, RSA et régularisation RMI)	0,00	0,00	0,00	0,00	0,00
4-3	APA	0,00	0,00	0,00	0,00	0,00
4-4	RSA – Régularisations des RMI	0,00	0,00	0,00	0,00	0,00
5	Aménagement des territoires et habitat	0,00	0,00	0,00	0,00	0,00
6	Action économique	0,00	0,00	0,00	0,00	0,00
7	Environnement	0,00	0,00	0,00	0,00	0,00
8	Transports	0,00	0,00	0,00	0,00	0,00
TOTAL		0,00	0,00	0,00	0,00	0,00

AXE 2 : ADAPTATION AU CHANGEMENT CLIMATIQUE ET PREVENTIUN DES RISQUES NATURELS (1)

Type de dépense (2)		Total des dépenses (mandatées) (3)	Favorables	Défavorables	Neutres	Non cotées
0	Services généraux	0,00	0,00	0,00	0,00	0,00
0-5	Fonds européens	0,00	0,00	0,00	0,00	0,00
1	Sécurité	0,00	0,00	0,00	0,00	0,00
2	Enseignement, formation professionnelle et apprentissage	0,00	0,00	0,00	0,00	0,00
3	Culture, vie sociale, jeunesse, sports et loisirs	0,00	0,00	0,00	0,00	0,00
4	Santé et action sociale (hors APA, RSA et régularisation RMI)	0,00	0,00	0,00	0,00	0,00
4-3	APA	0,00	0,00	0,00	0,00	0,00
4-4	RSA – Régularisations des RMI	0,00	0,00	0,00	0,00	0,00
5	Aménagement des territoires et habitat	0,00	0,00	0,00	0,00	0,00
6	Action économique	0,00	0,00	0,00	0,00	0,00
7	Environnement	0,00	0,00	0,00	0,00	0,00
8	Transports	0,00	0,00	0,00	0,00	0,00
TOTAL		0,00	0,00	0,00	0,00	0,00

AXE 3 : GESTION DES RESSOURCES EN EAU (1)

Type de dépense (2)		Total des dépenses (mandatées) (3)	Favorables	Défavorables	Neutres	Non cotées
0	Services généraux	0,00	0,00	0,00	0,00	0,00
0-5	Fonds européens	0,00	0,00	0,00	0,00	0,00
1	Sécurité	0,00	0,00	0,00	0,00	0,00
2	Enseignement, formation professionnelle et apprentissage	0,00	0,00	0,00	0,00	0,00
3	Culture, vie sociale, jeunesse, sports et loisirs	0,00	0,00	0,00	0,00	0,00
4	Santé et action sociale (hors APA, RSA et régularisation RMI)	0,00	0,00	0,00	0,00	0,00
4-3	APA	0,00	0,00	0,00	0,00	0,00
4-4	RSA – Régularisations des RMI	0,00	0,00	0,00	0,00	0,00
5	Aménagement des territoires et habitat	0,00	0,00	0,00	0,00	0,00
6	Action économique	0,00	0,00	0,00	0,00	0,00
7	Environnement	0,00	0,00	0,00	0,00	0,00
8	Transports	0,00	0,00	0,00	0,00	0,00
TOTAL		0,00	0,00	0,00	0,00	0,00

AXE 4 : TRANSITION VERS L'ECONOMIE CIRCULAIRE, GESTION DES DECHETS, PREVENTION DES RISQUES TECHNOLOGIQUES (1)

Type de dépense (2)		Total des dépenses (mandatées) (3)	Favorables	Défavorables	Neutres	Non cotées
0	Services généraux	0,00	0,00	0,00	0,00	0,00
0-5	Fonds européens	0,00	0,00	0,00	0,00	0,00
1	Sécurité	0,00	0,00	0,00	0,00	0,00
2	Enseignement, formation professionnelle et apprentissage	0,00	0,00	0,00	0,00	0,00
3	Culture, vie sociale, jeunesse, sports et loisirs	0,00	0,00	0,00	0,00	0,00
4	Santé et action sociale (hors APA, RSA et régularisation RMI)	0,00	0,00	0,00	0,00	0,00
4-3	APA	0,00	0,00	0,00	0,00	0,00
4-4	RSA – Régularisations des RMI	0,00	0,00	0,00	0,00	0,00
5	Aménagement des territoires et habitat	0,00	0,00	0,00	0,00	0,00
6	Action économique	0,00	0,00	0,00	0,00	0,00
7	Environnement	0,00	0,00	0,00	0,00	0,00
8	Transports	0,00	0,00	0,00	0,00	0,00
TOTAL		0,00	0,00	0,00	0,00	0,00

AXE 5 : LUTTE CONTRE LES POLLUTIONS DE L'AIR ET DES SOLS (1)

Type de dépense (2)		Total des dépenses (mandatées) (3)	Favorables	Défavorables	Neutres	Non cotées
0	Services généraux	0,00	0,00	0,00	0,00	0,00
0-5	Fonds européens	0,00	0,00	0,00	0,00	0,00
1	Sécurité	0,00	0,00	0,00	0,00	0,00
2	Enseignement, formation professionnelle et apprentissage	0,00	0,00	0,00	0,00	0,00
3	Culture, vie sociale, jeunesse, sports et loisirs	0,00	0,00	0,00	0,00	0,00
4	Santé et action sociale (hors APA, RSA et régularisation RMI)	0,00	0,00	0,00	0,00	0,00
4-3	APA	0,00	0,00	0,00	0,00	0,00
4-4	RSA – Régularisations des RMI	0,00	0,00	0,00	0,00	0,00
5	Aménagement des territoires et habitat	0,00	0,00	0,00	0,00	0,00
6	Action économique	0,00	0,00	0,00	0,00	0,00
7	Environnement	0,00	0,00	0,00	0,00	0,00
8	Transports	0,00	0,00	0,00	0,00	0,00
TOTAL		0,00	0,00	0,00	0,00	0,00

AXE 6 : PRESERVATION DE LA BIODIVERSITE, PROTECTION DES ESPACES NATURELS, AGRICOLES ET SYLVICOLES (1)

Type de dépense (2)		Total des dépenses (mandatées) (3)	Favorables	Défavorables	Neutres	Non cotées
0	Services généraux	0,00	0,00	0,00	0,00	0,00
0-5	Fonds européens	0,00	0,00	0,00	0,00	0,00
1	Sécurité	0,00	0,00	0,00	0,00	0,00
2	Enseignement, formation professionnelle et apprentissage	0,00	0,00	0,00	0,00	0,00
3	Culture, vie sociale, jeunesse, sports et loisirs	0,00	0,00	0,00	0,00	0,00
4	Santé et action sociale (hors APA, RSA et régularisation RMI)	0,00	0,00	0,00	0,00	0,00
4-3	APA	0,00	0,00	0,00	0,00	0,00
4-4	RSA – Régularisations des RMI	0,00	0,00	0,00	0,00	0,00
5	Aménagement des territoires et habitat	0,00	0,00	0,00	0,00	0,00
6	Action économique	0,00	0,00	0,00	0,00	0,00
7	Environnement	0,00	0,00	0,00	0,00	0,00
8	Transports	0,00	0,00	0,00	0,00	0,00
TOTAL		0,00	0,00	0,00	0,00	0,00

(1) Les objectifs de transition écologique mentionnés au 1° du IV de l'article 191 de la loi du 29 décembre 2023 correspondent aux six axes de l'article 19 du règlement (UE) 2020/852 du Parlement européen et du Conseil du 18 juin 2020 sur l'établissement d'un cadre visant à favoriser les investissements durables et modifiant le règlement (UE) 2019/2088 du Parlement européen et du Conseil du 27 novembre 2019 sur la publication d'informations en matière de durabilité dans le secteur des services financiers :

Axe 1° atténuation du changement climatique ;

Axe 2° adaptation au changement climatique et prévention des risques naturels ;

Axe 3° gestion des ressources en eau ;

Axe 4° transition vers une économie circulaire, gestion des déchets, prévention des risques technologiques ;

Axe 5° prévention et contrôle des pollutions de l'air et des sols ;

Axe 6° préservation de la biodiversité et protection des espaces naturels, agricoles et sylvicoles.

L'analyse de l'impact environnemental des dépenses visées est réalisée de manière obligatoire :

- à compter de l'exercice 2024 pour l'axe 1° ;

- à compter de l'exercice 2025 pour les axes 1° et 6°.

La cotation selon les autres axes est possible, mais facultative.

(2) Les dépenses pour lesquelles la contribution aux objectifs de transition écologique est présentée obligatoirement sont celles exécutées aux comptes suivants des budgets principaux et des budgets annexes soumis à l'instruction budgétaire et comptable M57 :

- 2031 « Frais d'études »,

- 2111 « Terrains nus »,

- 2115 « Terrains bâtis »,

- 2128 « Autres agencements et aménagements de terrains »,

- 21312 « Bâtiments scolaires »,

- 21318 « Autres bâtiments publics »,

- 21351 « Installations générales, agencements, aménagements des constructions - Bâtiments publics »,

- 21352 « Installations générales, agencements, aménagements des constructions - Bâtiments privés »,

- 2138 « Autres constructions »,

- 2151 « Réseaux de voirie »,

- 2152 « Installations de voirie »,

- 21821 « Matériel et transport ferroviaire »,

- 21828 « Autres matériels de transport »,

- 2312 « Agencements et aménagements de terrains en cours »,

- 2313 « Constructions en cours »,

- 2315 « Installations, matériel et outillage techniques en cours »,

- 2317 « Immobilisations reçues au titre d'une mise à disposition en cours ».

La cotation des autres natures de dépense est possible, mais facultative.

(3) Les dépenses d'investissement pour lesquelles la contribution aux objectifs de transition écologique est présentée s'entendent comme les dépenses réelles exécutées, hors remboursement des annuités d'emprunts à l'exception des remboursements correspondant à la dette liée à la part investissement des marchés de partenariat.

V – ARRETE ET SIGNATURES	V
ARRETE ET SIGNATURES	A

Nombre de membres en exercice : 0

Nombre de membres présents : 0

Nombre de suffrages exprimés : 0

VOTES :

Pour : 0

Contre : 0

Abstentions : 0

Date de convocation :

Présenté par (1),

A , le

Délibéré par l'assemblée (2), réunie en session

A , le

Les membres de l'assemblée délibérante (2),(3),

BEDELET Enki	
BERTHELOT Hugues	
BESSON Eric	
BIARD Isabelle	
BOUDET Serge	
BOULANGER Aurélie	
BOURCIER Jean-Christian	
BOURGEOIS Sylvain	
BRIDIER Arnaud	
CARRE Maria	
COLLET Isabelle	
D'ORSANNE Virginie	
DELAUNAY Solène	
DESANCE Jocelyne	
DESANNAUX Patricia	
DUCHATELET Catherine	
DURAND Allison	
FEUVRIER Louis	
FRANDEBOEUF Anthony	

V – ARRETE ET SIGNATURES	V
ARRETE ET SIGNATURES	A

GAULLIER Christophe	
GAUTIER Vanessa	
GAUTIER-LE BAIL Evelyne	
HARDY Christophe	
LAFAYE Elsa	
LEBRET Alice	
LEFEUVRE Diana	
LOOTEN Marianne	
MADEC Antoine	
MANCEAU Patrick	
MASSON Emilie	
MILESI Mathieu	
MOCQUARD Hélène	
Nom et prénom du signataire	
RABAUD Alexis	
RAULT Jean-Claude	
RAULT Patricia	

Certifié exécutoire par (1), compte tenu de la transmission en préfecture, le , et de la publication le

A , le

(1) Indiquer « la présidente » ou « le président ».

(2) Indiquer la nature de l'assemblée délibérante : du conseil régional de ..., de la Collectivité territoriale unique de ..., de la métropole de ..., du Conseil syndical de ...

(3) L'ajout des signataires est désormais facultatif.

REPUBLIQUE FRANÇAISE

VILLE : VILLE DE FOUGERES (1)
(2) AGREGE AU BUDGET PRINCIPAL DE

Numéro SIRET : 21350115800348

POSTE COMPTABLE : CFP FOUGERES COLLECTIVITES

M. 57

Compte administratif
Voté par nature

BUDGET : BUDGET LOTISSEMENT PLACARDIERE (3)

ANNEE 2024

(1) Indiquer soit le nom de la collectivité, soit le libellé de l'établissement, soit le nom du syndicat mixte relevant de l'article L. 5721-2 du CGCT.

(2) A compléter s'il s'agit d'un budget annexe.

(3) Indiquer le budget concerné : budget principal ou libellé du budget annexe.

Sommaire

I - Informations générales

A - Informations statistiques, fiscales et financières	5
B - Pour mémoire : Modalités de vote du budget	6
C1 - Exécution du budget - Résultats	7
C2 - Exécution du budget - RAR Dépenses	8
C3 - Exécution du budget - RAR Recettes	9

II - Présentation générale

A - Vue d'ensemble - Exécution du budget	10
B1 - Equilibre financier - Investissement	11
B2 - Equilibre financier - Fonctionnement	12
C1 - Balance générale - Dépenses	13
C2 - Balance générale - Recettes	15

III - Adoption du CA

A - Section d'investissement - Vue d'ensemble	17
A1 - Section d'investissement - Dépenses - Détail par article	21
A2.1 - Section d'investissement - Dépenses - Vue d'ensemble des opérations d'équipement	23
A2.2 - Section d'investissement - Dépenses - Détail des opérations d'équipement gérées en AP	24
A2.3 - Section d'investissement - Dépenses - Détail des opérations d'équipement gérées hors AP	25
A3 - Section d'investissement - Recettes - Détail par article	26
B - Section de fonctionnement - Vue d'ensemble	28
B1 - Section de fonctionnement - Dépenses - Détail par article	32
B2 - Section de fonctionnement - Recettes - Détail par article	34

IV - Annexes

A - Présentation croisée

A1 - Section d'investissement - Vue d'ensemble	Sans Objet
A1.01 - Opérations non ventilables	Sans Objet
A1.900 - Fonction 0 - Services généraux	Sans Objet
A1.900-5 - Fonction 0-5 - Gestion des fonds européens	Sans Objet
A1.901 - Fonction 1 - Sécurité	Sans Objet
A1.902 - Fonction 2 - Enseignement, formation professionnelle et apprentissage	Sans Objet
A1.903 - Fonction 3 - Culture, vie sociale, jeunesse, sports et loisirs	Sans Objet
A1.904 - Fonction 4 - Santé et action sociale (hors RSA)	Sans Objet
A1.904-4 - Fonction 4-4 - RSA	Sans Objet
A1.905 - Fonction 5 - Aménagement des territoires et habitat	Sans Objet
A1.906 - Fonction 6 - Action économique	Sans Objet
A1.907 - Fonction 7 - Environnement	Sans Objet
A1.908 - Fonction 8 - Transports	Sans Objet
A2 - Section de fonctionnement - Vue d'ensemble	Sans Objet
A2.01 - Opérations non ventilables	Sans Objet
A2.930 - Fonction 0 - Services généraux	Sans Objet
A2.930-5 - Fonction 0-5 - Gestion des fonds européens	Sans Objet
A2.931 - Fonction 1 - Sécurité	Sans Objet
A2.932 - Fonction 2 - Enseignement, formation professionnelle et apprentissage	Sans Objet
A2.933 - Fonction 3 - Culture, vie sociale, jeunesse, sports et loisirs	Sans Objet
A2.934 - Fonction 4 - Santé et action sociale (hors APA et RSA/Régularisation de RMI)	Sans Objet
A2.934-3 - Fonction 4-3 - APA	Sans Objet
A2.934-4 - Fonction 4-4 - RSA/Régularisation de RMI	Sans Objet
A2.935 - Fonction 5 - Aménagement des territoires et habitat	Sans Objet
A2.936 - Fonction 6 - Action économique	Sans Objet
A2.937 - Fonction 7 - Environnement	Sans Objet
A2.938 - Fonction 8 - Transports	Sans Objet


B - Annexes patrimoniales

B1.1 - Etat de la dette - Détail des crédits de trésorerie	Sans Objet
B1.2 - Etat de la dette - Répartition par nature de dette	Sans Objet
B1.3 - Etat de la dette - Répartition par structure de taux	Sans Objet
B1.4 - Etat de la dette - Typologie de la répartition de l'encours	Sans Objet
B1.5 - Etat de la dette - Détail des opérations de couverture	Sans Objet
B1.6 - Etat de la dette - Remboursement anticipé d'emprunts avec refinancement	Sans Objet
B1.7 - Etat de la dette - Emprunts renégociés au cours de l'année N	Sans Objet

B1.8 - Etat de la dette - Dette pour financer l'emprunt d'un autre organisme	Sans Objet
B1.9 - Etat de la dette - Autres dettes	Sans Objet
B2 - Méthodes utilisées pour les amortissements	Sans Objet
B3.1 - Etat des provisions constituées	Sans Objet
B3.2 - Etalement des provisions	Sans Objet
B4 - Etat des charges transférées	Sans Objet
B5 - Détail des chapitres d'opérations pour comptes de tiers	Sans Objet
B6 - Prêts	Sans Objet
B7.1 - Etat synthétique des engagements donnés	Sans Objet
B7.2 - Etat synthétique des engagements reçus	Sans Objet
B7.3 - Etat des emprunts garantis	Sans Objet
B7.4 - Calcul du ratio d'endettement relatif aux emprunts garantis	Sans Objet
B7.5 - Etat des contrats de crédit-bail	Sans Objet
B7.6 - Etat des marchés de partenariat	Sans Objet
B7.7 - Etat des recettes grevées d'affectation spéciale	Sans Objet
B7.8 - Autres engagements donnés	Sans Objet
B7.9 - Autres engagements reçus	Sans Objet
B8.1.1 - Concours attribués à des tiers	Sans Objet
B8.1.2 - Liste des subventions versées aux communes	Sans Objet
B9 - Etat du personnel	Sans Objet
B10 - Liste des organismes dans lesquels la collectivité a pris un engagement financier	Sans Objet
B11.1 - Liste des organismes de regroupement	Sans Objet
B11.2 - Liste des établissements publics créés	Sans Objet
B11.3 - Liste des services individualisés dans un budget annexe	Sans Objet
B12.1 - Variation du patrimoine - Entrées	Sans Objet
B12.2 - Variation du patrimoine - Sorties	Sans Objet
B13 - Opérations liées aux cessions	36
B14 - Etat des travaux en régie	Sans Objet
B15.1 - Etat de ventilation des dépenses liées à la gestion de la crise sanitaire du COVID-19 - Fonctionnement	Sans Objet
B15.2 - Etat de ventilation des dépenses liées à la gestion de la crise sanitaire du COVID-19 - Investissement	Sans Objet
C - Annexes budgétaires	
C1.1 - Equilibre budgétaire	37
C1.2 - Equilibre budgétaire - Dépenses	39
C1.3 - Equilibre budgétaire - Recettes	40
C2.1 - Situation des AP	Sans Objet
C2.2 - Situation des AE	Sans Objet
C3.1 - Impact du budget pour la transition écologique - Répartition par nature	42
C3.2 - Impact du budget pour la transition écologique - Répartition par fonction	46
D - Autres éléments d'information	
D1.1 - Liste des services assujettis à la TVA et non érigés en budget annexe	Sans Objet
D1.2.1 - Services assujettis à la TVA - Vue d'ensemble	Sans Objet
D1.2.2 - Services assujettis à la TVA - Détail investissement	Sans Objet
D1.2.3 - Services assujettis à la TVA - Détail fonctionnement	Sans Objet
D2.1 - Services ferroviaires régionaux des voyageurs - Volet 1 : Budget	Sans Objet
D2.2 - Services ferroviaires régionaux des voyageurs - Volet 2 : Compte d'exploitation	Sans Objet
D2.3 - Services ferroviaires régionaux des voyageurs - Volet 3 : Patrimoine	Sans Objet
D3.1 - Variation du patrimoine (article L. 300-5 CU) - Entrées	Sans Objet
D3.2 - Variation du patrimoine (article L. 300-5 CU) - Sorties	Sans Objet
D4 - Gestion des fonds européens	Sans Objet
D5 - Emploi des crédits communautaires dans le cadre de la subvention globale	Sans Objet
D6 - Actions de formation des élus	Sans Objet
D7 - Etat relatif aux ressources et dépenses de la formation professionnelle des jeunes	Sans Objet
D8 - Compte d'emploi du fonds commun des services d'hébergement	Sans Objet
D9 - Identification des flux croisés	Sans Objet
D10 - Présentation agrégée du budget principal et des budgets annexes	Sans Objet
D11 - Décisions en matière de taux	Sans Objet
D12.1 - Etats de la répartition de la TEOM - Investissement	Sans Objet
D12.2 - Etats de la répartition de la TEOM - Fonctionnement	Sans Objet
D13.1 - Etats des dépenses et recettes des services d'eau et d'assainissement - Fonctionnement (2)	Sans Objet
D13.2 - Etats des dépenses et recettes des services d'eau et d'assainissement - Investissement (2)	Sans Objet
D14.1 - Suivi des opérations au titre du NPNRU - Etat de synthèse	Sans Objet
D14.2 - Suivi des opérations au titre du NPNRU - Détail	Sans Objet
V - Arrêté et signatures	

A - Arrêté et signatures

Préciser, pour chaque annexe, si l'état est joint ou sans objet.

 Dans l'ensemble des tableaux, les cases grisées ne doivent pas être remplies.

Conformément à l'instruction budgétaire et comptable, il convient de mentionner que :

dans la présentation croisée, la rubrique fonctionnelle 01 – Opérations non ventilables comprend les impôts et taxes non affectés, les dotations et participations, la dette et les opérations financières, les opérations patrimoniales en investissement, les frais de fonctionnement des groupes d'élus en fonctionnement ;
les opérations d'ordre doivent figurer en italique.

(1) A utiliser également pour les collectivités de moins de 3500 habitants qui opteraient pour le régime des AP-AE de l'article L.5217-10-7 du CGCT après avoir adopté un règlement budgétaire et financier conformément à l'article L. 5217-10-9 et avant l'adoption de son budget primitif. Si la collectivité opte pour ce régime, la collectivité ne renseigne pas les annexes C2.3 et C2.4 de la partie IV « Annexes ». Les projets de dotations d'AP-AE inscrits sur les annexes B1 et B2 de la partie II apparaissent alors dans les états de la partie III « Vote du budget », sinon les montants dans les champs AP-AE sont par convention de 0

(2) Cet état ne peut être produit que par les communes dont la population est inférieure à 500 habitants et qui gèrent les services de distribution de l'eau potable et d'assainissement sous forme de régie simple sans budget annexe (art. L. 2221-11 du CGCT)

I – INFORMATIONS GENERALES	I
INFORMATIONS STATISTIQUES, FISCALES ET FINANCIERES	A

Informations statistiques	
	Valeurs
Population totale	

Informations fiscales (N-2)	
	Collectivité
Indicateur de ressources fiscales ou potentiel fiscal par habitant (1)	

Informations financières – ratios		Valeurs
1	Dépenses réelles de fonctionnement / population	
2	Recettes réelles de fonctionnement / population	
3	Dépenses d'équipement brut / population	
4	Encours de dette / population (2) (3)	
5	DGF / population	
6	Dépenses de personnel / dépenses réelles de fonctionnement (4)	
7	Dépenses réelles de fonctionnement et remboursement annuel de la dette en capital / recettes réelles de fonctionnement (4)	
8	Dépenses d'équipement brut / recettes réelles de fonctionnement	
9	Encours de la dette / recettes réelles de fonctionnement (2) (3) (4)	
10	Epargne brute / recettes réelles de fonctionnement (2) (4)	

(1) A renseigner selon les dispositions législatives et réglementaires applicables à la collectivité. Informations comprises dans la fiche de répartition de la DGF de l'exercice N-1, établie sur la base des informations N-2 (transmise par les services préfectoraux).

(2) Les ratios s'appuyant sur l'encours de la dette se calculent à partir du montant de la dette au 31 décembre N.

(3) L'encours de dette doit comprendre les avances remboursables consenties au titre de l'article 25 de la loi n° 2020-935 du 30 juillet 2020 de finances rectificative pour 2020, portant attribution des avances remboursables sur les recettes fiscales prévues aux articles 1594 A et 1595 du code général des impôts

(4) Pour les syndicats mixtes, seules ces données sont à renseigner.

I – INFORMATIONS GENERALES	I
POUR MEMOIRE : MODALITES DE VOTE DU BUDGET	B

I – L'assemblée délibérante a voté le budget :

- au niveau du chapitre (1) pour la section d'investissement ;
- au niveau du chapitre (1) pour la section de fonctionnement ;
- sans (2) vote formel sur les chapitres « opérations d'équipement » ;
- sans (2) vote formel sur chacun des chapitres.

La liste des articles spécialisés sur lesquels l'ordonnateur ne peut procéder à des virements d'article à article est la suivante :

II – En l'absence de mention au paragraphe I ci-dessus, le budget est réputé voté par chapitre, sans vote formel sur chacun des chapitres, en fonctionnement, et en investissement sans vote formel pour les chapitres « opération d'équipement ».

III – Conformément à l'article L. 5217-10-6 du CGCT, l'assemblée délibérante autorise le président à opérer des virements de crédits de paiement de chapitre à chapitre, à l'exclusion des crédits relatifs aux dépenses de personnel, dans les limites suivantes (3) :

- Fonctionnement : 7,5%
- Investissement : 7,5%

IV – En l'absence de mention au paragraphe III ci-dessus, le président est réputé ne pas avoir reçu l'autorisation de l'assemblée délibérante de pratiquer des virements de crédits de paiement de chapitre à chapitre.

V – Les provisions sont semi-budgétaires (4).

(1) A compléter par « du chapitre » ou « de l'article ».

(2) Indiquer « avec » ou « sans » vote formel.

(3) Au maximum dans la limite de 7,5% des dépenses réelles de chaque section.

(4) A compléter par un seul des deux choix suivants, selon les dispositions législatives et réglementaires applicables à la collectivité :

- semi budgétaire ;
- budgétaire par délibération N°... du ...

I – INFORMATIONS GENERALES	I
EXECUTION DU BUDGET – RESULTATS	C1

RESULTAT DE L'EXERCICE					
	Mandats émis	Titres émis	Reprise résultats exercice antérieur (1)		Résultat ou solde (A) (1)
TOTAL DU BUDGET	964 828,58	1 106 793,12	-124 511,58	A1	17 452,96
Investissement	411 432,02	553 396,56	(2) -553 396,56	A2	-411 432,02
Dont 1068		0,00			
Fonctionnement	553 396,56	553 396,56	(3) 428 884,98	A3	428 884,98

RESTES A REALISER (4)					
	Dépenses		Recettes		Solde (B) (5)
TOTAL des RAR	I + II	0,00	III + IV	0,00	B1 0,00
Investissement	I	0,00	III	0,00	B2 0,00
Fonctionnement	II	0,00	IV	0,00	B3 0,00

RESULTAT CUMULE = (A) + (B) (6)		
TOTAL	A1 + B1	17 452,96
Investissement	A2 + B2	-411 432,02
Fonctionnement	A3 + B3	428 884,98

(1) Indiquer le signe – si dépenses > recettes, et + si recettes > dépenses.

(2) Solde d'exécution de N-2 reporté sur la ligne budgétaire 001 du compte administratif N-1. Indiquer le signe – si dépenses > recettes, et + si recettes > dépenses.

(3) Résultat de fonctionnement reporté sur la ligne budgétaire 002 du compte administratif N-1. Indiquer le signe – si déficitaire, et + si excédentaire.

(4) A reporter au budget primitif ou au budget supplémentaire N+1.

(5) Indiquer le signe – si dépenses > recettes, et + si recettes > dépenses.

(6) Indiquer le signe : – si déficit ou besoin de financement, + si excédent.

I – INFORMATIONS GENERALES	I
EXECUTION DU BUDGET – RAR DEPENSES	C2

DETAIL DES RESTES A REALISER N EN DEPENSES (1)

Chap. / art. (2)	Libellé	Dépenses engagées non mandatées
SECTION D'INVESTISSEMENT – TOTAL		(I) 0,00
018	RSA	0,00
10	Dotations, fonds divers et réserves	0,00
13	Subventions d'investissement (3)	0,00
16	Emprunts et dettes assimilées	0,00
18	Cpte de liaison : affectation (BA,régie)	0,00
20	Immobilisations incorporelles (sauf le 204) (3)	0,00
204	Subventions d'équipement versées (3) (5)	0,00
21	Immobilisations corporelles (3)	0,00
22	Immobilisations reçues en affectation (3)	0,00
23	Immobilisations en cours (sauf 2324) (3)	0,00
26	Participations et créances rattachées	0,00
27	Autres immobilisations financières (3)	0,00
45	Chapitres d'opérations pour compte de tiers	0,00
SECTION DE FONCTIONNEMENT – TOTAL		(II) 0,00
011	Charges à caractère général (4)	0,00
012	Charges de personnel et frais assimilés (4)	0,00
014	Atténuations de produits	0,00
016	APA	0,00
017	RSA / Régularisations de RMI	0,00
65	Autres charges de gestion courante (4)	0,00
6586	Frais fonctionnement des groupes d'élus	0,00
66	Charges financières	0,00
67	Charges spécifiques (4)	0,00

(1) Il s'agit des restes à réaliser établis conformément à la comptabilité d'engagement annuelle. Ces restes à réaliser seront repris au BP ou au BS N+1.

(2) Suivant le niveau de vote retenu par l'assemblée délibérante.

(3) Hors dépenses imputées au chapitre 018.

(4) Hors dépenses imputées aux chapitres 016 et 017.

(5) Le chapitre 204 « Subventions d'équipement versées » est un chapitre globalisé regroupant les comptes 204 et 2324.

I – INFORMATIONS GENERALES	I
EXECUTION DU BUDGET – RAR RECETTES	C3

DETAIL DES RESTES A REALISER N EN RECETTES (1)

Chap. / art. (2)	Libellé	Titres restant à émettre
SECTION D'INVESTISSEMENT – TOTAL		(III) 0,00
018	RSA	0,00
024	Produits des cessions d'immobilisations	0,00
10	Dotations, fonds divers et réserves	0,00
13	Subventions d'investissement (reçues) (3)	0,00
16	Emprunts et dettes assimilées	0,00
18	Cpte de liaison : affectation (BA,régie)	0,00
20	Immobilisations incorporelles (sauf 204) (3)	0,00
204	Subventions d'équipement versées (3) (5)	0,00
21	Immobilisations corporelles (3)	0,00
22	Immobilisations reçues en affectation (3)	0,00
23	Immobilisations en cours (sauf 2324) (3)	0,00
26	Participations et créances rattachées	0,00
27	Autres immobilisations financières (3)	0,00
45	Chapitres d'opérations pour compte de tiers	0,00
SECTION DE FONCTIONNEMENT – TOTAL		(IV) 0,00
70	Prod. services, domaine, ventes diverses	0,00
73	Impôts et taxes	0,00
731	Fiscalité locale	0,00
74	Dotations et participations (4)	0,00
75	Autres produits de gestion courante (4)	0,00
013	Atténuations de charges (4)	0,00
016	APA	0,00
017	RSA / Régularisations de RMI	0,00
76	Produits financiers	0,00
77	Produits spécifiques (4)	0,00

(1) Il s'agit des restes à réaliser établis conformément à la comptabilité d'engagement annuelle. Ces restes à réaliser seront repris au BP ou au BS N+1.

(2) Suivant le niveau de vote retenu par l'assemblée délibérante.

(3) Hors recettes imputées au chapitre 018.

(4) Hors recettes imputées aux chapitres 016 et 017.

(5) Le chapitre 204 « Subventions d'équipement versées » est un chapitre globalisé regroupant les comptes 204 et 2324.

II – PRESENTATION GENERALE	II
VUE D'ENSEMBLE – EXECUTION DU BUDGET	A

		DEPENSES	RECETTES
REALISATIONS DE L'EXERCICE (mandats et titres)	Section de fonctionnement	A 553 396,56	G 553 396,56
	Section d'investissement	B 411 432,02	H 553 396,56

REPORTS DE L'EXERCICE N-1	Report en section de fonctionnement (002)	C 0,00 (si déficit)	I 428 884,98 (si excédent)
	Report en section d'investissement (001)	D 553 396,56 (si déficit)	J 0,00 (si excédent)

TOTAL EXERCICE (réalisations + reports N-1)	= A + B + C + D	1 518 225,14	= G + H + I + J	1 535 678,10
--	-----------------	--------------	-----------------	--------------

RESTES A REALISER A REPORTER EN N+1 (1)	Section de fonctionnement	E 0,00	K 0,00	
	Section d'investissement	F 0,00	L 0,00	
	TOTAL des restes à réaliser à reporter en N+1	= E + F	0,00	= K + L

RESULTAT CUMULE	Section de fonctionnement	= A + C + E	553 396,56	= G + I + K	982 281,54
	Section d'investissement	= B + D + F	964 828,58	= H + J + L	553 396,56
	TOTAL CUMULE	= A + B + C + D + E + F	1 518 225,14	= G + H + I + J + K + L	1 535 678,10

(1) Les restes à réaliser de la section de fonctionnement correspondent : en dépenses, aux dépenses engagées non mandatées et non rattachées telles qu'elles ressortissent de la comptabilité des engagements ; et en recettes, aux recettes certaines n'ayant pas donné lieu à l'émission d'un titre et non rattachées.

Les restes à réaliser de la section d'investissement correspondent : en dépenses, aux dépenses engagées non mandatées au 31/12 de l'exercice telles qu'elles ressortissent de la comptabilité des engagements ; et en recettes, aux recettes certaines n'ayant pas donné lieu à l'émission d'un titre au 31/12 de l'exercice.

II – PRESENTATION GENERALE	II
EQUILIBRE FINANCIER – INVESTISSEMENT	B1

SECTION D'INVESTISSEMENT – REALISATIONS
(y compris les restes à réaliser N-1)

Chap.	Libellé	Mandats	Titres
018	RSA	0,00	0,00
13	Subventions d'investissement (reçues) (sauf 138) (1)		0,00
16	Emprunts et dettes assimilées (2)		0,00
20	Immobilisations incorporelles (sauf 204) (y compris opérations) (1)	0,00	0,00
204	Subventions d'équipement versées (y compris opérations) (1) (11)	0,00	0,00
21	Immobilisations corporelles (y compris opérations) (1)	0,00	0,00
22	Immobilisations reçues en affectation (y compris opérations) (1) (3)	0,00	0,00
23	Immobilisations en cours (sauf 2324) (y compris opérations) (1)	0,00	0,00
Total des réalisations d'équipement		0,00	0,00
10	Dotations, fonds divers et réserves (4)	0,00	0,00
13	Subventions d'investissement (1) (5)	0,00	0,00
16	Emprunts et dettes assimilées	0,00	0,00
18	Cpte de liaison : affectation (BA,régie) (6)	0,00	0,00
26	Participations et créances rattachées	0,00	0,00
27	Autres immobilisations financières (1)	0,00	0,00
Total des réalisations financières		0,00	0,00
45...	Chapitres d'opérations pour compte de tiers (7)	0,00	0,00
Total des réalisations réelles en investissement		0,00	0,00
040	Opérations ordre transf. entre sections (8) (9)	411 432,02	553 396,56
041	Opérations patrimoniales (8)	0,00	0,00
Total des réalisations d'ordre en investissement		411 432,02	553 396,56

TOTAL DES OPERATIONS D'INVESTISSEMENT DE L'EXERCICE

TOTAL	I + III	411 432,02	II + IV	553 396,56
--------------	---------	-------------------	---------	-------------------

RESULTATS ANTERIEURS

001 Solde d'exécution de la section d'investissement N-1 reporté	V	553 396,56	VI	0,00
1068 Excédents de fonctionnement capitalisés			VII	0,00

TOTAL CUMULE DE LA SECTION D'INVESTISSEMENT

TOTAL DE LA SECTION	I + III + V	964 828,58	II + IV + VI + VII	553 396,56
SOLDE D'EXECUTION (recettes – dépenses) (10)		-411 432,02		

(1) Hors dépenses et recettes imputées au chapitre 018.

(2) Sauf 165, 166 et 16449.

(3) En dépenses, le chapitre 22 retrace les travaux d'investissement réalisés sur les biens reçus en affectation. En recette, il retrace, le cas échéant, l'annulation de tels travaux effectués sur un exercice antérieur.

(4) En recettes, sauf 1068.

(5) En recettes, détail du 138.

(6) A servir uniquement lorsque la collectivité effectue une dotation initiale en espèces au profit d'un service public non personnalisé qu'elle crée.

(7) Seul le total des opérations pour compte de tiers figure sur cet état (voir le détail en IV-B5).

(8) DI 040 = RF 042 ; RI 040 = DF 042 ; DI 041 = RI 041.

(9) Les comptes 15, 29, 39, 49 et 59 peuvent figurer dans le détail du chapitre si la collectivité a opté pour le régime des provisions budgétaires, conformément aux dispositions législatives et réglementaires applicables.

(10) Mettre le signe (-) en cas de déficit ou (+) en cas d'excédent.

(11) Le chapitre 204 « Subventions d'équipement versées » est un chapitre globalisé regroupant les comptes 204 et 2324.

II – PRESENTATION GENERALE	II
EQUILIBRE FINANCIER – FONCTIONNEMENT	B2

SECTION DE FONCTIONNEMENT – REALISATIONS
(y compris les restes à réaliser et rattachements N-1)

MANDATS EMIS		TITRES EMIS	
OPERATIONS REELLES ET MIXTES			
011 Charges à caractère général (1)	0,00	70 Prod. services, domaine, ventes diverses	141 964,54
012 Charges de personnel et frais assimilés (1)	0,00	73 Impôts et taxes (sauf 731)	0,00
		731 Fiscalité locale	0,00
65 Autres charges de gestion courante (sauf 6586) (1)	0,00	74 Dotations et participations (1)	0,00
6586 Frais fonctionnement des groupes d'élus	0,00	75 Autres produits de gestion courante (1)	0,00
014 Atténuations de produits	0,00	013 Atténuations de charges (1)	0,00
016 APA	0,00	016 APA	0,00
017 RSA / Régularisations de RMI	0,00	017 RSA / Régularisations de RMI	0,00
Total dépenses de gestion des services	0,00	Total recettes de gestion des services	141 964,54
66 Charges financières	0,00	76 Produits financiers	0,00
67 Charges spécifiques (1)	0,00	77 Produits spécifiques (1)	0,00
68 Dotations aux provisions, dépréciations (semi-budgétaires) (1)	0,00	78 Reprises amort., dépréciations, prov. (semi-budgétaires) (1)	0,00
TOTAL DEPENSES REELLES ET MIXTES	0,00	TOTAL RECETTES REELLES ET MIXTES	141 964,54

OPERATIONS D'ORDRE (2)			
042 Opérations ordre transf. entre sections (3)	553 396,56	042 Opérations ordre transf. entre sections (3)	411 432,02
043 Opérations ordre intérieur de la section	0,00	043 Opérations ordre intérieur de la section	0,00
TOTAL DEPENSES D'ORDRE	553 396,56	TOTAL RECETTES D'ORDRE	411 432,02

TOTAL DES DEPENSES DE L'EXERCICE	I + III	553 396,56	TOTAL DES RECETTES DE L'EXERCICE	II + IV	553 396,56
---	----------------	-------------------	---	----------------	-------------------

RESULTAT REPORTE DE N-1					
002 Résultat de fonctionnement reporté	V	0,00	002 Résultat de fonctionnement reporté	VI	428 884,98

TOTAL DES DEPENSES DE LA SECTION DE FONCTIONNEMENT	I + III + V	553 396,56	TOTAL DES RECETTES DE LA SECTION DE FONCTIONNEMENT	II + IV + VI	982 281,54
---	--------------------	-------------------	---	---------------------	-------------------

SOLDE D'EXECUTION (recettes – dépenses) (4)	428 884,98				
--	-------------------	--	--	--	--

(1) Hors dépenses et recettes imputées aux chapitres 016 et 017.

(2) DF 042 = RI 040 ; RF 042 = DI 040 ; DF 043 = RF 043.

(3) Les comptes 68 et 78 peuvent figurer dans le détail du chapitre si la collectivité a opté pour le régime des provisions budgétaires, conformément aux dispositions législatives et réglementaires applicables.

(4) Mettre le signe (-) en cas de déficit ou (+) en cas d'excédent.

II – PRESENTATION GENERALE	II
BALANCE GENERALE – DEPENSES	C1

MANDATS EMIS (y compris sur les restes à réaliser N-1)

INVESTISSEMENT		Opérations réelles (1)	Opérations d'ordre (2)	TOTAL Réalisé
10	Dotations, fonds divers et réserves	0,00	0,00	0,00
13	Subventions d'investissement (3)	0,00	0,00	0,00
15	Provisions pour risques et charges (4)		0,00	0,00
16	Emprunts et dettes assimilées (sauf 1688 non budgétaire)	0,00	0,00	0,00
18	Cpte de liaison : affectation (BA,régie)	(7) 0,00		0,00
	Total des opérations d'équipement	0,00		0,00
19	Neutral. et régul. d'opérations		0,00	0,00
20	Immobilisations incorporelles (sauf 204) (3) (5)	0,00	0,00	0,00
204	Subventions d'équipement versées (3) (5) (10)	0,00	0,00	0,00
21	Immobilisations corporelles (3) (5)	0,00	0,00	0,00
22	Immobilisations reçues en affectation (3) (5)	(8) 0,00	0,00	0,00
23	Immobilisations en cours (sauf 2324) (3) (5)	0,00	0,00	0,00
018	RSA	0,00	0,00	0,00
26	Participations et créances rattachées	0,00	0,00	0,00
27	Autres immobilisations financières (3)	0,00	0,00	0,00
28	Amortissement des immobilisations (reprises)		0,00	0,00
29	Dépréciations des immobilisations (4)		0,00	0,00
39	Dépréciation des stocks et en-cours (4)		0,00	0,00
3...	Stocks et en-cours		411 432,02	411 432,02
198	Neutralisation des amortissements		0,00	0,00
45	Chapitres d'opérations pour compte de tiers (6)	0,00	0,00	0,00
481	Charges à rép. sur plusieurs exercices		0,00	0,00
49	Dépréciation des comptes de tiers (4)		0,00	0,00
59	Dépréciation des comptes financiers (4)		0,00	0,00
Dépenses d'investissement – Total		0,00	411 432,02	411 432,02

Pour information D 001 Solde d'exécution négatif reporté	553 396,56
---	-------------------

FONCTIONNEMENT		Opérations réelles (1)	Opérations d'ordre (2)	TOTAL Réalisé
011	Charges à caractère général (9)	0,00		0,00
012	Charges de personnel et frais assimilés (9)	0,00		0,00
014	Atténuations de produits	0,00		0,00
016	APA	0,00		0,00
017	RSA / Régularisations de RMI	0,00		0,00
60	Achats et variation des stocks		0,00	0,00
65	Autres charges de gestion courante (sauf 6586) (9)	0,00	0,00	0,00
6586	Frais fonctionnement des groupes d'élus	0,00		0,00
66	Charges financières	0,00	0,00	0,00
67	Charges spécifiques (9)	0,00	0,00	0,00
68	Dot. aux amortissements et provisions (9)	0,00	0,00	0,00
71	Production stockée (ou déstockage)		553 396,56	553 396,56
Dépenses de fonctionnement – Total		0,00	553 396,56	553 396,56

Pour information D 002 Résultat négatif reporté	0,00
--	-------------

- (1) Y compris les opérations relatives au rattachement et les opérations d'ordre semi-budgétaires.
- (2) Voir la liste des opérations d'ordre de l'instruction budgétaire et comptable M. 57.
- (3) Hors dépenses imputées au chapitre 018.
- (4) Ces chapitres ne sont à renseigner que si la collectivité applique le régime des provisions budgétaires, conformément aux dispositions législatives et réglementaires applicables.
- (5) Hors chapitres opérations.
- (6) Seul le total des opérations pour compte de tiers figure sur cet état (voir le détail en IV-B5).
- (7) A utiliser uniquement dans le cas où la collectivité effectuerait une dotation initiale au profit d'un service public doté de la seule autonomie financière.
- (8) A utiliser uniquement dans le cas où la collectivité effectuerait des dépenses sur des biens affectés.
- (9) Hors dépenses imputées aux chapitres 016 et 017.

(10) Le chapitre 204 « Subventions d'équipement versées » est un chapitre globalisé regroupant les comptes 204 et 2324.

II – PRESENTATION GENERALE	II
BALANCE GENERALE – RECETTES	C2

TITRES EMIS (y compris les restes à réaliser sur N-1)

INVESTISSEMENT		Opérations réelles (1)	Opérations d'ordre (2)	TOTAL Réalisé
10	Dotations, fonds divers et réserves (sauf 1068)	0,00	0,00	0,00
13	Subventions d'investissement (reçues) (3)	0,00	0,00	0,00
15	Provisions pour risques et charges (4)		0,00	0,00
16	Emprunts et dettes assimilées (sauf 1688 non budgétaire)	0,00	0,00	0,00
18	Cpte de liaison : affectation (BA,régie)	(6) 0,00		0,00
19	Neutral. et régul. d'opérations		0,00	0,00
20	Immobilisations incorporelles (sauf 204) (3)	0,00	0,00	0,00
204	Subventions d'équipement versées (3) (9)	0,00	0,00	0,00
21	Immobilisations corporelles (3)	0,00	0,00	0,00
22	Immobilisations reçues en affectation (3)	(7) 0,00	0,00	0,00
23	Immobilisations en cours (sauf 2324) (3)	0,00	0,00	0,00
018	RSA	0,00	0,00	0,00
26	Participations et créances rattachées	0,00	0,00	0,00
27	Autres immobilisations financières (3)	0,00	0,00	0,00
28	Amortissement des immobilisations		0,00	0,00
29	Dépréciations des immobilisations (4)		0,00	0,00
39	Dépréciation des stocks et en-cours (4)		0,00	0,00
3...	Stocks et en-cours		553 396,56	553 396,56
45	Chapitres d'opérations pour compte de tiers (5)	0,00	0,00	0,00
481	Charges à rép. sur plusieurs exercices		0,00	0,00
49	Dépréciation des comptes de tiers (4)		0,00	0,00
59	Dépréciation des comptes financiers (4)		0,00	0,00
Recettes d'investissement – Total		0,00	553 396,56	553 396,56

1068 Excédent de fonctionnement capitalisé N-1	0,00
---	-------------

Pour information R001 Solde d'exécution positif reporté	0,00
--	-------------

FONCTIONNEMENT		Opérations réelles (1)	Opérations d'ordre (2)	TOTAL Réalisé
013	Atténuations de charges (8)	0,00		0,00
016	APA	0,00		0,00
017	RSA / Régularisations de RMI	0,00		0,00
60	Achats et variation des stocks		0,00	0,00
70	Prod. services, domaine, ventes diverses	141 964,54		141 964,54
71	Production stockée (ou déstockage)		411 432,02	411 432,02
72	Production immobilisée		0,00	0,00
73	Impôts et taxes (sauf 731)	0,00		0,00
731	Fiscalité locale	0,00		0,00
74	Dotations et participations (8)	0,00		0,00
75	Autres produits de gestion courante (8)	0,00	0,00	0,00
76	Produits financiers	0,00	0,00	0,00
77	Produits spécifiques (8)	0,00	0,00	0,00
78	Reprise sur amortissements et provisions (8)	0,00	0,00	0,00
79	Transferts de charges		0,00	0,00
Recettes de fonctionnement – Total		141 964,54	411 432,02	553 396,56

Pour information R002 Résultat positif reporté	428 884,98
---	-------------------

(1) Y compris les opérations relatives au rattachement et les opérations d'ordre semi-budgétaires.

(2) Voir la liste des opérations d'ordre de l'instruction budgétaire et comptable M. 57.

(3) Hors recettes imputées au chapitre 018.

(4) Ces chapitres ne sont à renseigner que si la collectivité applique le régime des provisions budgétaires, conformément aux dispositions législatives et réglementaires applicables.

(5) Seul le total des opérations pour compte de tiers figure sur cet état (voir le détail en IV-B5).

VILLE DE FOUGERES - BUDGET LOTISSEMENT PLACARDIERE - CA - 2024

(6) A utiliser uniquement dans le cas où la collectivité effectuerait une dotation initiale au profit d'un service public doté de la seule autonomie financière.

(7) A utiliser uniquement dans le cas où la collectivité effectuerait des dépenses sur des biens affectés.

(8) Hors recettes imputées aux chapitres 016 et 017.

(9) Le chapitre 204 « Subventions d'équipement versées » est un chapitre globalisé regroupant les comptes 204 et 2324.

III – ADOPTION DU CA	III
SECTION D'INVESTISSEMENT – VUE D'ENSEMBLE – DEPENSES	A

Chapitre	Crédits ouverts (BP + DM + RAR N-1)	Réalizations Mandats émis	Restes à réaliser au 31/12 (1)	Crédits sans emploi (2)	Pour information, réalisations gérées dans le cadre d'une AP	Pour information, réalisations gérées hors AP
TOTAL	554 000,00	411 432,02	0,00	142 567,98	0,00	411 432,02
018 RSA	0,00	0,00	0,00	0,00	0,00	0,00
20 Immobilisations incorporelles (sauf 204)	0,00	0,00	0,00	0,00	0,00	0,00
204 Subventions d'équipement versées (7)	0,00	0,00	0,00	0,00	0,00	0,00
21 Immobilisations corporelles	0,00	0,00	0,00	0,00	0,00	0,00
22 Immobilisations reçues en affectation	0,00	0,00	0,00	0,00	0,00	0,00
23 Immobilisations en cours (sauf 2324)	0,00	0,00	0,00	0,00	0,00	0,00
Total des opérations d'équipement (3)	0,00	0,00	0,00	0,00	0,00	0,00
Total des dépenses d'équipement	0,00	0,00	0,00	0,00	0,00	0,00
10 Dotations, fonds divers et réserves	0,00	0,00	0,00	0,00		0,00
13 Subventions d'investissement	0,00	0,00	0,00	0,00		0,00
16 Emprunts et dettes assimilées (sauf 1688 non budgétaire)	0,00	0,00	0,00	0,00		0,00
18 Cpte de liaison : affectation (BA,régie)	0,00	0,00	0,00	0,00		0,00
26 Participations et créances rattachées	0,00	0,00	0,00	0,00	0,00	0,00
27 Autres immobilisations financières	0,00	0,00	0,00	0,00	0,00	0,00
Total des dépenses financières	0,00	0,00	0,00	0,00	0,00	0,00
45 Chapitres d'opérations pour compte de tiers (4)	0,00	0,00	0,00	0,00	0,00	0,00
Total des dépenses réelles	0,00	0,00	0,00	0,00	0,00	0,00
040 Opérations ordre transf. entre sections (5)	554 000,00	411 432,02		142 567,98		411 432,02
041 Opérations patrimoniales (6)	0,00	0,00		0,00		0,00
Total des dépenses d'ordre	554 000,00	411 432,02		142 567,98		411 432,02
Pour information : D001 Solde d'exécution négatif reporté	553 396,56					
Total des dépenses d'investissement cumulées	1 107 396,56	964 828,58	0,00	142 567,98	0,00	411 432,02

- (1) Dépenses engagées non mandatées.
- (2) Crédits sans emploi = crédits ouverts - réalisations - RAR au 31/12.
- (3) Voir l'état III-A2.1 pour le détail des opérations d'équipement.
- (4) Voir l'état IV-B5 pour le détail des opérations pour compte de tiers.
- (5) Cf. définition du chapitre des opérations d'ordre (*DI 040 = RF 042*).
- (6) Cf. définition du chapitre des opérations d'ordre (*DI 041 = RI 041*).
- (7) Le chapitre 204 « Subventions d'équipement versées » est un chapitre globalisé regroupant les comptes 204 et 2324.

III – ADOPTION DU CA	III
SECTION D'INVESTISSEMENT – VUE D'ENSEMBLE – RECETTES	A

Chapitre	Crédits ouverts (BP + DM + RAR N-1)	Réalizations Titres émis	Restes à réaliser au 31/12 (1)	Crédits sans emploi (2)
TOTAL	1 107 396,56	553 396,56	0,00	554 000,00
018 RSA	0,00	0,00	0,00	0,00
13 Subventions d'investissement (hors 138)	0,00	0,00	0,00	0,00
16 Emprunts et dettes assimilées (hors 16449, 165, 166 et 1688 non budgétaire)	553 396,56	0,00	0,00	553 396,56
20 Immobilisations incorporelles (sauf 204)	0,00	0,00	0,00	0,00
204 Subventions d'équipement versées (9)	0,00	0,00	0,00	0,00
21 Immobilisations corporelles	0,00	0,00	0,00	0,00
22 Immobilisations reçues en affectation	0,00	0,00	0,00	0,00
23 Immobilisations en cours (sauf 2324)	0,00	0,00	0,00	0,00
Total des recettes d'équipement	553 396,56	0,00	0,00	553 396,56
10 Dotations, fonds divers et réserves	0,00	0,00	0,00	0,00
138 Autres subventions invest. non transf.	0,00	0,00	0,00	0,00
16 Emprunts et dettes assimilées (16449, 165 et 166)	0,00	0,00	0,00	0,00
18 Cpte de liaison : affectation (BA,régie)	0,00	0,00	0,00	0,00
26 Participations et créances rattachées	0,00	0,00	0,00	0,00
27 Autres immobilisations financières	0,00	0,00	0,00	0,00
024 Produits des cessions d'immobilisations	0,00	0,00	0,00	0,00
Total des recettes financières	0,00	0,00	0,00	0,00
45 Chapitres d'opérations pour compte de tiers (3)	0,00	0,00	0,00	0,00
Total des recettes réelles	553 396,56	0,00	0,00	553 396,56
021 <i>Virement de la section de fonctionnement (4)</i>	0,00	0,00	0,00	0,00
040 <i>Opérations ordre transf. entre sections (5) (6) (7)</i>	554 000,00	553 396,56	0,00	603,44
041 <i>Opérations patrimoniales (8)</i>	0,00	0,00	0,00	0,00
Total des recettes d'ordre	554 000,00	553 396,56	0,00	603,44
Pour information : R001 Solde d'exécution positif reporté	0,00	0,00	0,00	0,00
Total des recettes d'investissement cumulées	1 107 396,56	553 396,56	0,00	554 000,00

(1) Recettes justifiées non titrées.

(2) Crédits sans emploi = crédits ouverts - réalisations - RAR au 31/12.

(3) Voir l'état IV-B5 pour le détail des opérations pour compte de tiers.

(4) Pour mémoire, crédits ouverts au budget mais ne faisant pas l'objet d'émission de titres (opérations sans réalisation).

(5) Cf. définition du chapitre des opérations d'ordre (DI 040 = RF 042).

(6) Les comptes 15, 29, 39, 49 et 59 peuvent figurer dans le détail du chapitre si la collectivité a opté pour le régime des provisions budgétaires, conformément aux dispositions législatives et réglementaires applicables.

VILLE DE FOUGERES - BUDGET LOTISSEMENT PLACARDIERE - CA - 2024

(7) Aucune prévision budgétaire ne doit figurer à l'article 192 (cf. chapitre 024 « produit des cessions d'immobilisations »).

(8) Cf. définition du chapitre des opérations d'ordre (*DI 041 = RI 041*).

(9) Le chapitre 204 « Subventions d'équipement versées » est un chapitre globalisé regroupant les comptes 204 et 2324.

III – ADOPTION DU CA	III
SECTION D'INVESTISSEMENT – DEPENSES – DETAIL PAR ARTICLE	A1

Chap. / art. (1)		Crédits ouverts (BP + DM + RAR N-1)	Réalizations Mandats émis	Restes à réaliser au 31/12 (2)	Crédits sans emploi (3)	Pour information, réalisations gérées dans le cadre d'une AP	Pour information, réalisations gérées hors AP
TOTAL		554 000,00	411 432,02	0,00	142 567,98	0,00	411 432,02
018	RSA	0,00	0,00	0,00	0,00	0,00	0,00
20	Immobilisations incorporelles (sauf 204)	0,00	0,00	0,00	0,00	0,00	0,00
204	Subventions d'équipement versées (9)	0,00	0,00	0,00	0,00	0,00	0,00
21	Immobilisations corporelles	0,00	0,00	0,00	0,00	0,00	0,00
22	Immobilisations reçues en affectation	0,00	0,00	0,00	0,00	0,00	0,00
23	Immobilisations en cours (sauf 2324)	0,00	0,00	0,00	0,00	0,00	0,00
	Total des opérations d'équipement (4)	0,00	0,00	0,00	0,00	0,00	0,00
Total des dépenses d'équipement		0,00	0,00	0,00	0,00	0,00	0,00
10	Dotations, fonds divers et réserves	0,00	0,00	0,00	0,00		0,00
13	Subventions d'investissement	0,00	0,00	0,00	0,00		0,00
16	Emprunts et dettes assimilées (sauf le 1688 non budgétaire)	0,00	0,00	0,00	0,00		0,00
18	Cpte de liaison : affectation (BA,régie)	0,00	0,00	0,00	0,00		0,00
26	Participations et créances rattachées	0,00	0,00	0,00	0,00	0,00	0,00
27	Autres immobilisations financières	0,00	0,00	0,00	0,00	0,00	0,00
Total des dépenses financières		0,00	0,00	0,00	0,00	0,00	0,00
45...	Opérations pour compte de tiers (5)	0,00	0,00	0,00	0,00	0,00	0,00
Total des dépenses réelles		0,00	0,00	0,00	0,00	0,00	0,00
040	Opérations ordre transf. entre sections (6)	554 000,00	411 432,02		142 567,98		411 432,02
	Reprise sur autofinancement antérieur	0,00	0,00		0,00		0,00
	Charges transférées (7)	554 000,00	411 432,02		142 567,98		411 432,02
3551	Produits finis (hors terrains aménagés)	354 000,00	353 448,64		551,36		353 448,64
3555	Terrains aménagés	200 000,00	57 983,38		142 016,62		57 983,38
041	Opérations patrimoniales (8)	0,00	0,00		0,00		0,00
Total des dépenses d'ordre		554 000,00	411 432,02		142 567,98		411 432,02

- (1) Détailler les articles conformément au plan de comptes.
- (2) Dépenses engagées non mandatées.
- (3) Crédits sans emploi = crédits ouverts – réalisations – RAR au 31/12.
- (4) Voir état III-A2.1 pour le détail des opérations d'équipement.
- (5) Il y a autant de ligne que d'opération pour compte de tiers.
- (6) Cf. définition du chapitre des opérations d'ordre (DI 040 = RF 042).
- (7) Aucune prévision budgétaire ne doit figurer à l'article 192 (cf. chapitre 024 « produit des cessions d'immobilisations »).
- (8) Cf. définition du chapitre des opérations d'ordre (DI 041 = RI 041).
- (9) Le chapitre 204 « Subventions d'équipement versées » est un chapitre globalisé regroupant les comptes 204 et 2324.

III – ADOPTION DU CA	III
SECTION D'INVESTISSEMENT – VUE D'ENSEMBLE DES OPERATIONS D'EQUIPEMENT	A2.1

Vue d'ensemble des chapitres des opérations d'équipement

N° Opération	Libellé de l'opération	N° AP (1)	Crédits ouverts (BP + DM + RAR N-1)	Réalisations Mandats émis	Restes à réaliser au 31/12 (2)	Crédits sans emploi (3)	Cumul des réalisations	Pour information, réalisations gérées dans le cadre d'une AP	Pour information, réalisations gérées hors AP
TOTAL			0,00	0,00	0,00	0,00	0,00	0,00	0,00

(1) Colonne à renseigner uniquement lorsque l'opération d'équipement est afférente à une AP.

(2) Dépenses engagées non mandatées.

(3) Crédits sans emploi = crédits ouverts – réalisations – RAR au 31/12.

III – ADOPTION DU CA	III
SECTION D'INVESTISSEMENT – DETAIL DES OPERATIONS D'EQUIPEMENT	A2.2

Cet état ne contient pas d'information.

III – ADOPTION DU CA	III
SECTION D'INVESTISSEMENT – DETAIL DES OPERATIONS D'EQUIPEMENT	A2.3

Cet état ne contient pas d'information.

III – ADOPTION DU CA					III
SECTION D'INVESTISSEMENT – RECETTES – DETAIL PAR ARTICLE					A3
Chap. / art. (1)		Crédits ouverts (BP + DM + RAR N-1)	Réalizations Titres émis	Restes à réaliser au 31/12 (2)	Crédits sans emploi (3)
TOTAL		1 107 396,56	553 396,56	0,00	554 000,00
018	RSA	0,00	0,00	0,00	0,00
13	Subventions d'investissement (hors 138)	0,00	0,00	0,00	0,00
16	Emprunts et dettes assimilées (hors 1688 non budgétaire) (4)	553 396,56	0,00	0,00	553 396,56
1641	Emprunts en euros	553 396,56	0,00	0,00	553 396,56
20	Immobilisations incorporelles (sauf 204) (5)	0,00	0,00	0,00	0,00
204	Subventions d'équipement versées (5) (11)	0,00	0,00	0,00	0,00
21	Immobilisations corporelles (5)	0,00	0,00	0,00	0,00
22	Immobilisations reçues en affectation (5)	0,00	0,00	0,00	0,00
23	Immobilisations en cours (sauf 2324) (5)	0,00	0,00	0,00	0,00
Total des recettes d'équipement		553 396,56	0,00	0,00	553 396,56
10	Dotations, fonds divers et réserves	0,00	0,00	0,00	0,00
138	Autres subventions invest. non transf.	0,00	0,00	0,00	0,00
16	Emprunts et dettes assimilées (16449, 165 et 166)	0,00	0,00	0,00	0,00
18	Cpte de liaison : affectation (BA,régie)	0,00	0,00	0,00	0,00
26	Participations et créances rattachées	0,00	0,00	0,00	0,00
27	Autres immobilisations financières	0,00	0,00	0,00	0,00
024	Produits des cessions d'immobilisations	0,00		0,00	
Total des recettes financières		0,00	0,00	0,00	0,00
45	Chapitres d'opérations pour compte de tiers (6)	0,00	0,00	0,00	0,00
Total des recettes réelles		553 396,56	0,00	0,00	553 396,56
021	<i>Virement de la section de fonctionnement</i>	0,00	0,00		
040	<i>Opérations ordre transf. entre sections (7) (8) (9)</i>	554 000,00	553 396,56		603,44
3551	<i>Produits finis (hors terrains aménagés)</i>	354 000,00	353 448,64		551,36
3555	<i>Terrains aménagés</i>	200 000,00	199 947,92		52,08
041	<i>Opérations patrimoniales (10)</i>	0,00	0,00		0,00
Total des recettes d'ordre		554 000,00	553 396,56		603,44

(1) Détailler les articles utilisés conformément au plan de comptes.

- (2) Recettes justifiées non titrées.
- (3) Crédits sans emploi = crédits ouverts – réalisations – RAR au 31/12.
- (4) Sauf 165, 166 et 16449.
- (5) Exceptionnellement, les comptes 20, 204, 21, 22 et 23 sont en recettes réelles en cas de réduction ou d'annulation de mandats donnant lieu à reversement.
- (6) Voir l'annexe IV-B5 pour le détail des opérations pour compte de tiers.
- (7) Cf. définition du chapitre des opérations d'ordre (*RI 040 = DF 042*).
- (8) Les comptes 15, 29, 39, 49 et 59 peuvent figurer dans le détail du chapitre si la collectivité a opté pour le régime des provisions budgétaires, conformément aux dispositions législatives et réglementaires applicables.
- (9) Aucune prévision budgétaire ne doit figurer à l'article 192 (cf. chapitre 024 « produit des cessions d'immobilisations »).
- (10) Cf. définition du chapitre des opérations d'ordre (*DI 041 = RI 041*).
- (11) Le chapitre 204 « Subventions d'équipement versées » est un chapitre globalisé regroupant les comptes 204 et 2324.

III – ADOPTION DU CA	III
SECTION DE FONCTIONNEMENT – VUE D’ENSEMBLE	B

DEPENSES

Chap.	Libellé	Crédits ouverts (BP + DM + RAR N-1)	Réalisations Mandats émis	Charges rattachées	Restes à réaliser au 31/12 (1)	Crédits sans emploi (2)	Pour information, réalisations gérées dans le cadre d'une AE	Pour information, réalisations gérées hors AE
TOTAL		1 136 894,98	553 396,56	0,00	0,00	583 498,42	0,00	553 396,56
011	Charges à caractère général (3)	582 884,98	0,00	0,00	0,00	582 884,98	0,00	0,00
012	Charges de personnel et frais assimilés (3)	0,00	0,00	0,00	0,00	0,00		0,00
014	Atténuations de produits	0,00	0,00	0,00	0,00	0,00		0,00
016	APA	0,00	0,00	0,00	0,00	0,00	0,00	0,00
017	RSA / Régularisations de RMI	0,00	0,00	0,00	0,00	0,00	0,00	0,00
65	Autres charges de gestion courante (sauf 6586) (3)	10,00	0,00	0,00	0,00	10,00	0,00	0,00
6586	Frais fonctionnement des groupes d'élus	0,00	0,00	0,00	0,00	0,00		0,00
Total des dépenses de gestion des services		582 894,98	0,00	0,00	0,00	582 894,98	0,00	0,00
66	Charges financières	0,00	0,00	0,00	0,00	0,00		0,00
67	Charges spécifiques (3)	0,00	0,00	0,00	0,00	0,00		0,00
68	Dotations aux provisions, dépréciations (semi-budgétaires) (3)	0,00	0,00			0,00		0,00
Total des dépenses financières		0,00	0,00	0,00	0,00	0,00		0,00
Total des dépenses réelles		582 894,98	0,00	0,00	0,00	582 894,98	0,00	0,00
023	Virement à la section d'investissement	0,00	0,00					
042	Opérations ordre transf. entre sections (4)	554 000,00	553 396,56			603,44		553 396,56
043	Opérations ordre intérieur de la section	0,00	0,00			0,00		0,00
Total des dépenses d'ordre		554 000,00	553 396,56			603,44		553 396,56

Pour information : 002 Déficit de fonctionnement reporté de N-1	0,00							
--	-------------	--	--	--	--	--	--	--

Total des dépenses de fonctionnement cumulées	1 136 894,98	553 396,56	0,00	0,00	583 498,42	0,00	553 396,56
--	---------------------	-------------------	-------------	-------------	-------------------	-------------	-------------------

(1) Dépenses engagées non mandatées.

(2) Crédits sans emploi = crédits ouverts – réalisations – RAR au 31/12.

(3) Hors dépenses imputées aux chapitres 016 et 017.

(4) Les comptes 68 peuvent figurer dans le détail du chapitre si la collectivité a opté pour le régime des provisions budgétaires, conformément aux dispositions législatives et réglementaires applicables.

III – ADOPTION DU CA	III
SECTION DE FONCTIONNEMENT – VUE D'ENSEMBLE	B

RECETTES

Chap.	Libellé	Crédits ouverts (BP + DM + RAR N-1)	Réalisations Titres émis	Produits rattachés	Restes à réaliser au 31/12 (1)	Crédits sans emploi (2)
TOTAL		708 010,00	553 396,56	0,00	0,00	154 613,44
013	Atténuations de charges (3)	0,00	0,00	0,00	0,00	0,00
016	APA	0,00	0,00	0,00	0,00	0,00
017	RSA / Régularisations de RMI	0,00	0,00	0,00	0,00	0,00
70	Prod. services, domaine, ventes diverses	154 000,00	141 964,54	0,00	0,00	12 035,46
73	Impôts et taxes (sauf 731)	0,00	0,00	0,00	0,00	0,00
731	Fiscalité locale	0,00	0,00	0,00	0,00	0,00
74	Dotations et participations (3)	0,00	0,00	0,00	0,00	0,00
75	Autres produits de gestion courante (3)	10,00	0,00	0,00	0,00	10,00
Total des recettes de gestion des services		154 010,00	141 964,54	0,00	0,00	12 045,46
76	Produits financiers	0,00	0,00	0,00	0,00	0,00
77	Produits spécifiques (3)	0,00	0,00	0,00	0,00	0,00
78	Reprises amort., dépréciations, prov. (semi-budgétaires) (3)	0,00	0,00			0,00
Total des recettes financières		0,00	0,00	0,00	0,00	0,00
Total des recettes réelles		154 010,00	141 964,54	0,00	0,00	12 045,46
042	Opérations ordre transf. entre sections (4) (5)	554 000,00	411 432,02			142 567,98
043	Opérations ordre intérieur de la section (6)	0,00	0,00			0,00
Total des recettes d'ordre		554 000,00	411 432,02			142 567,98

Pour information : 002 Excédent de fonctionnement reporté de N-1	428 884,98					
---	-------------------	--	--	--	--	--

Total des recettes de fonctionnement cumulées	1 136 894,98	982 281,54	0,00	0,00	154 613,44
--	---------------------	-------------------	-------------	-------------	-------------------

(1) Recettes justifiées non titrées.

(2) Crédits sans emploi = crédits ouverts – réalisations – RAR au 31/12.

(3) Hors recettes imputées aux chapitres 016 et 017.

(4) Cf. définition du chapitre des opérations d'ordre (*RF 042 = DI 040*).

(5) Les comptes 78 peuvent figurer dans le détail du chapitre si la collectivité a opté pour le régime des provisions budgétaires, conformément aux dispositions législatives et réglementaires applicables.

(6) Chapitre destiné à retracer les opérations particulières telles que les opérations de stocks ou liées à la tenue d'un inventaire permanent simplifié.

III – ADOPTION DU CA	III
SECTION DE FONCTIONNEMENT – DEPENSES – DETAIL PAR ARTICLE	B1

Chap. / art. (1)	Libellé	Crédits ouverts (BP + DM + RAR N-1)	Réalizations Mandats émis	Charges rattachées	Restes à réaliser au 31/12 (2)	Crédits sans emploi (3)	Pour information, réalisations gérées dans le cadre d'une AE	Pour information, réalisations gérées hors AE
TOTAL		1 136 894,98	553 396,56	0,00	0,00	583 498,42	0,00	553 396,56
011	Charges à caractère général (4)	582 884,98	0,00	0,00	0,00	582 884,98	0,00	0,00
605	Achats de matériel, équip. et travaux	582 884,98	0,00	0,00	0,00	582 884,98	0,00	0,00
012	Charges de personnel et frais assimilés (4) (5)	0,00	0,00	0,00	0,00	0,00		0,00
014	Atténuations de produits	0,00	0,00	0,00	0,00	0,00		0,00
016	APA	0,00	0,00	0,00	0,00	0,00	0,00	0,00
017	RSA / Régularisations de RMI	0,00	0,00	0,00	0,00	0,00	0,00	0,00
65	Autres charges de gestion courante (sauf le 6586) (4)	10,00	0,00	0,00	0,00	10,00	0,00	0,00
65888	Autres	10,00	0,00	0,00	0,00	10,00	0,00	0,00
6586	Frais fonctionnement des groupes d'élus	0,00	0,00	0,00	0,00	0,00		0,00
Total des dépenses de gestion des services		582 894,98	0,00	0,00	0,00	582 894,98	0,00	0,00
66	Charges financières	0,00	0,00	0,00	0,00	0,00		0,00
67	Charges spécifiques (4)	0,00	0,00	0,00	0,00	0,00		0,00
68	Dotations aux provisions, dépréciations (semi-budgétaires) (4)	0,00	0,00			0,00		0,00
Total des charges financières et spécifiques		0,00	0,00	0,00	0,00	0,00		0,00
Total des dépenses réelles		582 894,98	0,00	0,00	0,00	582 894,98	0,00	0,00
023	Virement à la section d'investissement	0,00						
042	Opérations ordre transf. entre sections (6) (7)	554 000,00	553 396,56			603,44		553 396,56
71351	Variat° stocks de produits (hors terrain	354 000,00	353 448,64			551,36		353 448,64
71355	Variat° stocks terrains aménagés	200 000,00	199 947,92			52,08		199 947,92
043	Opérations ordre intérieur de la section (7) (8)	0,00	0,00			0,00		0,00
Total des dépenses d'ordre		554 000,00	553 396,56			603,44		553 396,56

Détail du calcul des ICNE au compte 66112 (9)

Montant des ICNE de l'exercice	0,00
Montant des ICNE de l'exercice N-1	0,00
= Différence ICNE N – ICNE N-1	0,00

(1) Détailler les articles utilisés conformément au plan de comptes.

(2) Dépenses engagées non mandatées.

(3) Crédits sans emploi = crédits ouverts – réalisations – RAR au 31/12.

(4) Hors dépenses imputées aux chapitres 016 et 017.

(5) Les dépenses de frais de personnel sont exclues des autorisations d'engagement.

(6) Les comptes 68 peuvent figurer dans le détail du chapitre si la collectivité a opté pour le régime des provisions budgétaires, conformément aux dispositions législatives et réglementaires applicables.

(7) Cf. définitions des chapitres des opérations d'ordre (*DF 042 = RI 040*) (*DF 043 = RF 043*).

(8) Chapitre destiné à retracer les opérations particulières telles que les opérations de stocks ou liées à la tenue d'un inventaire permanent.

(9) Si le montant des ICNE de l'exercice est inférieur au montant de l'exercice N-1, le montant du compte 66112 sera négatif.

III – ADOPTION DU CA	III
SECTION DE FONCTIONNEMENT – RECETTES – DETAIL PAR ARTICLE	B2

Chap / art. (1)	Libellé	Crédits ouverts (BP + DM + RAR N-1)	Réalizations Titres émis	Produits rattachés	Restes à réaliser au 31/12 (2)	Crédits sans emploi (3)
TOTAL		708 010,00	553 396,56	0,00	0,00	154 613,44
013	Atténuations de charges (4)	0,00	0,00	0,00	0,00	0,00
016	APA	0,00	0,00	0,00	0,00	0,00
017	RSA / Régularisations de RMI	0,00	0,00	0,00	0,00	0,00
70	Prod. services, domaine, ventes diverses	154 000,00	141 964,54	0,00	0,00	12 035,46
7015	Ventes de terrains aménagés	154 000,00	141 964,54	0,00	0,00	12 035,46
73	Impôts et taxes (sauf 731)	0,00	0,00	0,00	0,00	0,00
731	Fiscalité locale	0,00	0,00	0,00	0,00	0,00
74	Dotations et participations (4)	0,00	0,00	0,00	0,00	0,00
75	Autres produits de gestion courante (4)	10,00	0,00	0,00	0,00	10,00
75888	Autres	10,00	0,00	0,00	0,00	10,00
Total des recettes de gestion des services		154 010,00	141 964,54	0,00	0,00	12 045,46
76	Produits financiers	0,00	0,00	0,00	0,00	0,00
77	Produits spécifiques (4)	0,00	0,00	0,00	0,00	0,00
78	Reprises amort., dépréciations, prov. (semi-budgétaires) (4)	0,00	0,00			0,00
Total des recettes réelles		154 010,00	141 964,54	0,00	0,00	12 045,46
042	Opérations ordre transf. entre sections (5) (6)	554 000,00	411 432,02			142 567,98
71351	Variat° stocks de produits (hors terrain	354 000,00	353 448,64			551,36
71355	Variat° stocks terrains aménagés	200 000,00	57 983,38			142 016,62
043	Opérations ordre intérieur de la section (5) (7)	0,00	0,00			0,00
Total des recettes d'ordre		554 000,00	411 432,02			142 567,98

Détail du calcul de la taxe départementale de publicité foncière pour les collectivités dites « surfiscalisées » (compte 73121) (8)

Montant brut	0,00
Compensation	0,00
Montant net	0,00

Détail du calcul des ICNE au compte 7622 (9)

Montant des ICNE de l'exercice	0,00
Montant des ICNE de l'exercice N-1	0,00
= Différence ICNE N – ICNE N-1	0,00

(1) Détailler les articles utilisés conformément au plan de comptes.

(2) Recettes justifiées non titrées.

(3) Crédits sans emploi = crédits ouverts – réalisations – RAR au 31/12.

(4) Hors recettes imputées aux chapitres 016 et 017.

(5) Cf. définitions du chapitre des opérations d'ordre (*RF 042 = DI 040*) (*RF 043 = DF 043*).

(6) Les comptes 78 peuvent figurer dans le détail du chapitre si la collectivité a opté pour le régime des provisions budgétaires, conformément aux dispositions législatives et réglementaires applicables.

(7) Ce chapitre est destiné à retracer les opérations particulières telles que les opérations de stocks ou liées à la tenue d'un inventaire permanent simplifié.

(8) Destiné à retracer le prélèvement de la part non départementale de la taxe.

(9) Si le montant des ICNE de l'exercice est inférieur au montant de l'exercice N-1, le montant du compte 7622 sera négatif.

IV – ANNEXES	IV
B – ANNEXES PATRIMONIALES – ETAT DES OPERATIONS LIEES AUX CESSIONS	B13

Pour mémoire		Crédits ouverts (BP + DM)
Chapitre 024	Produits des cessions d'immobilisations	0,00

Produit des cessions		Réalizations
Compte 775	Produits des cessions d'immobilisations	0,00
Compte 675	Valeurs comptables des immobilisations cédées	0,00

IV – ANNEXES	IV
ANNEXES BUDGETAIRES EQUILIBRE BUDGETAIRE	C1.1

DISPONIBILITE DE RESSOURCES PROPRES PROVENANT DES EXERCICES ANTERIEURS

Solde de la section d'investissement de l'exercice N-1

	Ressources propres issues de l'exercice N-1
Solde d'exécution 001 (A) montant négatif si déficit (D001) montant positif si excédent (R001)	-553 396,56
Solde des RAR (B) montant négatif si déficit montant positif si excédent	0,00
Solde de la section investissement de l'exercice N-1 (Solde I = A + B) Solde positif : excédent de financement Solde négatif : besoin de financement	-553 396,56

Disponibilité des ressources propres provenant des exercices antérieurs après financement de la section investissement de l'exercice N-1

	Ressources propres issues de l'exercice N-1
Affectation au 1068 (C)	0,00
Solde de la section investissement de l'exercice N-1 (Solde I) Solde positif : excédent de financement Solde négatif : besoin de financement	-553 396,56
Disponibilité de ressources propres des exercices antérieurs (Solde II = C + Solde I) Solde positif : ressources disponibles pour la couverture de l'annuité Solde négatif : absence de ressources propres provenant des exercices antérieurs pour la couverture de l'annuité	-553 396,56

COUVERTURE DE L'ANNUITE DE LA DETTE PAR LES RESSOURCES PROPRES - PETIT EQUILIBRE

	Crédits ouverts/reportés (2)	Réalizations (3)	Restes à réaliser au 31/12/N (4)	Total
		(a)	(b)	(c = a + b)
Dépenses de l'exercice à couvrir par des ressources propres (D)(1)	0,00	0,00	0,00	0,00
Ressources propres externes et internes de l'exercice (E)(1)	0,00	0,00	0,00	0,00
Solde des opérations de l'exercice (Solde III = E - D)	0,00	0,00	0,00	0,00
Solde d'exécution 001 (A) montant négatif si déficit (D001) montant positif si excédent (R001)	-553 396,56			-553 396,56
Affectation au 1068 (C)	0,00	0,00		0,00
Solde des opérations liées à l'exercice N-1 (Solde IV = A + C)	-553 396,56			-553 396,56
Couverture de l'annuité de la dette (Solde V = Solde III + Solde IV) Solde positif : annuité de la dette couverte Solde négatif : annuité de la dette non couverte				-553 396,56

(1) BP+BS+DM + RAR N-1. Le détail est présenté aux états suivants : "Equilibre budgétaire - Dépenses" et "Equilibre budgétaire - Recette"

(2) Cumul des crédits de l'exercice votés ou reportés

(3) Mandats et titres émis

(4) Il s'agit des restes à réaliser établis conformément à la comptabilité d'engagement annuelle

IV – ANNEXES	IV
C – ANNEXES BUDGETAIRES – EQUILIBRE BUDGETAIRE – DEPENSES	C1.2

DEPENSES A COUVRIR PAR DES RESSOURCES PROPRES

Art. (1)	Libellé (1)	Crédits de l'exercice (BP + BS + DM + RAR N-1)	Réalizations
DEPENSES TOTALES A COUVRIR PAR DES RESSOURCES PROPRES = A + B		0,00	0,00
16 Emprunts et dettes assimilées (A)		0,00	0,00
1631	Emprunts obligataires	0,00	0,00
1641	Emprunts en euros	0,00	0,00
1643	Emprunts en devises	0,00	0,00
16441	Opérations afférentes à l'emprunt	0,00	0,00
1671	Avances consolidées du Trésor	0,00	0,00
1672	Emprunts sur comptes spéciaux du Trésor	0,00	0,00
1678	Autres emprunts et dettes	0,00	0,00
1681	Autres emprunts	0,00	0,00
1682	Bons à moyen terme négociables	0,00	0,00
1687	Autres dettes	0,00	0,00
Dépenses et transferts à déduire des ressources propres (B)		0,00	0,00
10...	<i>Reprise de dotations, fonds divers et réserves</i>		
10...	Reversement de dotations, fonds divers et réserves		
139	<i>Subv. invest. transférées cpte résultat</i>	0,00	0,00

(1) Détailler les chapitres budgétaires par article conformément au plan de comptes.

IV – ANNEXES	IV
C – ANNEXES BUDGETAIRES – EQUILIBRE BUDGETAIRE – RECETTES	C1.3

RESSOURCES PROPRES

Art. (1)	Libellé (1)	Crédits de l'exercice (BP + BS + DM + RAR N-1)	Réalizations
RECETTES (RESSOURCES PROPRES) = a + b		0,00	III 0,00
Ressources propres externes de l'année (a)		0,00	0,00
10222	FCTVA	0,00	0,00
10226	Taxe d'aménagement (2)	0,00	0,00
10227	Versement pour sous densité	0,00	0,00
10228	Autres fonds d'investissement	0,00	0,00
13146	Attributions compensation investissement	0,00	0,00
13156	Attributions compensation investissement	0,00	0,00
13246	Attributions compensation investissement	0,00	0,00
13256	Attributions compensation investissement	0,00	0,00
138	Autres subventions invest. non transf.	0,00	0,00
26...	Participations et créances rattachées		
27...	Autres immobilisations financières		
Ressources propres internes de l'année (b) (3)		0,00	0,00
15...	<i>Provisions pour risques et charges</i>		
169	<i>Primes de remboursement des obligations</i>	0,00	0,00
26...	<i>Participations et créances rattachées</i>		
27...	<i>Autres immobilisations financières</i>		
28...	<i>Amortissement des immobilisations</i>		
29...	<i>Dépréciations des immobilisations</i>		
31...	<i>Matières premières (et fournitures) (4)</i>		
33...	<i>En-cours de production de biens (4)</i>		
35...	<i>Stocks de produits (4)</i>		
39...	<i>Dépréciation des stocks et en-cours</i>		
481...	<i>Charges à rép. sur plusieurs exercices</i>		
49...	<i>Dépréciation des comptes de tiers</i>		
59...	<i>Dépréciation des comptes financiers</i>		
024	Produits des cessions d'immobilisations	0,00	0,00
021	Virement de la section de fonctionnement	0,00	0,00

- (1) Les comptes 15, 169, 26, 27, 28, 29, 39, 481, 49 et 59 sont à détailler conformément au plan de comptes.
- (2) Le compte 10226 peut être utilisé uniquement par les communes et les établissements publics à fiscalité propre.
- (3) Les comptes 15, 29, 39, 49 et 59 sont présentés uniquement si la collectivité applique le régime des provisions budgétaires.
- (4) Les comptes 31, 33 et 35 ne peuvent être utilisés que pour les budgets utilisant la comptabilité de stock. Par conséquent, seuls les budgets retraçant les dépenses et les recettes d'un lotissement ou d'une ZAC peuvent utiliser les comptes susmentionnés.

IV – ÉTATS ANNEXÉS	IV
IMPACT DU BUDGET POUR LA TRANSITION ECOLOGIQUE – REPARTITION PAR NATURE	C3.1

Présentation agrégée par nature

Type de dépense (2)		Total des dépenses (mandatées) (3)	Favorables	Mixtes	Défavorables	Neutres	Non cotées
A105	Subventions d'investissement versées	0,00	0,00	0,00	0,00	0,00	0,00
A110	Autres immobilisations incorporelles	0,00	0,00	0,00	0,00	0,00	0,00
A115	Immobilisations incorporelles en cours	0,00	0,00	0,00	0,00	0,00	0,00
A120	Terrains	0,00	0,00	0,00	0,00	0,00	0,00
A125	Constructions	0,00	0,00	0,00	0,00	0,00	0,00
A130	Réseaux et installations de voirie	0,00	0,00	0,00	0,00	0,00	0,00
A135	Réseaux divers	0,00	0,00	0,00	0,00	0,00	0,00
A140	Installations techniques, agencements et matériel	0,00	0,00	0,00	0,00	0,00	0,00
A145	Immobilisations mises en concessions ou affermées	0,00	0,00	0,00	0,00	0,00	0,00
A150	Autres immobilisations corporelles	0,00	0,00	0,00	0,00	0,00	0,00
A155	Immobilisations corporelles en cours	0,00	0,00	0,00	0,00	0,00	0,00
A165	Immobilisations financières	0,00	0,00	0,00	0,00	0,00	0,00
A225	Opérations pour le compte de tiers	0,00	0,00	0,00	0,00	0,00	0,00
TOTAL		0,00	0,00	0,00	0,00	0,00	0,00

AXE 1 : LUTTE CONTRE LE CHANGEMENT CLIMATIQUE (1)

Type de dépense (2)		Total des dépenses (mandatées) (3)	Favorables	Défavorables	Neutres	Non cotées
A105	Subventions d'investissement versées	0,00	0,00	0,00	0,00	0,00
A110	Autres immobilisations incorporelles	0,00	0,00	0,00	0,00	0,00
A115	Immobilisations incorporelles en cours	0,00	0,00	0,00	0,00	0,00
A120	Terrains	0,00	0,00	0,00	0,00	0,00
A125	Constructions	0,00	0,00	0,00	0,00	0,00
A130	Réseaux et installations de voirie	0,00	0,00	0,00	0,00	0,00
A135	Réseaux divers	0,00	0,00	0,00	0,00	0,00
A140	Installations techniques, agencements et matériel	0,00	0,00	0,00	0,00	0,00
A145	Immobilisations mises en concessions ou affermées	0,00	0,00	0,00	0,00	0,00
A150	Autres immobilisations corporelles	0,00	0,00	0,00	0,00	0,00
A155	Immobilisations corporelles en cours	0,00	0,00	0,00	0,00	0,00
A165	Immobilisations financières	0,00	0,00	0,00	0,00	0,00
A225	Opérations pour le compte de tiers	0,00	0,00	0,00	0,00	0,00
TOTAL		0,00	0,00	0,00	0,00	0,00

AXE 2 : ADAPTATION AU CHANGEMENT CLIMATIQUE ET PREVENTIUN DES RISQUES NATURELS (1)

Type de dépense (2)		Total des dépenses (mandatées) (3)	Favorables	Défavorables	Neutres	Non cotées
A105	Subventions d'investissement versées	0,00	0,00	0,00	0,00	0,00
A110	Autres immobilisations incorporelles	0,00	0,00	0,00	0,00	0,00
A115	Immobilisations incorporelles en cours	0,00	0,00	0,00	0,00	0,00
A120	Terrains	0,00	0,00	0,00	0,00	0,00
A125	Constructions	0,00	0,00	0,00	0,00	0,00
A130	Réseaux et installations de voirie	0,00	0,00	0,00	0,00	0,00
A135	Réseaux divers	0,00	0,00	0,00	0,00	0,00
A140	Installations techniques, agencements et matériel	0,00	0,00	0,00	0,00	0,00
A145	Immobilisations mises en concessions ou affermées	0,00	0,00	0,00	0,00	0,00
A150	Autres immobilisations corporelles	0,00	0,00	0,00	0,00	0,00
A155	Immobilisations corporelles en cours	0,00	0,00	0,00	0,00	0,00
A165	Immobilisations financières	0,00	0,00	0,00	0,00	0,00
A225	Opérations pour compte de tiers	0,00	0,00	0,00	0,00	0,00
TOTAL		0,00	0,00	0,00	0,00	0,00

AXE 3 : GESTION DES RESSOURCES EN EAU (1)

Type de dépense (2)		Total des dépenses (mandatées) (3)	Favorables	Défavorables	Neutres	Non cotées
A105	Subventions d'investissement versées	0,00	0,00	0,00	0,00	0,00
A110	Autres immobilisations incorporelles	0,00	0,00	0,00	0,00	0,00
A115	Immobilisations incorporelles en cours	0,00	0,00	0,00	0,00	0,00
A120	Terrains	0,00	0,00	0,00	0,00	0,00
A125	Constructions	0,00	0,00	0,00	0,00	0,00
A130	Réseaux et installations de voirie	0,00	0,00	0,00	0,00	0,00
A135	Réseaux divers	0,00	0,00	0,00	0,00	0,00
A140	Installations techniques, agencements et matériel	0,00	0,00	0,00	0,00	0,00
A145	Immobilisations mises en concessions ou affermées	0,00	0,00	0,00	0,00	0,00
A150	Autres immobilisations corporelles	0,00	0,00	0,00	0,00	0,00
A155	Immobilisations corporelles en cours	0,00	0,00	0,00	0,00	0,00
A165	Immobilisations financières	0,00	0,00	0,00	0,00	0,00
A225	Opérations pour compte de tiers	0,00	0,00	0,00	0,00	0,00
TOTAL		0,00	0,00	0,00	0,00	0,00

AXE 4 : TRANSITION VERS L'ECONOMIE CIRCULAIRE, GESTION DES DECHETS, PREVENTION DES RISQUES TECHNOLOGIQUES (1)

Type de dépense (2)		Total des dépenses (mandatées) (3)	Favorables	Défavorables	Neutres	Non cotées
A105	Subventions d'investissement versées	0,00	0,00	0,00	0,00	0,00
A110	Autres immobilisations incorporelles	0,00	0,00	0,00	0,00	0,00
A115	Immobilisations incorporelles en cours	0,00	0,00	0,00	0,00	0,00
A120	Terrains	0,00	0,00	0,00	0,00	0,00
A125	Constructions	0,00	0,00	0,00	0,00	0,00
A130	Réseaux et installations de voirie	0,00	0,00	0,00	0,00	0,00
A135	Réseaux divers	0,00	0,00	0,00	0,00	0,00
A140	Installations techniques, agencements et matériel	0,00	0,00	0,00	0,00	0,00
A145	Immobilisations mises en concessions ou affermées	0,00	0,00	0,00	0,00	0,00
A150	Autres immobilisations corporelles	0,00	0,00	0,00	0,00	0,00
A155	Immobilisations corporelles en cours	0,00	0,00	0,00	0,00	0,00
A165	Immobilisations financières	0,00	0,00	0,00	0,00	0,00
A225	Opérations pour compte de tiers	0,00	0,00	0,00	0,00	0,00
TOTAL		0,00	0,00	0,00	0,00	0,00

AXE 5 : LUTTE CONTRE LES POLLUTIONS DE L'AIR ET DES SOLS (1)

Type de dépense (2)		Total des dépenses (mandatées) (3)	Favorables	Défavorables	Neutres	Non cotées
A105	Subventions d'investissement versées	0,00	0,00	0,00	0,00	0,00
A110	Autres immobilisations incorporelles	0,00	0,00	0,00	0,00	0,00
A115	Immobilisations incorporelles en cours	0,00	0,00	0,00	0,00	0,00
A120	Terrains	0,00	0,00	0,00	0,00	0,00
A125	Constructions	0,00	0,00	0,00	0,00	0,00
A130	Réseaux et installations de voirie	0,00	0,00	0,00	0,00	0,00
A135	Réseaux divers	0,00	0,00	0,00	0,00	0,00
A140	Installations techniques, agencements et matériel	0,00	0,00	0,00	0,00	0,00
A145	Immobilisations mises en concessions ou affermées	0,00	0,00	0,00	0,00	0,00
A150	Autres immobilisations corporelles	0,00	0,00	0,00	0,00	0,00
A155	Immobilisations corporelles en cours	0,00	0,00	0,00	0,00	0,00
A165	Immobilisations financières	0,00	0,00	0,00	0,00	0,00
A225	Opérations pour compte de tiers	0,00	0,00	0,00	0,00	0,00
TOTAL		0,00	0,00	0,00	0,00	0,00

AXE 6 : PRESERVATION DE LA BIODIVERSITE, PROTECTION DES ESPACES NATURELS, AGRICOLES ET SYLVICOLES (1)

Type de dépense (2)		Total des dépenses (mandatées) (3)	Favorables	Défavorables	Neutres	Non cotées
A105	Subventions d'investissement versées	0,00	0,00	0,00	0,00	0,00
A110	Autres immobilisations incorporelles	0,00	0,00	0,00	0,00	0,00
A115	Immobilisations incorporelles en cours	0,00	0,00	0,00	0,00	0,00
A120	Terrains	0,00	0,00	0,00	0,00	0,00
A125	Constructions	0,00	0,00	0,00	0,00	0,00
A130	Réseaux et installations de voirie	0,00	0,00	0,00	0,00	0,00
A135	Réseaux divers	0,00	0,00	0,00	0,00	0,00
A140	Installations techniques, agencements et matériel	0,00	0,00	0,00	0,00	0,00
A145	Immobilisations mises en concessions ou affermées	0,00	0,00	0,00	0,00	0,00
A150	Autres immobilisations corporelles	0,00	0,00	0,00	0,00	0,00
A155	Immobilisations corporelles en cours	0,00	0,00	0,00	0,00	0,00
A165	Immobilisations financières	0,00	0,00	0,00	0,00	0,00
A225	Opérations pour compte de tiers	0,00	0,00	0,00	0,00	0,00
TOTAL		0,00	0,00	0,00	0,00	0,00

(1) Les objectifs de transition écologique mentionnés au 1° du IV de l'article 191 de la loi du 29 décembre 2023 correspondent aux six axes de l'article 19 du règlement (UE) 2020/852 du Parlement européen et du Conseil du 18 juin 2020 sur l'établissement d'un cadre visant à favoriser les investissements durables et modifiant le règlement (UE) 2019/2088 du Parlement européen et du Conseil du 27 novembre 2019 sur la publication d'informations en matière de durabilité dans le secteur des services financiers :

Axe 1° atténuation du changement climatique ;

Axe 2° adaptation au changement climatique et prévention des risques naturels ;

Axe 3° gestion des ressources en eau ;

Axe 4° transition vers une économie circulaire, gestion des déchets, prévention des risques technologiques ;

Axe 5° prévention et contrôle des pollutions de l'air et des sols ;

Axe 6° préservation de la biodiversité et protection des espaces naturels, agricoles et sylvicoles.

L'analyse de l'impact environnemental des dépenses visées est réalisée de manière obligatoire :

- à compter de l'exercice 2024 pour l'axe 1° ;

- à compter de l'exercice 2025 pour les axes 1° et 6°.

La cotation selon les autres axes est possible, mais facultative.

(2) Les dépenses pour lesquelles la contribution aux objectifs de transition écologique est présentée obligatoirement sont celles exécutées aux comptes suivants des budgets principaux et des budgets annexes soumis à l'instruction budgétaire et comptable M57 :

- 2031 « Frais d'études »,

- 2111 « Terrains nus »,

- 2115 « Terrains bâtis »,

- 2128 « Autres agencements et aménagements de terrains »,

- 21312 « Bâtiments scolaires »,

- 21318 « Autres bâtiments publics »,

- 21351 « Installations générales, agencements, aménagements des constructions - Bâtiments publics »,

- 21352 « Installations générales, agencements, aménagements des constructions - Bâtiments privés »,

- 2138 « Autres constructions »,

- 2151 « Réseaux de voirie »,

- 2152 « Installations de voirie »,

- 21821 « Matériel et transport ferroviaire »,

- 21828 « Autres matériels de transport »,

- 2312 « Agencements et aménagements de terrains en cours »,

- 2313 « Constructions en cours »,

- 2315 « Installations, matériel et outillage techniques en cours »,

- 2317 « Immobilisations reçues au titre d'une mise à disposition en cours ».

La cotation des autres natures de dépense est possible, mais facultative.

(3) Les dépenses d'investissement pour lesquelles la contribution aux objectifs de transition écologique est présentée s'entendent comme les dépenses réelles exécutées, hors remboursement des annuités d'emprunts à l'exception des remboursements correspondant à la dette liée à la part investissement des marchés de partenariat.

IV – ÉTATS ANNEXÉS	IV
IMPACT DU BUDGET POUR LA TRANSITION ECOLOGIQUE – REPARTITION PAR FONCTION	C3.2

Présentation agrégée par fonction

Type de dépense (2)		Total des dépenses (mandatées) (3)	Favorables	Mixtes	Défavorables	Neutres	Non cotées
0	Services généraux	0,00	0,00	0,00	0,00	0,00	0,00
0-5	Fonds européens	0,00	0,00	0,00	0,00	0,00	0,00
1	Sécurité	0,00	0,00	0,00	0,00	0,00	0,00
2	Enseignement, formation professionnelle et apprentissage	0,00	0,00	0,00	0,00	0,00	0,00
3	Culture, vie sociale, jeunesse, sport et loisirs	0,00	0,00	0,00	0,00	0,00	0,00
4	Santé et action sociale (hors APA, RSA et régularisation RMI)	0,00	0,00	0,00	0,00	0,00	0,00
4-3	APA	0,00	0,00	0,00	0,00	0,00	0,00
4-4	RSA – Régularisation des RMI	0,00	0,00	0,00	0,00	0,00	0,00
5	Aménagement des territoires et habitat	0,00	0,00	0,00	0,00	0,00	0,00
6	Action économique	0,00	0,00	0,00	0,00	0,00	0,00
7	Environnement	0,00	0,00	0,00	0,00	0,00	0,00
8	Transports	0,00	0,00	0,00	0,00	0,00	0,00
TOTAL		0,00	0,00	0,00	0,00	0,00	0,00

AXE 1 : LUTTE CONTRE LE CHANGEMENT CLIMATIQUE (1)

Type de dépense (2)		Total des dépenses (mandatées) (3)	Favorables	Défavorables	Neutres	Non cotées
0	Services généraux	0,00	0,00	0,00	0,00	0,00
0-5	Fonds européens	0,00	0,00	0,00	0,00	0,00
1	Sécurité	0,00	0,00	0,00	0,00	0,00
2	Enseignement, formation professionnelle et apprentissage	0,00	0,00	0,00	0,00	0,00
3	Culture, vie sociale, jeunesse, sports et loisirs	0,00	0,00	0,00	0,00	0,00
4	Santé et action sociale (hors APA, RSA et régularisation RMI)	0,00	0,00	0,00	0,00	0,00
4-3	APA	0,00	0,00	0,00	0,00	0,00
4-4	RSA – Régularisations des RMI	0,00	0,00	0,00	0,00	0,00
5	Aménagement des territoires et habitat	0,00	0,00	0,00	0,00	0,00
6	Action économique	0,00	0,00	0,00	0,00	0,00
7	Environnement	0,00	0,00	0,00	0,00	0,00
8	Transports	0,00	0,00	0,00	0,00	0,00
TOTAL		0,00	0,00	0,00	0,00	0,00

AXE 2 : ADAPTATION AU CHANGEMENT CLIMATIQUE ET PREVENTIUN DES RISQUES NATURELS (1)

Type de dépense (2)		Total des dépenses (mandatées) (3)	Favorables	Défavorables	Neutres	Non cotées
0	Services généraux	0,00	0,00	0,00	0,00	0,00
0-5	Fonds européens	0,00	0,00	0,00	0,00	0,00
1	Sécurité	0,00	0,00	0,00	0,00	0,00
2	Enseignement, formation professionnelle et apprentissage	0,00	0,00	0,00	0,00	0,00
3	Culture, vie sociale, jeunesse, sports et loisirs	0,00	0,00	0,00	0,00	0,00
4	Santé et action sociale (hors APA, RSA et régularisation RMI)	0,00	0,00	0,00	0,00	0,00
4-3	APA	0,00	0,00	0,00	0,00	0,00
4-4	RSA – Régularisations des RMI	0,00	0,00	0,00	0,00	0,00
5	Aménagement des territoires et habitat	0,00	0,00	0,00	0,00	0,00
6	Action économique	0,00	0,00	0,00	0,00	0,00
7	Environnement	0,00	0,00	0,00	0,00	0,00
8	Transports	0,00	0,00	0,00	0,00	0,00
TOTAL		0,00	0,00	0,00	0,00	0,00

AXE 3 : GESTION DES RESSOURCES EN EAU (1)

Type de dépense (2)		Total des dépenses (mandatées) (3)	Favorables	Défavorables	Neutres	Non cotées
0	Services généraux	0,00	0,00	0,00	0,00	0,00
0-5	Fonds européens	0,00	0,00	0,00	0,00	0,00
1	Sécurité	0,00	0,00	0,00	0,00	0,00
2	Enseignement, formation professionnelle et apprentissage	0,00	0,00	0,00	0,00	0,00
3	Culture, vie sociale, jeunesse, sports et loisirs	0,00	0,00	0,00	0,00	0,00
4	Santé et action sociale (hors APA, RSA et régularisation RMI)	0,00	0,00	0,00	0,00	0,00
4-3	APA	0,00	0,00	0,00	0,00	0,00
4-4	RSA – Régularisations des RMI	0,00	0,00	0,00	0,00	0,00
5	Aménagement des territoires et habitat	0,00	0,00	0,00	0,00	0,00
6	Action économique	0,00	0,00	0,00	0,00	0,00
7	Environnement	0,00	0,00	0,00	0,00	0,00
8	Transports	0,00	0,00	0,00	0,00	0,00
TOTAL		0,00	0,00	0,00	0,00	0,00

AXE 4 : TRANSITION VERS L'ECONOMIE CIRCULAIRE, GESTION DES DECHETS, PREVENTION DES RISQUES TECHNOLOGIQUES (1)

Type de dépense (2)		Total des dépenses (mandatées) (3)	Favorables	Défavorables	Neutres	Non cotées
0	Services généraux	0,00	0,00	0,00	0,00	0,00
0-5	Fonds européens	0,00	0,00	0,00	0,00	0,00
1	Sécurité	0,00	0,00	0,00	0,00	0,00
2	Enseignement, formation professionnelle et apprentissage	0,00	0,00	0,00	0,00	0,00
3	Culture, vie sociale, jeunesse, sports et loisirs	0,00	0,00	0,00	0,00	0,00
4	Santé et action sociale (hors APA, RSA et régularisation RMI)	0,00	0,00	0,00	0,00	0,00
4-3	APA	0,00	0,00	0,00	0,00	0,00
4-4	RSA – Régularisations des RMI	0,00	0,00	0,00	0,00	0,00
5	Aménagement des territoires et habitat	0,00	0,00	0,00	0,00	0,00
6	Action économique	0,00	0,00	0,00	0,00	0,00
7	Environnement	0,00	0,00	0,00	0,00	0,00
8	Transports	0,00	0,00	0,00	0,00	0,00
TOTAL		0,00	0,00	0,00	0,00	0,00

AXE 5 : LUTTE CONTRE LES POLLUTIONS DE L'AIR ET DES SOLS (1)

Type de dépense (2)		Total des dépenses (mandatées) (3)	Favorables	Défavorables	Neutres	Non cotées
0	Services généraux	0,00	0,00	0,00	0,00	0,00
0-5	Fonds européens	0,00	0,00	0,00	0,00	0,00
1	Sécurité	0,00	0,00	0,00	0,00	0,00
2	Enseignement, formation professionnelle et apprentissage	0,00	0,00	0,00	0,00	0,00
3	Culture, vie sociale, jeunesse, sports et loisirs	0,00	0,00	0,00	0,00	0,00
4	Santé et action sociale (hors APA, RSA et régularisation RMI)	0,00	0,00	0,00	0,00	0,00
4-3	APA	0,00	0,00	0,00	0,00	0,00
4-4	RSA – Régularisations des RMI	0,00	0,00	0,00	0,00	0,00
5	Aménagement des territoires et habitat	0,00	0,00	0,00	0,00	0,00
6	Action économique	0,00	0,00	0,00	0,00	0,00
7	Environnement	0,00	0,00	0,00	0,00	0,00
8	Transports	0,00	0,00	0,00	0,00	0,00
TOTAL		0,00	0,00	0,00	0,00	0,00

AXE 6 : PRESERVATION DE LA BIODIVERSITE, PROTECTION DES ESPACES NATURELS, AGRICOLES ET SYLVICOLES (1)

Type de dépense (2)		Total des dépenses (mandatées) (3)	Favorables	Défavorables	Neutres	Non cotées
0	Services généraux	0,00	0,00	0,00	0,00	0,00
0-5	Fonds européens	0,00	0,00	0,00	0,00	0,00
1	Sécurité	0,00	0,00	0,00	0,00	0,00
2	Enseignement, formation professionnelle et apprentissage	0,00	0,00	0,00	0,00	0,00
3	Culture, vie sociale, jeunesse, sports et loisirs	0,00	0,00	0,00	0,00	0,00
4	Santé et action sociale (hors APA, RSA et régularisation RMI)	0,00	0,00	0,00	0,00	0,00
4-3	APA	0,00	0,00	0,00	0,00	0,00
4-4	RSA – Régularisations des RMI	0,00	0,00	0,00	0,00	0,00
5	Aménagement des territoires et habitat	0,00	0,00	0,00	0,00	0,00
6	Action économique	0,00	0,00	0,00	0,00	0,00
7	Environnement	0,00	0,00	0,00	0,00	0,00
8	Transports	0,00	0,00	0,00	0,00	0,00
TOTAL		0,00	0,00	0,00	0,00	0,00

(1) Les objectifs de transition écologique mentionnés au 1° du IV de l'article 191 de la loi du 29 décembre 2023 correspondent aux six axes de l'article 19 du règlement (UE) 2020/852 du Parlement européen et du Conseil du 18 juin 2020 sur l'établissement d'un cadre visant à favoriser les investissements durables et modifiant le règlement (UE) 2019/2088 du Parlement européen et du Conseil du 27 novembre 2019 sur la publication d'informations en matière de durabilité dans le secteur des services financiers :

- Axe 1° atténuation du changement climatique ;
- Axe 2° adaptation au changement climatique et prévention des risques naturels ;
- Axe 3° gestion des ressources en eau ;
- Axe 4° transition vers une économie circulaire, gestion des déchets, prévention des risques technologiques ;
- Axe 5° prévention et contrôle des pollutions de l'air et des sols ;
- Axe 6° préservation de la biodiversité et protection des espaces naturels, agricoles et sylvicoles.

L'analyse de l'impact environnemental des dépenses visées est réalisée de manière obligatoire :

- à compter de l'exercice 2024 pour l'axe 1° ;
- à compter de l'exercice 2025 pour les axes 1° et 6°.

La cotation selon les autres axes est possible, mais facultative.

(2) Les dépenses pour lesquelles la contribution aux objectifs de transition écologique est présentée obligatoirement sont celles exécutées aux comptes suivants des budgets principaux et des budgets annexes soumis à l'instruction budgétaire et comptable M57 :

- 2031 « Frais d'études »,
- 2111 « Terrains nus »,
- 2115 « Terrains bâtis »,
- 2128 « Autres agencements et aménagements de terrains »,
- 21312 « Bâtiments scolaires »,
- 21318 « Autres bâtiments publics »,
- 21351 « Installations générales, agencements, aménagements des constructions - Bâtiments publics »,
- 21352 « Installations générales, agencements, aménagements des constructions - Bâtiments privés »,
- 2138 « Autres constructions »,
- 2151 « Réseaux de voirie »,
- 2152 « Installations de voirie »,
- 21821 « Matériel et transport ferroviaire »,
- 21828 « Autres matériels de transport »,
- 2312 « Agencements et aménagements de terrains en cours »,
- 2313 « Constructions en cours »,
- 2315 « Installations, matériel et outillage techniques en cours »,
- 2317 « Immobilisations reçues au titre d'une mise à disposition en cours ».

La cotation des autres natures de dépense est possible, mais facultative.

(3) Les dépenses d'investissement pour lesquelles la contribution aux objectifs de transition écologique est présentée s'entendent comme les dépenses réelles exécutées, hors remboursement des annuités d'emprunts à l'exception des remboursements correspondant à la dette liée à la part investissement des marchés de partenariat.

V – ARRETE ET SIGNATURES	V
ARRETE ET SIGNATURES	A

Nombre de membres en exercice : 0

Nombre de membres présents : 0

Nombre de suffrages exprimés : 0

VOTES :

Pour : 0

Contre : 0

Abstentions : 0

Date de convocation :

Présenté par (1),

A , le

Délibéré par l'assemblée (2), réunie en session

A , le

Les membres de l'assemblée délibérante (2),(3),

BEDELET Enki	
BERTHELOT Hugues	
BESSON Eric	
BIARD Isabelle	
BOUDET Serge	
BOULANGER Aurélie	
BOURCIER Jean-Christian	
BOURGEOIS Sylvain	
BRIDIER Arnaud	
CARRE Maria	
COLLET Isabelle	
D'ORSANNE Virginie	
DELAUNAY Solène	
DESANCE Jocelyne	
DESANNAUX Patricia	
DUCHATELET Catherine	
DURAND Allison	
FEUVRIER Louis	
FRANDEBOEUF Anthony	

V – ARRETE ET SIGNATURES	V
ARRETE ET SIGNATURES	A

GAULLIER Christophe	
GAUTIER Vanessa	
GAUTIER-LE BAIL Evelyne	
HARDY Christophe	
LAFAYE Elsa	
LEBRET Alice	
LEFEUVRE Diana	
LOOTEN Marianne	
MADEC Antoine	
MANCEAU Patrick	
MASSON Emilie	
MILESI Mathieu	
MOCQUARD Hélène	
Nom et prénom du signataire	
RABAUD Alexis	
RAULT Jean-Claude	
RAULT Patricia	

Certifié exécutoire par (1), compte tenu de la transmission en préfecture, le , et de la publication le

A , le

(1) Indiquer « la présidente » ou « le président ».

(2) Indiquer la nature de l'assemblée délibérante : du conseil régional de ..., de la Collectivité territoriale unique de ..., de la métropole de ..., du Conseil syndical de ...

(3) L'ajout des signataires est désormais facultatif.

REPUBLIQUE FRANÇAISE

VILLE : VILLE DE FOUGERES (1)
(2) AGREGE AU BUDGET PRINCIPAL DE

Numéro SIRET : 21350115800397

POSTE COMPTABLE : CFP FOUGERES COLLECTIVITES

M. 57

Compte administratif
Voté par nature

BUDGET : BUDGET PLACARDIERE 2 (3)

ANNEE 2024

(1) Indiquer soit le nom de la collectivité, soit le libellé de l'établissement, soit le nom du syndicat mixte relevant de l'article L. 5721-2 du CGCT.

(2) A compléter s'il s'agit d'un budget annexe.

(3) Indiquer le budget concerné : budget principal ou libellé du budget annexe.

Sommaire

I - Informations générales

A - Informations statistiques, fiscales et financières	5
B - Pour mémoire : Modalités de vote du budget	6
C1 - Exécution du budget - Résultats	7
C2 - Exécution du budget - RAR Dépenses	8
C3 - Exécution du budget - RAR Recettes	9

II - Présentation générale

A - Vue d'ensemble - Exécution du budget	10
B1 - Equilibre financier - Investissement	11
B2 - Equilibre financier - Fonctionnement	12
C1 - Balance générale - Dépenses	13
C2 - Balance générale - Recettes	15

III - Adoption du CA

A - Section d'investissement - Vue d'ensemble	17
A1 - Section d'investissement - Dépenses - Détail par article	21
A2.1 - Section d'investissement - Dépenses - Vue d'ensemble des opérations d'équipement	23
A2.2 - Section d'investissement - Dépenses - Détail des opérations d'équipement gérées en AP	24
A2.3 - Section d'investissement - Dépenses - Détail des opérations d'équipement gérées hors AP	25
A3 - Section d'investissement - Recettes - Détail par article	26
B - Section de fonctionnement - Vue d'ensemble	28
B1 - Section de fonctionnement - Dépenses - Détail par article	32
B2 - Section de fonctionnement - Recettes - Détail par article	34

IV - Annexes

A - Présentation croisée

A1 - Section d'investissement - Vue d'ensemble	Sans Objet
A1.01 - Opérations non ventilables	Sans Objet
A1.900 - Fonction 0 - Services généraux	Sans Objet
A1.900-5 - Fonction 0-5 - Gestion des fonds européens	Sans Objet
A1.901 - Fonction 1 - Sécurité	Sans Objet
A1.902 - Fonction 2 - Enseignement, formation professionnelle et apprentissage	Sans Objet
A1.903 - Fonction 3 - Culture, vie sociale, jeunesse, sports et loisirs	Sans Objet
A1.904 - Fonction 4 - Santé et action sociale (hors RSA)	Sans Objet
A1.904-4 - Fonction 4-4 - RSA	Sans Objet
A1.905 - Fonction 5 - Aménagement des territoires et habitat	Sans Objet
A1.906 - Fonction 6 - Action économique	Sans Objet
A1.907 - Fonction 7 - Environnement	Sans Objet
A1.908 - Fonction 8 - Transports	Sans Objet
A2 - Section de fonctionnement - Vue d'ensemble	Sans Objet
A2.01 - Opérations non ventilables	Sans Objet
A2.930 - Fonction 0 - Services généraux	Sans Objet
A2.930-5 - Fonction 0-5 - Gestion des fonds européens	Sans Objet
A2.931 - Fonction 1 - Sécurité	Sans Objet
A2.932 - Fonction 2 - Enseignement, formation professionnelle et apprentissage	Sans Objet
A2.933 - Fonction 3 - Culture, vie sociale, jeunesse, sports et loisirs	Sans Objet
A2.934 - Fonction 4 - Santé et action sociale (hors APA et RSA/Régularisation de RMI)	Sans Objet
A2.934-3 - Fonction 4-3 - APA	Sans Objet
A2.934-4 - Fonction 4-4 - RSA/Régularisation de RMI	Sans Objet
A2.935 - Fonction 5 - Aménagement des territoires et habitat	Sans Objet
A2.936 - Fonction 6 - Action économique	Sans Objet
A2.937 - Fonction 7 - Environnement	Sans Objet
A2.938 - Fonction 8 - Transports	Sans Objet

B - Annexes patrimoniales

B1.1 - Etat de la dette - Détail des crédits de trésorerie	Sans Objet
B1.2 - Etat de la dette - Répartition par nature de dette	Sans Objet
B1.3 - Etat de la dette - Répartition par structure de taux	Sans Objet
B1.4 - Etat de la dette - Typologie de la répartition de l'encours	Sans Objet
B1.5 - Etat de la dette - Détail des opérations de couverture	Sans Objet
B1.6 - Etat de la dette - Remboursement anticipé d'emprunts avec refinancement	Sans Objet
B1.7 - Etat de la dette - Emprunts renégociés au cours de l'année N	Sans Objet

B1.8 - Etat de la dette - Dette pour financer l'emprunt d'un autre organisme	Sans Objet
B1.9 - Etat de la dette - Autres dettes	Sans Objet
B2 - Méthodes utilisées pour les amortissements	Sans Objet
B3.1 - Etat des provisions constituées	Sans Objet
B3.2 - Etalement des provisions	Sans Objet
B4 - Etat des charges transférées	Sans Objet
B5 - Détail des chapitres d'opérations pour comptes de tiers	Sans Objet
B6 - Prêts	Sans Objet
B7.1 - Etat synthétique des engagements donnés	Sans Objet
B7.2 - Etat synthétique des engagements reçus	Sans Objet
B7.3 - Etat des emprunts garantis	Sans Objet
B7.4 - Calcul du ratio d'endettement relatif aux emprunts garantis	Sans Objet
B7.5 - Etat des contrats de crédit-bail	Sans Objet
B7.6 - Etat des marchés de partenariat	Sans Objet
B7.7 - Etat des recettes grevées d'affectation spéciale	Sans Objet
B7.8 - Autres engagements donnés	Sans Objet
B7.9 - Autres engagements reçus	Sans Objet
B8.1.1 - Concours attribués à des tiers	Sans Objet
B8.1.2 - Liste des subventions versées aux communes	Sans Objet
B9 - Etat du personnel	Sans Objet
B10 - Liste des organismes dans lesquels la collectivité a pris un engagement financier	Sans Objet
B11.1 - Liste des organismes de regroupement	Sans Objet
B11.2 - Liste des établissements publics créés	Sans Objet
B11.3 - Liste des services individualisés dans un budget annexe	Sans Objet
B12.1 - Variation du patrimoine - Entrées	Sans Objet
B12.2 - Variation du patrimoine - Sorties	Sans Objet
B13 - Opérations liées aux cessions	Sans Objet
B14 - Etat des travaux en régie	Sans Objet
B15.1 - Etat de ventilation des dépenses liées à la gestion de la crise sanitaire du COVID-19 - Fonctionnement	Sans Objet
B15.2 - Etat de ventilation des dépenses liées à la gestion de la crise sanitaire du COVID-19 - Investissement	Sans Objet

C - Annexes budgétaires

C1.1 - Equilibre budgétaire	36
C1.2 - Equilibre budgétaire - Dépenses	38
C1.3 - Equilibre budgétaire - Recettes	39
C2.1 - Situation des AP	Sans Objet
C2.2 - Situation des AE	Sans Objet
C3.1 - Impact du budget pour la transition écologique - Répartition par nature	41
C3.2 - Impact du budget pour la transition écologique - Répartition par fonction	45


D - Autres éléments d'information

D1.1 - Liste des services assujettis à la TVA et non érigés en budget annexe	Sans Objet
D1.2.1 - Services assujettis à la TVA - Vue d'ensemble	Sans Objet
D1.2.2 - Services assujettis à la TVA - Détail investissement	Sans Objet
D1.2.3 - Services assujettis à la TVA - Détail fonctionnement	Sans Objet
D2.1 - Services ferroviaires régionaux des voyageurs - Volet 1 : Budget	Sans Objet
D2.2 - Services ferroviaires régionaux des voyageurs - Volet 2 : Compte d'exploitation	Sans Objet
D2.3 - Services ferroviaires régionaux des voyageurs - Volet 3 : Patrimoine	Sans Objet
D3.1 - Variation du patrimoine (article L. 300-5 CU) - Entrées	Sans Objet
D3.2 - Variation du patrimoine (article L. 300-5 CU) - Sorties	Sans Objet
D4 - Gestion des fonds européens	Sans Objet
D5 - Emploi des crédits communautaires dans le cadre de la subvention globale	Sans Objet
D6 - Actions de formation des élus	Sans Objet
D7 - Etat relatif aux ressources et dépenses de la formation professionnelle des jeunes	Sans Objet
D8 - Compte d'emploi du fonds commun des services d'hébergement	Sans Objet
D9 - Identification des flux croisés	Sans Objet
D10 - Présentation agrégée du budget principal et des budgets annexes	Sans Objet
D11 - Décisions en matière de taux	Sans Objet
D12.1 - Etats de la répartition de la TEOM - Investissement	Sans Objet
D12.2 - Etats de la répartition de la TEOM - Fonctionnement	Sans Objet
D13.1 - Etats des dépenses et recettes des services d'eau et d'assainissement - Fonctionnement (2)	Sans Objet
D13.2 - Etats des dépenses et recettes des services d'eau et d'assainissement - Investissement (2)	Sans Objet
D14.1 - Suivi des opérations au titre du NPNRU - Etat de synthèse	Sans Objet
D14.2 - Suivi des opérations au titre du NPNRU - Détail	Sans Objet

V - Arrêté et signatures

A - Arrêté et signatures

Préciser, pour chaque annexe, si l'état est joint ou sans objet.

 Dans l'ensemble des tableaux, les cases grisées ne doivent pas être remplies.

Conformément à l'instruction budgétaire et comptable, il convient de mentionner que :

dans la présentation croisée, la rubrique fonctionnelle 01 – Opérations non ventilables comprend les impôts et taxes non affectés, les dotations et participations, la dette et les opérations financières, les opérations patrimoniales en investissement, les frais de fonctionnement des groupes d'élus en fonctionnement ;
les opérations d'ordre doivent figurer en italique.

(1) A utiliser également pour les collectivités de moins de 3500 habitants qui opteraient pour le régime des AP-AE de l'article L.5217-10-7 du CGCT après avoir adopté un règlement budgétaire et financier conformément à l'article L. 5217-10-9 et avant l'adoption de son budget primitif. Si la collectivité opte pour ce régime, la collectivité ne renseigne pas les annexes C2.3 et C2.4 de la partie IV « Annexes ». Les projets de dotations d'AP-AE inscrits sur les annexes B1 et B2 de la partie II apparaissent alors dans les états de la partie III « Vote du budget », sinon les montants dans les champs AP-AE sont par convention de 0

(2) Cet état ne peut être produit que par les communes dont la population est inférieure à 500 habitants et qui gèrent les services de distribution de l'eau potable et d'assainissement sous forme de régie simple sans budget annexe (art. L. 2221-11 du CGCT)

I – INFORMATIONS GENERALES	I
INFORMATIONS STATISTIQUES, FISCALES ET FINANCIERES	A

Informations statistiques	
	Valeurs
Population totale	

Informations fiscales (N-2)	
	Collectivité
Indicateur de ressources fiscales ou potentiel fiscal par habitant (1)	

Informations financières – ratios		Valeurs
1	Dépenses réelles de fonctionnement / population	
2	Recettes réelles de fonctionnement / population	
3	Dépenses d'équipement brut / population	
4	Encours de dette / population (2) (3)	
5	DGF / population	
6	Dépenses de personnel / dépenses réelles de fonctionnement (4)	
7	Dépenses réelles de fonctionnement et remboursement annuel de la dette en capital / recettes réelles de fonctionnement (4)	
8	Dépenses d'équipement brut / recettes réelles de fonctionnement	
9	Encours de la dette / recettes réelles de fonctionnement (2) (3) (4)	
10	Epargne brute / recettes réelles de fonctionnement (2) (4)	

(1) A renseigner selon les dispositions législatives et réglementaires applicables à la collectivité. Informations comprises dans la fiche de répartition de la DGF de l'exercice N-1, établie sur la base des informations N-2 (transmise par les services préfectoraux).

(2) Les ratios s'appuyant sur l'encours de la dette se calculent à partir du montant de la dette au 31 décembre N.

(3) L'encours de dette doit comprendre les avances remboursables consenties au titre de l'article 25 de la loi n° 2020-935 du 30 juillet 2020 de finances rectificative pour 2020, portant attribution des avances remboursables sur les recettes fiscales prévues aux articles 1594 A et 1595 du code général des impôts

(4) Pour les syndicats mixtes, seules ces données sont à renseigner.

I – INFORMATIONS GENERALES	I
POUR MEMOIRE : MODALITES DE VOTE DU BUDGET	B

I – L'assemblée délibérante a voté le budget :

- au niveau du chapitre (1) pour la section d'investissement ;
- au niveau du chapitre (1) pour la section de fonctionnement ;
- sans (2) vote formel sur les chapitres « opérations d'équipement » ;
- sans (2) vote formel sur chacun des chapitres.

La liste des articles spécialisés sur lesquels l'ordonnateur ne peut procéder à des virements d'article à article est la suivante :

II – En l'absence de mention au paragraphe I ci-dessus, le budget est réputé voté par chapitre, sans vote formel sur chacun des chapitres, en fonctionnement, et en investissement sans vote formel pour les chapitres « opération d'équipement ».

III – Conformément à l'article L. 5217-10-6 du CGCT, l'assemblée délibérante autorise le président à opérer des virements de crédits de paiement de chapitre à chapitre, à l'exclusion des crédits relatifs aux dépenses de personnel, dans les limites suivantes (3) :

- Fonctionnement : 7,5%
- Investissement : 7,5%

IV – En l'absence de mention au paragraphe III ci-dessus, le président est réputé ne pas avoir reçu l'autorisation de l'assemblée délibérante de pratiquer des virements de crédits de paiement de chapitre à chapitre.

V – Les provisions sont semi-budgétaires (4).

(1) A compléter par « du chapitre » ou « de l'article ».

(2) Indiquer « avec » ou « sans » vote formel.

(3) Au maximum dans la limite de 7,5% des dépenses réelles de chaque section.

(4) A compléter par un seul des deux choix suivants, selon les dispositions législatives et réglementaires applicables à la collectivité :

- semi budgétaire ;
- budgétaire par délibération N°... du ...

I – INFORMATIONS GENERALES	I
EXECUTION DU BUDGET – RESULTATS	C1

RESULTAT DE L'EXERCICE					
	Mandats émis	Titres émis	Reprise résultats exercice antérieur (1)		Résultat ou solde (A) (1)
TOTAL DU BUDGET	338 607,26	435 737,26	-190 919,06	A1	-93 789,06
Investissement	143 818,63	190 918,63	(2) -190 918,63	A2	-143 818,63
Dont 1068		0,00			
Fonctionnement	194 788,63	244 818,63	(3) -0,43	A3	50 029,57

RESTES A REALISER (4)					
	Dépenses		Recettes		Solde (B) (5)
TOTAL des RAR	I + II	0,00	III + IV	0,00	B1 0,00
Investissement	I	0,00	III	0,00	B2 0,00
Fonctionnement	II	0,00	IV	0,00	B3 0,00

RESULTAT CUMULE = (A) + (B) (6)		
TOTAL	A1 + B1	-93 789,06
Investissement	A2 + B2	-143 818,63
Fonctionnement	A3 + B3	50 029,57

(1) Indiquer le signe – si dépenses > recettes, et + si recettes > dépenses.

(2) Solde d'exécution de N-2 reporté sur la ligne budgétaire 001 du compte administratif N-1. Indiquer le signe – si dépenses > recettes, et + si recettes > dépenses.

(3) Résultat de fonctionnement reporté sur la ligne budgétaire 002 du compte administratif N-1. Indiquer le signe – si déficitaire, et + si excédentaire.

(4) A reporter au budget primitif ou au budget supplémentaire N+1.

(5) Indiquer le signe – si dépenses > recettes, et + si recettes > dépenses.

(6) Indiquer le signe : – si déficit ou besoin de financement, + si excédent.

I – INFORMATIONS GENERALES	I
EXECUTION DU BUDGET – RAR DEPENSES	C2

DETAIL DES RESTES A REALISER N EN DEPENSES (1)

Chap. / art. (2)	Libellé	Dépenses engagées non mandatées
SECTION D'INVESTISSEMENT – TOTAL		(I) 0,00
018	RSA	0,00
10	Dotations, fonds divers et réserves	0,00
13	Subventions d'investissement (3)	0,00
16	Emprunts et dettes assimilées	0,00
18	Cpte de liaison : affectation (BA,régie)	0,00
20	Immobilisations incorporelles (sauf le 204) (3)	0,00
204	Subventions d'équipement versées (3) (5)	0,00
21	Immobilisations corporelles (3)	0,00
22	Immobilisations reçues en affectation (3)	0,00
23	Immobilisations en cours (sauf 2324) (3)	0,00
26	Participations et créances rattachées	0,00
27	Autres immobilisations financières (3)	0,00
45	Chapitres d'opérations pour compte de tiers	0,00
SECTION DE FONCTIONNEMENT – TOTAL		(II) 0,00
011	Charges à caractère général (4)	0,00
012	Charges de personnel et frais assimilés (4)	0,00
014	Atténuations de produits	0,00
016	APA	0,00
017	RSA / Régularisations de RMI	0,00
65	Autres charges de gestion courante (4)	0,00
6586	Frais fonctionnement des groupes d'élus	0,00
66	Charges financières	0,00
67	Charges spécifiques (4)	0,00

(1) Il s'agit des restes à réaliser établis conformément à la comptabilité d'engagement annuelle. Ces restes à réaliser seront repris au BP ou au BS N+1.

(2) Suivant le niveau de vote retenu par l'assemblée délibérante.

(3) Hors dépenses imputées au chapitre 018.

(4) Hors dépenses imputées aux chapitres 016 et 017.

(5) Le chapitre 204 « Subventions d'équipement versées » est un chapitre globalisé regroupant les comptes 204 et 2324.

I – INFORMATIONS GENERALES	I
EXECUTION DU BUDGET – RAR RECETTES	C3

DETAIL DES RESTES A REALISER N EN RECETTES (1)

Chap. / art. (2)	Libellé	Titres restant à émettre
SECTION D'INVESTISSEMENT – TOTAL		(III) 0,00
018	RSA	0,00
024	Produits des cessions d'immobilisations	0,00
10	Dotations, fonds divers et réserves	0,00
13	Subventions d'investissement (reçues) (3)	0,00
16	Emprunts et dettes assimilées	0,00
18	Cpte de liaison : affectation (BA,régie)	0,00
20	Immobilisations incorporelles (sauf 204) (3)	0,00
204	Subventions d'équipement versées (3) (5)	0,00
21	Immobilisations corporelles (3)	0,00
22	Immobilisations reçues en affectation (3)	0,00
23	Immobilisations en cours (sauf 2324) (3)	0,00
26	Participations et créances rattachées	0,00
27	Autres immobilisations financières (3)	0,00
45	Chapitres d'opérations pour compte de tiers	0,00
SECTION DE FONCTIONNEMENT – TOTAL		(IV) 0,00
70	Prod. services, domaine, ventes diverses	0,00
73	Impôts et taxes	0,00
731	Fiscalité locale	0,00
74	Dotations et participations (4)	0,00
75	Autres produits de gestion courante (4)	0,00
013	Atténuations de charges (4)	0,00
016	APA	0,00
017	RSA / Régularisations de RMI	0,00
76	Produits financiers	0,00
77	Produits spécifiques (4)	0,00

(1) Il s'agit des restes à réaliser établis conformément à la comptabilité d'engagement annuelle. Ces restes à réaliser seront repris au BP ou au BS N+1.

(2) Suivant le niveau de vote retenu par l'assemblée délibérante.

(3) Hors recettes imputées au chapitre 018.

(4) Hors recettes imputées aux chapitres 016 et 017.

(5) Le chapitre 204 « Subventions d'équipement versées » est un chapitre globalisé regroupant les comptes 204 et 2324.

II – PRESENTATION GENERALE	II
VUE D'ENSEMBLE – EXECUTION DU BUDGET	A

		DEPENSES	RECETTES
REALISATIONS DE L'EXERCICE (mandats et titres)	Section de fonctionnement	A 194 788,63	G 244 818,63
	Section d'investissement	B 143 818,63	H 190 918,63

		+	+
REPORTS DE L'EXERCICE N-1	Report en section de fonctionnement (002)	C 0,43 (si déficit)	I 0,00 (si excédent)
	Report en section d'investissement (001)	D 190 918,63 (si déficit)	J 0,00 (si excédent)

		=	=
TOTAL EXERCICE (réalisations + reports N-1)		= A + B + C + D 529 526,32	= G + H + I + J 435 737,26

RESTES A REALISER A REPORTER EN N+1 (1)	Section de fonctionnement	E 0,00	K 0,00
	Section d'investissement	F 0,00	L 0,00
	TOTAL des restes à réaliser à reporter en N+1	= E + F 0,00	= K + L 0,00

RESULTAT CUMULE	Section de fonctionnement	= A + C + E 194 789,06	= G + I + K 244 818,63
	Section d'investissement	= B + D + F 334 737,26	= H + J + L 190 918,63
	TOTAL CUMULE	= A + B + C + D + E + F 529 526,32	= G + H + I + J + K + L 435 737,26

(1) Les restes à réaliser de la section de fonctionnement correspondent : en dépenses, aux dépenses engagées non mandatées et non rattachées telles qu'elles ressortissent de la comptabilité des engagements ; et en recettes, aux recettes certaines n'ayant pas donné lieu à l'émission d'un titre et non rattachées.
 Les restes à réaliser de la section d'investissement correspondent : en dépenses, aux dépenses engagées non mandatées au 31/12 de l'exercice telles qu'elles ressortissent de la comptabilité des engagements ; et en recettes, aux recettes certaines n'ayant pas donné lieu à l'émission d'un titre au 31/12 de l'exercice.

II – PRESENTATION GENERALE	II
EQUILIBRE FINANCIER – INVESTISSEMENT	B1

SECTION D'INVESTISSEMENT – REALISATIONS
(y compris les restes à réaliser N-1)

Chap.	Libellé	Mandats	Titres
018	RSA	0,00	0,00
13	Subventions d'investissement (reçues) (sauf 138) (1)		0,00
16	Emprunts et dettes assimilées (2)		0,00
20	Immobilisations incorporelles (sauf 204) (y compris opérations) (1)	0,00	0,00
204	Subventions d'équipement versées (y compris opérations) (1) (11)	0,00	0,00
21	Immobilisations corporelles (y compris opérations) (1)	0,00	0,00
22	Immobilisations reçues en affectation (y compris opérations) (1) (3)	0,00	0,00
23	Immobilisations en cours (sauf 2324) (y compris opérations) (1)	0,00	0,00
Total des réalisations d'équipement		0,00	0,00
10	Dotations, fonds divers et réserves (4)	0,00	0,00
13	Subventions d'investissement (1) (5)	0,00	0,00
16	Emprunts et dettes assimilées	0,00	0,00
18	Cpte de liaison : affectation (BA,régie) (6)	0,00	0,00
26	Participations et créances rattachées	0,00	0,00
27	Autres immobilisations financières (1)	0,00	0,00
Total des réalisations financières		0,00	0,00
45...	Chapitres d'opérations pour compte de tiers (7)	0,00	0,00
Total des réalisations réelles en investissement		0,00	0,00
040	Opérations ordre transf. entre sections (8) (9)	143 818,63	190 918,63
041	Opérations patrimoniales (8)	0,00	0,00
Total des réalisations d'ordre en investissement		143 818,63	190 918,63

TOTAL DES OPERATIONS D'INVESTISSEMENT DE L'EXERCICE

TOTAL	I + III	143 818,63	II + IV	190 918,63
--------------	---------	-------------------	---------	-------------------

RESULTATS ANTERIEURS

001 Solde d'exécution de la section d'investissement N-1 reporté	V	190 918,63	VI	0,00
1068 Excédents de fonctionnement capitalisés			VII	0,00

TOTAL CUMULE DE LA SECTION D'INVESTISSEMENT

TOTAL DE LA SECTION	I + III + V	334 737,26	II + IV + VI + VII	190 918,63
SOLDE D'EXECUTION (recettes – dépenses) (10)		-143 818,63		

(1) Hors dépenses et recettes imputées au chapitre 018.

(2) Sauf 165, 166 et 16449.

(3) En dépenses, le chapitre 22 retrace les travaux d'investissement réalisés sur les biens reçus en affectation. En recette, il retrace, le cas échéant, l'annulation de tels travaux effectués sur un exercice antérieur.

(4) En recettes, sauf 1068.

(5) En recettes, détail du 138.

(6) A servir uniquement lorsque la collectivité effectue une dotation initiale en espèces au profit d'un service public non personnalisé qu'elle crée.

(7) Seul le total des opérations pour compte de tiers figure sur cet état (voir le détail en IV-B5).

(8) DI 040 = RF 042 ; RI 040 = DF 042 ; DI 041 = RI 041.

(9) Les comptes 15, 29, 39, 49 et 59 peuvent figurer dans le détail du chapitre si la collectivité a opté pour le régime des provisions budgétaires, conformément aux dispositions législatives et réglementaires applicables.

(10) Mettre le signe (-) en cas de déficit ou (+) en cas d'excédent.

(11) Le chapitre 204 « Subventions d'équipement versées » est un chapitre globalisé regroupant les comptes 204 et 2324.

II – PRESENTATION GENERALE	II
EQUILIBRE FINANCIER – FONCTIONNEMENT	B2

SECTION DE FONCTIONNEMENT – REALISATIONS
(y compris les restes à réaliser et rattachements N-1)

MANDATS EMIS		TITRES EMIS	
OPERATIONS REELLES ET MIXTES			
011 Charges à caractère général (1)	3 870,00	70 Prod. services, domaine, ventes diverses	101 000,00
012 Charges de personnel et frais assimilés (1)	0,00	73 Impôts et taxes (sauf 731)	0,00
		731 Fiscalité locale	0,00
65 Autres charges de gestion courante (sauf 6586) (1)	0,00	74 Dotations et participations (1)	0,00
6586 Frais fonctionnement des groupes d'élus	0,00	75 Autres produits de gestion courante (1)	0,00
014 Atténuations de produits	0,00	013 Atténuations de charges (1)	0,00
016 APA	0,00	016 APA	0,00
017 RSA / Régularisations de RMI	0,00	017 RSA / Régularisations de RMI	0,00
Total dépenses de gestion des services	3 870,00	Total recettes de gestion des services	101 000,00
66 Charges financières	0,00	76 Produits financiers	0,00
67 Charges spécifiques (1)	0,00	77 Produits spécifiques (1)	0,00
68 Dotations aux provisions, dépréciations (semi-budgétaires) (1)	0,00	78 Reprises amort., dépréciations, prov. (semi-budgétaires) (1)	0,00
TOTAL DEPENSES REELLES ET MIXTES	I 3 870,00	TOTAL RECETTES REELLES ET MIXTES	II 101 000,00

OPERATIONS D'ORDRE (2)			
042 Opérations ordre transf. entre sections (3)	190 918,63	042 Opérations ordre transf. entre sections (3)	143 818,63
043 Opérations ordre intérieur de la section	0,00	043 Opérations ordre intérieur de la section	0,00
TOTAL DEPENSES D'ORDRE	III 190 918,63	TOTAL RECETTES D'ORDRE	IV 143 818,63

TOTAL DES DEPENSES DE L'EXERCICE	I + III	194 788,63	TOTAL DES RECETTES DE L'EXERCICE	II + IV	244 818,63
---	----------------	-------------------	---	----------------	-------------------

RESULTAT REPORTE DE N-1					
002 Résultat de fonctionnement reporté	V	0,43	002 Résultat de fonctionnement reporté	VI	0,00

TOTAL DES DEPENSES DE LA SECTION DE FONCTIONNEMENT	I + III + V	194 789,06	TOTAL DES RECETTES DE LA SECTION DE FONCTIONNEMENT	II + IV + VI	244 818,63
---	--------------------	-------------------	---	---------------------	-------------------

SOLDE D'EXECUTION (recettes – dépenses) (4)	50 029,57				
--	------------------	--	--	--	--

(1) Hors dépenses et recettes imputées aux chapitres 016 et 017.

(2) DF 042 = RI 040 ; RF 042 = DI 040 ; DF 043 = RF 043.

(3) Les comptes 68 et 78 peuvent figurer dans le détail du chapitre si la collectivité a opté pour le régime des provisions budgétaires, conformément aux dispositions législatives et réglementaires applicables.

(4) Mettre le signe (-) en cas de déficit ou (+) en cas d'excédent.

II – PRESENTATION GENERALE	II
BALANCE GENERALE – DEPENSES	C1

MANDATS EMIS (y compris sur les restes à réaliser N-1)

INVESTISSEMENT		Opérations réelles (1)	Opérations d'ordre (2)	TOTAL Réalisé
10	Dotations, fonds divers et réserves	0,00	0,00	0,00
13	Subventions d'investissement (3)	0,00	0,00	0,00
15	Provisions pour risques et charges (4)		0,00	0,00
16	Emprunts et dettes assimilées (sauf 1688 non budgétaire)	0,00	0,00	0,00
18	Cpte de liaison : affectation (BA,régie)	(7) 0,00		0,00
	Total des opérations d'équipement	0,00		0,00
19	Neutral. et régul. d'opérations		0,00	0,00
20	Immobilisations incorporelles (sauf 204) (3) (5)	0,00	0,00	0,00
204	Subventions d'équipement versées (3) (5) (10)	0,00	0,00	0,00
21	Immobilisations corporelles (3) (5)	0,00	0,00	0,00
22	Immobilisations reçues en affectation (3) (5)	(8) 0,00	0,00	0,00
23	Immobilisations en cours (sauf 2324) (3) (5)	0,00	0,00	0,00
018	RSA	0,00	0,00	0,00
26	Participations et créances rattachées	0,00	0,00	0,00
27	Autres immobilisations financières (3)	0,00	0,00	0,00
28	Amortissement des immobilisations (reprises)		0,00	0,00
29	Dépréciations des immobilisations (4)		0,00	0,00
39	Dépréciation des stocks et en-cours (4)		0,00	0,00
3...	Stocks et en-cours		143 818,63	143 818,63
198	Neutralisation des amortissements		0,00	0,00
45	Chapitres d'opérations pour compte de tiers (6)	0,00	0,00	0,00
481	Charges à rép. sur plusieurs exercices		0,00	0,00
49	Dépréciation des comptes de tiers (4)		0,00	0,00
59	Dépréciation des comptes financiers (4)		0,00	0,00
Dépenses d'investissement – Total		0,00	143 818,63	143 818,63

Pour information D 001 Solde d'exécution négatif reporté	190 918,63
---	-------------------

FONCTIONNEMENT		Opérations réelles (1)	Opérations d'ordre (2)	TOTAL Réalisé
011	Charges à caractère général (9)	3 870,00		3 870,00
012	Charges de personnel et frais assimilés (9)	0,00		0,00
014	Atténuations de produits	0,00		0,00
016	APA	0,00		0,00
017	RSA / Régularisations de RMI	0,00		0,00
60	Achats et variation des stocks		0,00	0,00
65	Autres charges de gestion courante (sauf 6586) (9)	0,00	0,00	0,00
6586	Frais fonctionnement des groupes d'élus	0,00		0,00
66	Charges financières	0,00	0,00	0,00
67	Charges spécifiques (9)	0,00	0,00	0,00
68	Dot. aux amortissements et provisions (9)	0,00	0,00	0,00
71	Production stockée (ou déstockage)		190 918,63	190 918,63
Dépenses de fonctionnement – Total		3 870,00	190 918,63	194 788,63

Pour information D 002 Résultat négatif reporté	0,43
--	-------------

- (1) Y compris les opérations relatives au rattachement et les opérations d'ordre semi-budgétaires.
- (2) Voir la liste des opérations d'ordre de l'instruction budgétaire et comptable M. 57.
- (3) Hors dépenses imputées au chapitre 018.
- (4) Ces chapitres ne sont à renseigner que si la collectivité applique le régime des provisions budgétaires, conformément aux dispositions législatives et réglementaires applicables.
- (5) Hors chapitres opérations.
- (6) Seul le total des opérations pour compte de tiers figure sur cet état (voir le détail en IV-B5).
- (7) A utiliser uniquement dans le cas où la collectivité effectuerait une dotation initiale au profit d'un service public doté de la seule autonomie financière.
- (8) A utiliser uniquement dans le cas où la collectivité effectuerait des dépenses sur des biens affectés.
- (9) Hors dépenses imputées aux chapitres 016 et 017.

(10) Le chapitre 204 « Subventions d'équipement versées » est un chapitre globalisé regroupant les comptes 204 et 2324.

II – PRESENTATION GENERALE	II
BALANCE GENERALE – RECETTES	C2

TITRES EMIS (y compris les restes à réaliser sur N-1)

INVESTISSEMENT		Opérations réelles (1)	Opérations d'ordre (2)	TOTAL Réalisé
10	Dotations, fonds divers et réserves (sauf 1068)	0,00	0,00	0,00
13	Subventions d'investissement (reçues) (3)	0,00	0,00	0,00
15	Provisions pour risques et charges (4)		0,00	0,00
16	Emprunts et dettes assimilées (sauf 1688 non budgétaire)	0,00	0,00	0,00
18	Cpte de liaison : affectation (BA,régie)	(6) 0,00		0,00
19	Neutral. et régul. d'opérations		0,00	0,00
20	Immobilisations incorporelles (sauf 204) (3)	0,00	0,00	0,00
204	Subventions d'équipement versées (3) (9)	0,00	0,00	0,00
21	Immobilisations corporelles (3)	0,00	0,00	0,00
22	Immobilisations reçues en affectation (3)	(7) 0,00	0,00	0,00
23	Immobilisations en cours (sauf 2324) (3)	0,00	0,00	0,00
018	RSA	0,00	0,00	0,00
26	Participations et créances rattachées	0,00	0,00	0,00
27	Autres immobilisations financières (3)	0,00	0,00	0,00
28	Amortissement des immobilisations		0,00	0,00
29	Dépréciations des immobilisations (4)		0,00	0,00
39	Dépréciation des stocks et en-cours (4)		0,00	0,00
3...	Stocks et en-cours		190 918,63	190 918,63
45	Chapitres d'opérations pour compte de tiers (5)	0,00	0,00	0,00
481	Charges à rép. sur plusieurs exercices		0,00	0,00
49	Dépréciation des comptes de tiers (4)		0,00	0,00
59	Dépréciation des comptes financiers (4)		0,00	0,00
Recettes d'investissement – Total		0,00	190 918,63	190 918,63

1068 Excédent de fonctionnement capitalisé N-1	0,00
---	-------------

Pour information R001 Solde d'exécution positif reporté	0,00
--	-------------

FONCTIONNEMENT		Opérations réelles (1)	Opérations d'ordre (2)	TOTAL Réalisé
013	Atténuations de charges (8)	0,00		0,00
016	APA	0,00		0,00
017	RSA / Régularisations de RMI	0,00		0,00
60	Achats et variation des stocks		0,00	0,00
70	Prod. services, domaine, ventes diverses	101 000,00		101 000,00
71	Production stockée (ou déstockage)		143 818,63	143 818,63
72	Production immobilisée		0,00	0,00
73	Impôts et taxes (sauf 731)	0,00		0,00
731	Fiscalité locale	0,00		0,00
74	Dotations et participations (8)	0,00		0,00
75	Autres produits de gestion courante (8)	0,00	0,00	0,00
76	Produits financiers	0,00	0,00	0,00
77	Produits spécifiques (8)	0,00	0,00	0,00
78	Reprise sur amortissements et provisions (8)	0,00	0,00	0,00
79	Transferts de charges		0,00	0,00
Recettes de fonctionnement – Total		101 000,00	143 818,63	244 818,63

Pour information R002 Résultat positif reporté	0,00
---	-------------

(1) Y compris les opérations relatives au rattachement et les opérations d'ordre semi-budgétaires.

(2) Voir la liste des opérations d'ordre de l'instruction budgétaire et comptable M. 57.

(3) Hors recettes imputées au chapitre 018.

(4) Ces chapitres ne sont à renseigner que si la collectivité applique le régime des provisions budgétaires, conformément aux dispositions législatives et réglementaires applicables.

(5) Seul le total des opérations pour compte de tiers figure sur cet état (voir le détail en IV-B5).

VILLE DE FOUGERES - BUDGET PLACARDIERE 2 - CA - 2024

(6) A utiliser uniquement dans le cas où la collectivité effectuerait une dotation initiale au profit d'un service public doté de la seule autonomie financière.

(7) A utiliser uniquement dans le cas où la collectivité effectuerait des dépenses sur des biens affectés.

(8) Hors recettes imputées aux chapitres 016 et 017.

(9) Le chapitre 204 « Subventions d'équipement versées » est un chapitre globalisé regroupant les comptes 204 et 2324.

III – ADOPTION DU CA	III
SECTION D'INVESTISSEMENT – VUE D'ENSEMBLE – DEPENSES	A

Chapitre	Crédits ouverts (BP + DM + RAR N-1)	Réalizations Mandats émis	Restes à réaliser au 31/12 (1)	Crédits sans emploi (2)	Pour information, réalisations gérées dans le cadre d'une AP	Pour information, réalisations gérées hors AP
TOTAL	210 000,00	143 818,63	0,00	66 181,37	0,00	143 818,63
018 RSA	0,00	0,00	0,00	0,00	0,00	0,00
20 Immobilisations incorporelles (sauf 204)	0,00	0,00	0,00	0,00	0,00	0,00
204 Subventions d'équipement versées (7)	0,00	0,00	0,00	0,00	0,00	0,00
21 Immobilisations corporelles	0,00	0,00	0,00	0,00	0,00	0,00
22 Immobilisations reçues en affectation	0,00	0,00	0,00	0,00	0,00	0,00
23 Immobilisations en cours (sauf 2324)	0,00	0,00	0,00	0,00	0,00	0,00
Total des opérations d'équipement (3)	0,00	0,00	0,00	0,00	0,00	0,00
Total des dépenses d'équipement	0,00	0,00	0,00	0,00	0,00	0,00
10 Dotations, fonds divers et réserves	0,00	0,00	0,00	0,00		0,00
13 Subventions d'investissement	0,00	0,00	0,00	0,00		0,00
16 Emprunts et dettes assimilées (sauf 1688 non budgétaire)	0,00	0,00	0,00	0,00		0,00
18 Cpte de liaison : affectation (BA,régie)	0,00	0,00	0,00	0,00		0,00
26 Participations et créances rattachées	0,00	0,00	0,00	0,00	0,00	0,00
27 Autres immobilisations financières	0,00	0,00	0,00	0,00	0,00	0,00
Total des dépenses financières	0,00	0,00	0,00	0,00	0,00	0,00
45 Chapitres d'opérations pour compte de tiers (4)	0,00	0,00	0,00	0,00	0,00	0,00
Total des dépenses réelles	0,00	0,00	0,00	0,00	0,00	0,00
040 Opérations ordre transf. entre sections (5)	210 000,00	143 818,63		66 181,37		143 818,63
041 Opérations patrimoniales (6)	0,00	0,00		0,00		0,00
Total des dépenses d'ordre	210 000,00	143 818,63		66 181,37		143 818,63
Pour information : D001 Solde d'exécution négatif reporté	190 918,63					
Total des dépenses d'investissement cumulées	400 918,63	334 737,26	0,00	66 181,37	0,00	143 818,63

- (1) Dépenses engagées non mandatées.
- (2) Crédits sans emploi = crédits ouverts - réalisations - RAR au 31/12.
- (3) Voir l'état III-A2.1 pour le détail des opérations d'équipement.
- (4) Voir l'état IV-B5 pour le détail des opérations pour compte de tiers.
- (5) Cf. définition du chapitre des opérations d'ordre (*DI 040 = RF 042*).
- (6) Cf. définition du chapitre des opérations d'ordre (*DI 041 = RI 041*).
- (7) Le chapitre 204 « Subventions d'équipement versées » est un chapitre globalisé regroupant les comptes 204 et 2324.

III – ADOPTION DU CA	III
SECTION D'INVESTISSEMENT – VUE D'ENSEMBLE – RECETTES	A

Chapitre		Crédits ouverts (BP + DM + RAR N-1)	Réalizations Titres émis	Restes à réaliser au 31/12 (1)	Crédits sans emploi (2)
TOTAL		400 918,63	190 918,63	0,00	210 000,00
018	RSA	0,00	0,00	0,00	0,00
13	Subventions d'investissement (hors 138)	0,00	0,00	0,00	0,00
16	Emprunts et dettes assimilées (hors 16449, 165, 166 et 1688 non budgétaire)	190 918,63	0,00	0,00	190 918,63
20	Immobilisations incorporelles (sauf 204)	0,00	0,00	0,00	0,00
204	Subventions d'équipement versées (9)	0,00	0,00	0,00	0,00
21	Immobilisations corporelles	0,00	0,00	0,00	0,00
22	Immobilisations reçues en affectation	0,00	0,00	0,00	0,00
23	Immobilisations en cours (sauf 2324)	0,00	0,00	0,00	0,00
Total des recettes d'équipement		190 918,63	0,00	0,00	190 918,63
10	Dotations, fonds divers et réserves	0,00	0,00	0,00	0,00
138	Autres subventions invest. non transf.	0,00	0,00	0,00	0,00
16	Emprunts et dettes assimilées (16449, 165 et 166)	0,00	0,00	0,00	0,00
18	Cpte de liaison : affectation (BA,régie)	0,00	0,00	0,00	0,00
26	Participations et créances rattachées	0,00	0,00	0,00	0,00
27	Autres immobilisations financières	0,00	0,00	0,00	0,00
024	Produits des cessions d'immobilisations	0,00	0,00	0,00	0,00
Total des recettes financières		0,00	0,00	0,00	0,00
45	Chapitres d'opérations pour compte de tiers (3)	0,00	0,00	0,00	0,00
Total des recettes réelles		190 918,63	0,00	0,00	190 918,63
021	Virement de la section de fonctionnement (4)	0,00	0,00	0,00	0,00
040	Opérations ordre transf. entre sections (5) (6) (7)	210 000,00	190 918,63	0,00	19 081,37
041	Opérations patrimoniales (8)	0,00	0,00	0,00	0,00
Total des recettes d'ordre		210 000,00	190 918,63	0,00	19 081,37
Pour information : R001 Solde d'exécution positif reporté		0,00	0,00	0,00	0,00
Total des recettes d'investissement cumulées		400 918,63	190 918,63	0,00	210 000,00

(1) Recettes justifiées non titrées.

(2) Crédits sans emploi = crédits ouverts - réalisations - RAR au 31/12.

(3) Voir l'état IV-B5 pour le détail des opérations pour compte de tiers.

(4) Pour mémoire, crédits ouverts au budget mais ne faisant pas l'objet d'émission de titres (opérations sans réalisation).

(5) Cf. définition du chapitre des opérations d'ordre (DI 040 = RF 042).

(6) Les comptes 15, 29, 39, 49 et 59 peuvent figurer dans le détail du chapitre si la collectivité a opté pour le régime des provisions budgétaires, conformément aux dispositions législatives et réglementaires applicables.

VILLE DE FOUGERES - BUDGET PLACARDIERE 2 - CA - 2024

(7) Aucune prévision budgétaire ne doit figurer à l'article 192 (cf. chapitre 024 « produit des cessions d'immobilisations »).

(8) Cf. définition du chapitre des opérations d'ordre (*DI 041 = RI 041*).

(9) Le chapitre 204 « Subventions d'équipement versées » est un chapitre globalisé regroupant les comptes 204 et 2324.

III – ADOPTION DU CA	III
SECTION D'INVESTISSEMENT – DEPENSES – DETAIL PAR ARTICLE	A1

Chap. / art. (1)	Crédits ouverts (BP + DM + RAR N-1)	Réalizations Mandats émis	Restes à réaliser au 31/12 (2)	Crédits sans emploi (3)	Pour information, réalisations gérées dans le cadre d'une AP	Pour information, réalisations gérées hors AP
TOTAL	210 000,00	143 818,63	0,00	66 181,37	0,00	143 818,63
018 RSA	0,00	0,00	0,00	0,00	0,00	0,00
20 Immobilisations incorporelles (sauf 204)	0,00	0,00	0,00	0,00	0,00	0,00
204 Subventions d'équipement versées (9)	0,00	0,00	0,00	0,00	0,00	0,00
21 Immobilisations corporelles	0,00	0,00	0,00	0,00	0,00	0,00
22 Immobilisations reçues en affectation	0,00	0,00	0,00	0,00	0,00	0,00
23 Immobilisations en cours (sauf 2324)	0,00	0,00	0,00	0,00	0,00	0,00
Total des opérations d'équipement (4)	0,00	0,00	0,00	0,00	0,00	0,00
Total des dépenses d'équipement	0,00	0,00	0,00	0,00	0,00	0,00
10 Dotations, fonds divers et réserves	0,00	0,00	0,00	0,00		0,00
13 Subventions d'investissement	0,00	0,00	0,00	0,00		0,00
16 Emprunts et dettes assimilées (sauf le 1688 non budgétaire)	0,00	0,00	0,00	0,00		0,00
18 Cpte de liaison : affectation (BA,régie)	0,00	0,00	0,00	0,00		0,00
26 Participations et créances rattachées	0,00	0,00	0,00	0,00	0,00	0,00
27 Autres immobilisations financières	0,00	0,00	0,00	0,00	0,00	0,00
Total des dépenses financières	0,00	0,00	0,00	0,00	0,00	0,00
45... Opérations pour compte de tiers (5)	0,00	0,00	0,00	0,00	0,00	0,00
Total des dépenses réelles	0,00	0,00	0,00	0,00	0,00	0,00
040 Opérations ordre transf. entre sections (6)	210 000,00	143 818,63		66 181,37		143 818,63
Reprise sur autofinancement antérieur	0,00	0,00		0,00		0,00
Charges transférées (7)	210 000,00	143 818,63		66 181,37		143 818,63
3551 Produits finis (hors terrains aménagés)	49 000,00	30 337,68		18 662,32		30 337,68
3555 Terrains aménagés	161 000,00	113 480,95		47 519,05		113 480,95
041 Opérations patrimoniales (8)	0,00	0,00		0,00		0,00
Total des dépenses d'ordre	210 000,00	143 818,63		66 181,37		143 818,63

- (1) Détailler les articles conformément au plan de comptes.
- (2) Dépenses engagées non mandatées.
- (3) Crédits sans emploi = crédits ouverts – réalisations – RAR au 31/12.
- (4) Voir état III-A2.1 pour le détail des opérations d'équipement.
- (5) Il y a autant de ligne que d'opération pour compte de tiers.
- (6) Cf. définition du chapitre des opérations d'ordre (DI 040 = RF 042).
- (7) Aucune prévision budgétaire ne doit figurer à l'article 192 (cf. chapitre 024 « produit des cessions d'immobilisations »).
- (8) Cf. définition du chapitre des opérations d'ordre (DI 041 = RI 041).
- (9) Le chapitre 204 « Subventions d'équipement versées » est un chapitre globalisé regroupant les comptes 204 et 2324.

III – ADOPTION DU CA	III
SECTION D'INVESTISSEMENT – VUE D'ENSEMBLE DES OPERATIONS D'EQUIPEMENT	A2.1

Vue d'ensemble des chapitres des opérations d'équipement

N° Opération	Libellé de l'opération	N° AP (1)	Crédits ouverts (BP + DM + RAR N-1)	Réalisations Mandats émis	Restes à réaliser au 31/12 (2)	Crédits sans emploi (3)	Cumul des réalisations	Pour information, réalisations gérées dans le cadre d'une AP	Pour information, réalisations gérées hors AP
TOTAL			0,00	0,00	0,00	0,00	0,00	0,00	0,00

(1) Colonne à renseigner uniquement lorsque l'opération d'équipement est afférente à une AP.

(2) Dépenses engagées non mandatées.

(3) Crédits sans emploi = crédits ouverts – réalisations – RAR au 31/12.

III – ADOPTION DU CA	III
SECTION D'INVESTISSEMENT – DETAIL DES OPERATIONS D'EQUIPEMENT	A2.2

Cet état ne contient pas d'information.

III – ADOPTION DU CA	III
SECTION D'INVESTISSEMENT – DETAIL DES OPERATIONS D'EQUIPEMENT	A2.3

Cet état ne contient pas d'information.

III – ADOPTION DU CA	III
SECTION D'INVESTISSEMENT – RECETTES – DETAIL PAR ARTICLE	A3

Chap. / art. (1)		Crédits ouverts (BP + DM + RAR N-1)	Réalizations Titres émis	Restes à réaliser au 31/12 (2)	Crédits sans emploi (3)
TOTAL		400 918,63	190 918,63	0,00	210 000,00
018	RSA	0,00	0,00	0,00	0,00
13	Subventions d'investissement (hors 138)	0,00	0,00	0,00	0,00
16	Emprunts et dettes assimilées (hors 1688 non budgétaire) (4)	190 918,63	0,00	0,00	190 918,63
1641	Emprunts en euros	190 918,63	0,00	0,00	190 918,63
20	Immobilisations incorporelles (sauf 204) (5)	0,00	0,00	0,00	0,00
204	Subventions d'équipement versées (5) (11)	0,00	0,00	0,00	0,00
21	Immobilisations corporelles (5)	0,00	0,00	0,00	0,00
22	Immobilisations reçues en affectation (5)	0,00	0,00	0,00	0,00
23	Immobilisations en cours (sauf 2324) (5)	0,00	0,00	0,00	0,00
Total des recettes d'équipement		190 918,63	0,00	0,00	190 918,63
10	Dotations, fonds divers et réserves	0,00	0,00	0,00	0,00
138	Autres subventions invest. non transf.	0,00	0,00	0,00	0,00
16	Emprunts et dettes assimilées (16449, 165 et 166)	0,00	0,00	0,00	0,00
18	Cpte de liaison : affectation (BA,régie)	0,00	0,00	0,00	0,00
26	Participations et créances rattachées	0,00	0,00	0,00	0,00
27	Autres immobilisations financières	0,00	0,00	0,00	0,00
024	Produits des cessions d'immobilisations	0,00	0,00	0,00	0,00
Total des recettes financières		0,00	0,00	0,00	0,00
45	Chapitres d'opérations pour compte de tiers (6)	0,00	0,00	0,00	0,00
Total des recettes réelles		190 918,63	0,00	0,00	190 918,63
021	<i>Virement de la section de fonctionnement</i>	0,00	0,00	0,00	0,00
040	<i>Opérations ordre transf. entre sections (7) (8) (9)</i>	210 000,00	190 918,63	0,00	19 081,37
3551	<i>Produits finis (hors terrains aménagés)</i>	170 000,00	30 337,68	0,00	139 662,32
3555	<i>Terrains aménagés</i>	40 000,00	160 580,95	0,00	-120 580,95
041	<i>Opérations patrimoniales (10)</i>	0,00	0,00	0,00	0,00
Total des recettes d'ordre		210 000,00	190 918,63	0,00	19 081,37

(1) Détailler les articles utilisés conformément au plan de comptes.

VILLE DE FOUGERES - BUDGET PLACARDIERE 2 - CA - 2024

- (2) Recettes justifiées non titrées.
- (3) Crédits sans emploi = crédits ouverts – réalisations – RAR au 31/12.
- (4) Sauf 165, 166 et 16449.
- (5) Exceptionnellement, les comptes 20, 204, 21, 22 et 23 sont en recettes réelles en cas de réduction ou d'annulation de mandats donnant lieu à reversement.
- (6) Voir l'annexe IV-B5 pour le détail des opérations pour compte de tiers.
- (7) Cf. définition du chapitre des opérations d'ordre (*RI 040 = DF 042*).
- (8) Les comptes 15, 29, 39, 49 et 59 peuvent figurer dans le détail du chapitre si la collectivité a opté pour le régime des provisions budgétaires, conformément aux dispositions législatives et réglementaires applicables.
- (9) Aucune prévision budgétaire ne doit figurer à l'article 192 (cf. chapitre 024 « produit des cessions d'immobilisations »).
- (10) Cf. définition du chapitre des opérations d'ordre (*DI 041 = RI 041*).
- (11) Le chapitre 204 « Subventions d'équipement versées » est un chapitre globalisé regroupant les comptes 204 et 2324.

III – ADOPTION DU CA	III
SECTION DE FONCTIONNEMENT – VUE D’ENSEMBLE	B

DEPENSES

Chap.	Libellé	Crédits ouverts (BP + DM + RAR N-1)	Réalisations Mandats émis	Charges rattachées	Restes à réaliser au 31/12 (1)	Crédits sans emploi (2)	Pour information, réalisations gérées dans le cadre d'une AE	Pour information, réalisations gérées hors AE
TOTAL		556 010,00	194 788,63	0,00	0,00	361 221,37	0,00	194 788,63
011	Charges à caractère général (3)	346 000,00	3 870,00	0,00	0,00	342 130,00	0,00	3 870,00
012	Charges de personnel et frais assimilés (3)	0,00	0,00	0,00	0,00	0,00		0,00
014	Atténuations de produits	0,00	0,00	0,00	0,00	0,00		0,00
016	APA	0,00	0,00	0,00	0,00	0,00	0,00	0,00
017	RSA / Régularisations de RMI	0,00	0,00	0,00	0,00	0,00	0,00	0,00
65	Autres charges de gestion courante (sauf 6586) (3)	10,00	0,00	0,00	0,00	10,00	0,00	0,00
6586	Frais fonctionnement des groupes d'élus	0,00	0,00	0,00	0,00	0,00		0,00
Total des dépenses de gestion des services		346 010,00	3 870,00	0,00	0,00	342 140,00	0,00	3 870,00
66	Charges financières	0,00	0,00	0,00	0,00	0,00		0,00
67	Charges spécifiques (3)	0,00	0,00	0,00	0,00	0,00		0,00
68	Dotations aux provisions, dépréciations (semi-budgétaires) (3)	0,00	0,00			0,00		0,00
Total des dépenses financières		0,00	0,00	0,00	0,00	0,00		0,00
Total des dépenses réelles		346 010,00	3 870,00	0,00	0,00	342 140,00	0,00	3 870,00
023	Virement à la section d'investissement	0,00	0,00					
042	Opérations ordre transf. entre sections (4)	210 000,00	190 918,63			19 081,37		190 918,63
043	Opérations ordre intérieur de la section	0,00	0,00			0,00		0,00
Total des dépenses d'ordre		210 000,00	190 918,63			19 081,37		190 918,63

Pour information : 002 Déficit de fonctionnement reporté de N-1	0,43							
--	-------------	--	--	--	--	--	--	--

Total des dépenses de fonctionnement cumulées	556 010,43	194 789,06	0,00	0,00	361 221,37	0,00	194 788,63
--	-------------------	-------------------	-------------	-------------	-------------------	-------------	-------------------

VILLE DE FOUGERES - BUDGET PLACARDIERE 2 - CA - 2024

(1) Dépenses engagées non mandatées.

(2) Crédits sans emploi = crédits ouverts – réalisations – RAR au 31/12.

(3) Hors dépenses imputées aux chapitres 016 et 017.

(4) Les comptes 68 peuvent figurer dans le détail du chapitre si la collectivité a opté pour le régime des provisions budgétaires, conformément aux dispositions législatives et réglementaires applicables.

III – ADOPTION DU CA	III
SECTION DE FONCTIONNEMENT – VUE D'ENSEMBLE	B

RECETTES

Chap.	Libellé	Crédits ouverts (BP + DM + RAR N-1)	Réalisations Titres émis	Produits rattachés	Restes à réaliser au 31/12 (1)	Crédits sans emploi (2)
TOTAL		556 010,43	244 818,63	0,00	0,00	311 191,80
013	Atténuations de charges (3)	0,00	0,00	0,00	0,00	0,00
016	APA	0,00	0,00	0,00	0,00	0,00
017	RSA / Régularisations de RMI	0,00	0,00	0,00	0,00	0,00
70	Prod. services, domaine, ventes diverses	346 000,43	101 000,00	0,00	0,00	245 000,43
73	Impôts et taxes (sauf 731)	0,00	0,00	0,00	0,00	0,00
731	Fiscalité locale	0,00	0,00	0,00	0,00	0,00
74	Dotations et participations (3)	0,00	0,00	0,00	0,00	0,00
75	Autres produits de gestion courante (3)	10,00	0,00	0,00	0,00	10,00
Total des recettes de gestion des services		346 010,43	101 000,00	0,00	0,00	245 010,43
76	Produits financiers	0,00	0,00	0,00	0,00	0,00
77	Produits spécifiques (3)	0,00	0,00	0,00	0,00	0,00
78	Reprises amort., dépréciations, prov. (semi-budgétaires) (3)	0,00	0,00			0,00
Total des recettes financières		0,00	0,00	0,00	0,00	0,00
Total des recettes réelles		346 010,43	101 000,00	0,00	0,00	245 010,43
042	Opérations ordre transf. entre sections (4) (5)	210 000,00	143 818,63			66 181,37
043	Opérations ordre intérieur de la section (6)	0,00	0,00			0,00
Total des recettes d'ordre		210 000,00	143 818,63			66 181,37

Pour information : 002 Excédent de fonctionnement reporté de N-1	0,00				
---	-------------	--	--	--	--

Total des recettes de fonctionnement cumulées	556 010,43	244 818,63	0,00	0,00	311 191,80
--	-------------------	-------------------	-------------	-------------	-------------------

(1) Recettes justifiées non titrées.

(2) Crédits sans emploi = crédits ouverts – réalisations – RAR au 31/12.

(3) Hors recettes imputées aux chapitres 016 et 017.

(4) Cf. définition du chapitre des opérations d'ordre (*RF 042 = DI 040*).

(5) Les comptes 78 peuvent figurer dans le détail du chapitre si la collectivité a opté pour le régime des provisions budgétaires, conformément aux dispositions législatives et réglementaires applicables.

(6) Chapitre destiné à retracer les opérations particulières telles que les opérations de stocks ou liées à la tenue d'un inventaire permanent simplifié.

III – ADOPTION DU CA	III
SECTION DE FONCTIONNEMENT – DEPENSES – DETAIL PAR ARTICLE	B1

Chap. / art. (1)	Libellé	Crédits ouverts (BP + DM + RAR N-1)	Réalizations Mandats émis	Charges rattachées	Restes à réaliser au 31/12 (2)	Crédits sans emploi (3)	Pour information, réalisations gérées dans le cadre d'une AE	Pour information, réalisations gérées hors AE
TOTAL		556 010,00	194 788,63	0,00	0,00	361 221,37	0,00	194 788,63
011	Charges à caractère général (4)	346 000,00	3 870,00	0,00	0,00	342 130,00	0,00	3 870,00
605	Achats de matériel, équip. et travaux	346 000,00	3 870,00	0,00	0,00	342 130,00	0,00	3 870,00
012	Charges de personnel et frais assimilés (4) (5)	0,00	0,00	0,00	0,00	0,00		0,00
014	Atténuations de produits	0,00	0,00	0,00	0,00	0,00		0,00
016	APA	0,00	0,00	0,00	0,00	0,00	0,00	0,00
017	RSA / Régularisations de RMI	0,00	0,00	0,00	0,00	0,00	0,00	0,00
65	Autres charges de gestion courante (sauf le 6586) (4)	10,00	0,00	0,00	0,00	10,00	0,00	0,00
65888	Autres	10,00	0,00	0,00	0,00	10,00	0,00	0,00
6586	Frais fonctionnement des groupes d'élus	0,00	0,00	0,00	0,00	0,00		0,00
Total des dépenses de gestion des services		346 010,00	3 870,00	0,00	0,00	342 140,00	0,00	3 870,00
66	Charges financières	0,00	0,00	0,00	0,00	0,00		0,00
67	Charges spécifiques (4)	0,00	0,00	0,00	0,00	0,00		0,00
68	Dotations aux provisions, dépréciations (semi-budgétaires) (4)	0,00	0,00			0,00		0,00
Total des charges financières et spécifiques		0,00	0,00	0,00	0,00	0,00		0,00
Total des dépenses réelles		346 010,00	3 870,00	0,00	0,00	342 140,00	0,00	3 870,00
023	Virement à la section d'investissement	0,00						
042	Opérations ordre transf. entre sections (6) (7)	210 000,00	190 918,63			19 081,37		190 918,63
71351	Variat° stocks de produits (hors terrain	49 000,00	30 337,68			18 662,32		30 337,68
71355	Variat° stocks terrains aménagés	161 000,00	160 580,95			419,05		160 580,95
043	Opérations ordre intérieur de la section (7) (8)	0,00	0,00			0,00		0,00
Total des dépenses d'ordre		210 000,00	190 918,63			19 081,37		190 918,63

Détail du calcul des ICNE au compte 66112 (9)

Montant des ICNE de l'exercice	0,00
Montant des ICNE de l'exercice N-1	0,00
= Différence ICNE N – ICNE N-1	0,00

(1) Détailler les articles utilisés conformément au plan de comptes.

(2) Dépenses engagées non mandatées.

(3) Crédits sans emploi = crédits ouverts – réalisations – RAR au 31/12.

(4) Hors dépenses imputées aux chapitres 016 et 017.

(5) Les dépenses de frais de personnel sont exclues des autorisations d'engagement.

(6) Les comptes 68 peuvent figurer dans le détail du chapitre si la collectivité a opté pour le régime des provisions budgétaires, conformément aux dispositions législatives et réglementaires applicables.

(7) Cf. définitions des chapitres des opérations d'ordre (*DF 042 = RI 040*) (*DF 043 = RF 043*).

(8) Chapitre destiné à retracer les opérations particulières telles que les opérations de stocks ou liées à la tenue d'un inventaire permanent.

(9) Si le montant des ICNE de l'exercice est inférieur au montant de l'exercice N-1, le montant du compte 66112 sera négatif.

III – ADOPTION DU CA	III
SECTION DE FONCTIONNEMENT – RECETTES – DETAIL PAR ARTICLE	B2

Chap / art. (1)	Libellé	Crédits ouverts (BP + DM + RAR N-1)	Réalizations Titres émis	Produits rattachés	Restes à réaliser au 31/12 (2)	Crédits sans emploi (3)
TOTAL		556 010,43	244 818,63	0,00	0,00	311 191,80
013	Atténuations de charges (4)	0,00	0,00	0,00	0,00	0,00
016	APA	0,00	0,00	0,00	0,00	0,00
017	RSA / Régularisations de RMI	0,00	0,00	0,00	0,00	0,00
70	Prod. services, domaine, ventes diverses	346 000,43	101 000,00	0,00	0,00	245 000,43
7015	Ventes de terrains aménagés	346 000,43	101 000,00	0,00	0,00	245 000,43
73	Impôts et taxes (sauf 731)	0,00	0,00	0,00	0,00	0,00
731	Fiscalité locale	0,00	0,00	0,00	0,00	0,00
74	Dotations et participations (4)	0,00	0,00	0,00	0,00	0,00
75	Autres produits de gestion courante (4)	10,00	0,00	0,00	0,00	10,00
75888	Autres	10,00	0,00	0,00	0,00	10,00
Total des recettes de gestion des services		346 010,43	101 000,00	0,00	0,00	245 010,43
76	Produits financiers	0,00	0,00	0,00	0,00	0,00
77	Produits spécifiques (4)	0,00	0,00	0,00	0,00	0,00
78	Reprises amort., dépréciations, prov. (semi-budgétaires) (4)	0,00	0,00			0,00
Total des recettes réelles		346 010,43	101 000,00	0,00	0,00	245 010,43
042	Opérations ordre transf. entre sections (5) (6)	210 000,00	143 818,63			66 181,37
71351	Variat° stocks de produits (hors terrain	170 000,00	30 337,68			139 662,32
71355	Variat° stocks terrains aménagés	40 000,00	113 480,95			-73 480,95
043	Opérations ordre intérieur de la section (5) (7)	0,00	0,00			0,00
Total des recettes d'ordre		210 000,00	143 818,63			66 181,37

Détail du calcul de la taxe départementale de publicité foncière pour les collectivités dites « surfiscalisées » (compte 73121) (8)

Montant brut	0,00
Compensation	0,00
Montant net	0,00

Détail du calcul des ICNE au compte 7622 (9)

Montant des ICNE de l'exercice	0,00
Montant des ICNE de l'exercice N-1	0,00
= Différence ICNE N – ICNE N-1	0,00

(1) Détailler les articles utilisés conformément au plan de comptes.

(2) Recettes justifiées non titrées.

(3) Crédits sans emploi = crédits ouverts – réalisations – RAR au 31/12.

(4) Hors recettes imputées aux chapitres 016 et 017.

(5) Cf. définitions du chapitre des opérations d'ordre (*RF 042 = DI 040*) (*RF 043 = DF 043*).

(6) Les comptes 78 peuvent figurer dans le détail du chapitre si la collectivité a opté pour le régime des provisions budgétaires, conformément aux dispositions législatives et réglementaires applicables.

(7) Ce chapitre est destiné à retracer les opérations particulières telles que les opérations de stocks ou liées à la tenue d'un inventaire permanent simplifié.

(8) Destiné à retracer le prélèvement de la part non départementale de la taxe.

(9) Si le montant des ICNE de l'exercice est inférieur au montant de l'exercice N-1, le montant du compte 7622 sera négatif.

IV – ANNEXES	IV
ANNEXES BUDGETAIRES EQUILIBRE BUDGETAIRE	C1.1

DISPONIBILITE DE RESSOURCES PROPRES PROVENANT DES EXERCICES ANTERIEURS

Solde de la section d'investissement de l'exercice N-1

	Ressources propres issues de l'exercice N-1
Solde d'exécution 001 (A) montant négatif si déficit (D001) montant positif si excédent (R001)	-190 918,63
Solde des RAR (B) montant négatif si déficit montant positif si excédent	0,00
Solde de la section investissement de l'exercice N-1 (Solde I = A + B) Solde positif : excédent de financement Solde négatif : besoin de financement	-190 918,63

Disponibilité des ressources propres provenant des exercices antérieurs après financement de la section investissement de l'exercice N-1

	Ressources propres issues de l'exercice N-1
Affectation au 1068 (C)	0,00
Solde de la section investissement de l'exercice N-1 (Solde I) Solde positif : excédent de financement Solde négatif : besoin de financement	-190 918,63
Disponibilité de ressources propres des exercices antérieurs (Solde II = C + Solde I) Solde positif : ressources disponibles pour la couverture de l'annuité Solde négatif : absence de ressources propres provenant des exercices antérieurs pour la couverture de l'annuité	-190 918,63

COUVERTURE DE L'ANNUITE DE LA DETTE PAR LES RESSOURCES PROPRES - PETIT EQUILIBRE

	Crédits ouverts/reportés (2)	Réalizations (3)	Restes à réaliser au 31/12/N (4)	Total
		(a)	(b)	(c = a + b)
Dépenses de l'exercice à couvrir par des ressources propres (D)(1)	0,00	0,00	0,00	0,00
Ressources propres externes et internes de l'exercice (E)(1)	0,00	0,00	0,00	0,00
Solde des opérations de l'exercice (Solde III = E - D)	0,00	0,00	0,00	0,00
Solde d'exécution 001 (A) montant négatif si déficit (D001) montant positif si excédent (R001)	-190 918,63			-190 918,63
Affectation au 1068 (C)	0,00	0,00		0,00
Solde des opérations liées à l'exercice N-1 (Solde IV = A + C)	-190 918,63			-190 918,63
Couverture de l'annuité de la dette (Solde V = Solde III + Solde IV) Solde positif : annuité de la dette couverte Solde négatif : annuité de la dette non couverte				-190 918,63

(1) BP+BS+DM + RAR N-1. Le détail est présenté aux états suivants : "Equilibre budgétaire - Dépenses" et "Equilibre budgétaire - Recette"

(2) Cumul des crédits de l'exercice votés ou reportés

(3) Mandats et titres émis

(4) Il s'agit des restes à réaliser établis conformément à la comptabilité d'engagement annuelle

IV – ANNEXES	IV
C – ANNEXES BUDGETAIRES – EQUILIBRE BUDGETAIRE – DEPENSES	C1.2

DEPENSES A COUVRIR PAR DES RESSOURCES PROPRES

Art. (1)	Libellé (1)	Crédits de l'exercice (BP + BS + DM + RAR N-1)	Réalizations
DEPENSES TOTALES A COUVRIR PAR DES RESSOURCES PROPRES = A + B		0,00	0,00
16 Emprunts et dettes assimilées (A)		0,00	0,00
1631	Emprunts obligataires	0,00	0,00
1641	Emprunts en euros	0,00	0,00
1643	Emprunts en devises	0,00	0,00
16441	Opérations afférentes à l'emprunt	0,00	0,00
1671	Avances consolidées du Trésor	0,00	0,00
1672	Emprunts sur comptes spéciaux du Trésor	0,00	0,00
1678	Autres emprunts et dettes	0,00	0,00
1681	Autres emprunts	0,00	0,00
1682	Bons à moyen terme négociables	0,00	0,00
1687	Autres dettes	0,00	0,00
Dépenses et transferts à déduire des ressources propres (B)		0,00	0,00
10...	<i>Reprise de dotations, fonds divers et réserves</i>		
10...	Reversement de dotations, fonds divers et réserves		
139	<i>Subv. invest. transférées cpte résultat</i>	0,00	0,00

(1) Détailler les chapitres budgétaires par article conformément au plan de comptes.

IV – ANNEXES	IV
C – ANNEXES BUDGETAIRES – EQUILIBRE BUDGETAIRE – RECETTES	C1.3

RESSOURCES PROPRES

Art. (1)	Libellé (1)	Crédits de l'exercice (BP + BS + DM + RAR N-1)	Réalizations
RECETTES (RESSOURCES PROPRES) = a + b		0,00	III 0,00
Ressources propres externes de l'année (a)		0,00	0,00
10222	FCTVA	0,00	0,00
10226	Taxe d'aménagement (2)	0,00	0,00
10227	Versement pour sous densité	0,00	0,00
10228	Autres fonds d'investissement	0,00	0,00
13146	Attributions compensation investissement	0,00	0,00
13156	Attributions compensation investissement	0,00	0,00
13246	Attributions compensation investissement	0,00	0,00
13256	Attributions compensation investissement	0,00	0,00
138	Autres subventions invest. non transf.	0,00	0,00
26...	Participations et créances rattachées		
27...	Autres immobilisations financières		
Ressources propres internes de l'année (b) (3)		0,00	0,00
15...	<i>Provisions pour risques et charges</i>		
169	<i>Primes de remboursement des obligations</i>	0,00	0,00
26...	<i>Participations et créances rattachées</i>		
27...	<i>Autres immobilisations financières</i>		
28...	<i>Amortissement des immobilisations</i>		
29...	<i>Dépréciations des immobilisations</i>		
31...	<i>Matières premières (et fournitures) (4)</i>		
33...	<i>En-cours de production de biens (4)</i>		
35...	<i>Stocks de produits (4)</i>		
39...	<i>Dépréciation des stocks et en-cours</i>		
481...	<i>Charges à rép. sur plusieurs exercices</i>		
49...	<i>Dépréciation des comptes de tiers</i>		
59...	<i>Dépréciation des comptes financiers</i>		
024	Produits des cessions d'immobilisations	0,00	0,00
021	Virement de la section de fonctionnement	0,00	0,00

(1) Les comptes 15, 169, 26, 27, 28, 29, 39, 481, 49 et 59 sont à détailler conformément au plan de comptes.

(2) Le compte 10226 peut être utilisé uniquement par les communes et les établissements publics à fiscalité propre.

(3) Les comptes 15, 29, 39, 49 et 59 sont présentés uniquement si la collectivité applique le régime des provisions budgétaires.

(4) Les comptes 31, 33 et 35 ne peuvent être utilisés que pour les budgets utilisant la comptabilité de stock. Par conséquent, seuls les budgets retraçant les dépenses et les recettes d'un lotissement ou d'une ZAC peuvent utiliser les comptes susmentionnés.

IV – ÉTATS ANNEXÉS	IV
IMPACT DU BUDGET POUR LA TRANSITION ECOLOGIQUE – REPARTITION PAR NATURE	C3.1

Présentation agrégée par nature

Type de dépense (2)		Total des dépenses (mandatées) (3)	Favorables	Mixtes	Défavorables	Neutres	Non cotées
A105	Subventions d'investissement versées	0,00	0,00	0,00	0,00	0,00	0,00
A110	Autres immobilisations incorporelles	0,00	0,00	0,00	0,00	0,00	0,00
A115	Immobilisations incorporelles en cours	0,00	0,00	0,00	0,00	0,00	0,00
A120	Terrains	0,00	0,00	0,00	0,00	0,00	0,00
A125	Constructions	0,00	0,00	0,00	0,00	0,00	0,00
A130	Réseaux et installations de voirie	0,00	0,00	0,00	0,00	0,00	0,00
A135	Réseaux divers	0,00	0,00	0,00	0,00	0,00	0,00
A140	Installations techniques, agencements et matériel	0,00	0,00	0,00	0,00	0,00	0,00
A145	Immobilisations mises en concessions ou affermées	0,00	0,00	0,00	0,00	0,00	0,00
A150	Autres immobilisations corporelles	0,00	0,00	0,00	0,00	0,00	0,00
A155	Immobilisations corporelles en cours	0,00	0,00	0,00	0,00	0,00	0,00
A165	Immobilisations financières	0,00	0,00	0,00	0,00	0,00	0,00
A225	Opérations pour le compte de tiers	0,00	0,00	0,00	0,00	0,00	0,00
TOTAL		0,00	0,00	0,00	0,00	0,00	0,00

AXE 1 : LUTTE CONTRE LE CHANGEMENT CLIMATIQUE (1)

Type de dépense (2)		Total des dépenses (mandatées) (3)	Favorables	Défavorables	Neutres	Non cotées
A105	Subventions d'investissement versées	0,00	0,00	0,00	0,00	0,00
A110	Autres immobilisations incorporelles	0,00	0,00	0,00	0,00	0,00
A115	Immobilisations incorporelles en cours	0,00	0,00	0,00	0,00	0,00
A120	Terrains	0,00	0,00	0,00	0,00	0,00
A125	Constructions	0,00	0,00	0,00	0,00	0,00
A130	Réseaux et installations de voirie	0,00	0,00	0,00	0,00	0,00
A135	Réseaux divers	0,00	0,00	0,00	0,00	0,00
A140	Installations techniques, agencements et matériel	0,00	0,00	0,00	0,00	0,00
A145	Immobilisations mises en concessions ou affermées	0,00	0,00	0,00	0,00	0,00
A150	Autres immobilisations corporelles	0,00	0,00	0,00	0,00	0,00
A155	Immobilisations corporelles en cours	0,00	0,00	0,00	0,00	0,00
A165	Immobilisations financières	0,00	0,00	0,00	0,00	0,00
A225	Opérations pour le compte de tiers	0,00	0,00	0,00	0,00	0,00
TOTAL		0,00	0,00	0,00	0,00	0,00

AXE 2 : ADAPTATION AU CHANGEMENT CLIMATIQUE ET PREVENTIUN DES RISQUES NATURELS (1)

Type de dépense (2)		Total des dépenses (mandatées) (3)	Favorables	Défavorables	Neutres	Non cotées
A105	Subventions d'investissement versées	0,00	0,00	0,00	0,00	0,00
A110	Autres immobilisations incorporelles	0,00	0,00	0,00	0,00	0,00
A115	Immobilisations incorporelles en cours	0,00	0,00	0,00	0,00	0,00
A120	Terrains	0,00	0,00	0,00	0,00	0,00
A125	Constructions	0,00	0,00	0,00	0,00	0,00
A130	Réseaux et installations de voirie	0,00	0,00	0,00	0,00	0,00
A135	Réseaux divers	0,00	0,00	0,00	0,00	0,00
A140	Installations techniques, agencements et matériel	0,00	0,00	0,00	0,00	0,00
A145	Immobilisations mises en concessions ou affermées	0,00	0,00	0,00	0,00	0,00
A150	Autres immobilisations corporelles	0,00	0,00	0,00	0,00	0,00
A155	Immobilisations corporelles en cours	0,00	0,00	0,00	0,00	0,00
A165	Immobilisations financières	0,00	0,00	0,00	0,00	0,00
A225	Opérations pour compte de tiers	0,00	0,00	0,00	0,00	0,00
TOTAL		0,00	0,00	0,00	0,00	0,00

AXE 3 : GESTION DES RESSOURCES EN EAU (1)

Type de dépense (2)		Total des dépenses (mandatées) (3)	Favorables	Défavorables	Neutres	Non cotées
A105	Subventions d'investissement versées	0,00	0,00	0,00	0,00	0,00
A110	Autres immobilisations incorporelles	0,00	0,00	0,00	0,00	0,00
A115	Immobilisations incorporelles en cours	0,00	0,00	0,00	0,00	0,00
A120	Terrains	0,00	0,00	0,00	0,00	0,00
A125	Constructions	0,00	0,00	0,00	0,00	0,00
A130	Réseaux et installations de voirie	0,00	0,00	0,00	0,00	0,00
A135	Réseaux divers	0,00	0,00	0,00	0,00	0,00
A140	Installations techniques, agencements et matériel	0,00	0,00	0,00	0,00	0,00
A145	Immobilisations mises en concessions ou affermées	0,00	0,00	0,00	0,00	0,00
A150	Autres immobilisations corporelles	0,00	0,00	0,00	0,00	0,00
A155	Immobilisations corporelles en cours	0,00	0,00	0,00	0,00	0,00
A165	Immobilisations financières	0,00	0,00	0,00	0,00	0,00
A225	Opérations pour compte de tiers	0,00	0,00	0,00	0,00	0,00
TOTAL		0,00	0,00	0,00	0,00	0,00

AXE 4 : TRANSITION VERS L'ECONOMIE CIRCULAIRE, GESTION DES DECHETS, PREVENTION DES RISQUES TECHNOLOGIQUES (1)

Type de dépense (2)		Total des dépenses (mandatées) (3)	Favorables	Défavorables	Neutres	Non cotées
A105	Subventions d'investissement versées	0,00	0,00	0,00	0,00	0,00
A110	Autres immobilisations incorporelles	0,00	0,00	0,00	0,00	0,00
A115	Immobilisations incorporelles en cours	0,00	0,00	0,00	0,00	0,00
A120	Terrains	0,00	0,00	0,00	0,00	0,00
A125	Constructions	0,00	0,00	0,00	0,00	0,00
A130	Réseaux et installations de voirie	0,00	0,00	0,00	0,00	0,00
A135	Réseaux divers	0,00	0,00	0,00	0,00	0,00
A140	Installations techniques, agencements et matériel	0,00	0,00	0,00	0,00	0,00
A145	Immobilisations mises en concessions ou affermées	0,00	0,00	0,00	0,00	0,00
A150	Autres immobilisations corporelles	0,00	0,00	0,00	0,00	0,00
A155	Immobilisations corporelles en cours	0,00	0,00	0,00	0,00	0,00
A165	Immobilisations financières	0,00	0,00	0,00	0,00	0,00
A225	Opérations pour compte de tiers	0,00	0,00	0,00	0,00	0,00
TOTAL		0,00	0,00	0,00	0,00	0,00

AXE 5 : LUTTE CONTRE LES POLLUTIONS DE L'AIR ET DES SOLS (1)

Type de dépense (2)		Total des dépenses (mandatées) (3)	Favorables	Défavorables	Neutres	Non cotées
A105	Subventions d'investissement versées	0,00	0,00	0,00	0,00	0,00
A110	Autres immobilisations incorporelles	0,00	0,00	0,00	0,00	0,00
A115	Immobilisations incorporelles en cours	0,00	0,00	0,00	0,00	0,00
A120	Terrains	0,00	0,00	0,00	0,00	0,00
A125	Constructions	0,00	0,00	0,00	0,00	0,00
A130	Réseaux et installations de voirie	0,00	0,00	0,00	0,00	0,00
A135	Réseaux divers	0,00	0,00	0,00	0,00	0,00
A140	Installations techniques, agencements et matériel	0,00	0,00	0,00	0,00	0,00
A145	Immobilisations mises en concessions ou affermées	0,00	0,00	0,00	0,00	0,00
A150	Autres immobilisations corporelles	0,00	0,00	0,00	0,00	0,00
A155	Immobilisations corporelles en cours	0,00	0,00	0,00	0,00	0,00
A165	Immobilisations financières	0,00	0,00	0,00	0,00	0,00
A225	Opérations pour compte de tiers	0,00	0,00	0,00	0,00	0,00
TOTAL		0,00	0,00	0,00	0,00	0,00

AXE 6 : PRESERVATION DE LA BIODIVERSITE, PROTECTION DES ESPACES NATURELS, AGRICOLES ET SYLVICOLES (1)

Type de dépense (2)		Total des dépenses (mandatées) (3)	Favorables	Défavorables	Neutres	Non cotées
A105	Subventions d'investissement versées	0,00	0,00	0,00	0,00	0,00
A110	Autres immobilisations incorporelles	0,00	0,00	0,00	0,00	0,00
A115	Immobilisations incorporelles en cours	0,00	0,00	0,00	0,00	0,00
A120	Terrains	0,00	0,00	0,00	0,00	0,00
A125	Constructions	0,00	0,00	0,00	0,00	0,00
A130	Réseaux et installations de voirie	0,00	0,00	0,00	0,00	0,00
A135	Réseaux divers	0,00	0,00	0,00	0,00	0,00
A140	Installations techniques, agencements et matériel	0,00	0,00	0,00	0,00	0,00
A145	Immobilisations mises en concessions ou affermées	0,00	0,00	0,00	0,00	0,00
A150	Autres immobilisations corporelles	0,00	0,00	0,00	0,00	0,00
A155	Immobilisations corporelles en cours	0,00	0,00	0,00	0,00	0,00
A165	Immobilisations financières	0,00	0,00	0,00	0,00	0,00
A225	Opérations pour compte de tiers	0,00	0,00	0,00	0,00	0,00
TOTAL		0,00	0,00	0,00	0,00	0,00

(1) Les objectifs de transition écologique mentionnés au 1° du IV de l'article 191 de la loi du 29 décembre 2023 correspondent aux six axes de l'article 19 du règlement (UE) 2020/852 du Parlement européen et du Conseil du 18 juin 2020 sur l'établissement d'un cadre visant à favoriser les investissements durables et modifiant le règlement (UE) 2019/2088 du Parlement européen et du Conseil du 27 novembre 2019 sur la publication d'informations en matière de durabilité dans le secteur des services financiers :

Axe 1° atténuation du changement climatique ;

Axe 2° adaptation au changement climatique et prévention des risques naturels ;

Axe 3° gestion des ressources en eau ;

Axe 4° transition vers une économie circulaire, gestion des déchets, prévention des risques technologiques ;

Axe 5° prévention et contrôle des pollutions de l'air et des sols ;

Axe 6° préservation de la biodiversité et protection des espaces naturels, agricoles et sylvicoles.

L'analyse de l'impact environnemental des dépenses visées est réalisée de manière obligatoire :

- à compter de l'exercice 2024 pour l'axe 1° ;

- à compter de l'exercice 2025 pour les axes 1° et 6°.

La cotation selon les autres axes est possible, mais facultative.

(2) Les dépenses pour lesquelles la contribution aux objectifs de transition écologique est présentée obligatoirement sont celles exécutées aux comptes suivants des budgets principaux et des budgets annexes soumis à l'instruction budgétaire et comptable M57 :

- 2031 « Frais d'études »,

- 2111 « Terrains nus »,

- 2115 « Terrains bâtis »,

- 2128 « Autres agencements et aménagements de terrains »,

- 21312 « Bâtiments scolaires »,

- 21318 « Autres bâtiments publics »,

- 21351 « Installations générales, agencements, aménagements des constructions - Bâtiments publics »,

- 21352 « Installations générales, agencements, aménagements des constructions - Bâtiments privés »,

- 2138 « Autres constructions »,

- 2151 « Réseaux de voirie »,

- 2152 « Installations de voirie »,

- 21821 « Matériel et transport ferroviaire »,

- 21828 « Autres matériels de transport »,

- 2312 « Agencements et aménagements de terrains en cours »,

- 2313 « Constructions en cours »,

- 2315 « Installations, matériel et outillage techniques en cours »,

- 2317 « Immobilisations reçues au titre d'une mise à disposition en cours ».

La cotation des autres natures de dépense est possible, mais facultative.

(3) Les dépenses d'investissement pour lesquelles la contribution aux objectifs de transition écologique est présentée s'entendent comme les dépenses réelles exécutées, hors remboursement des annuités d'emprunts à l'exception des remboursements correspondant à la dette liée à la part investissement des marchés de partenariat.

IV – ÉTATS ANNEXÉS	IV
IMPACT DU BUDGET POUR LA TRANSITION ECOLOGIQUE – REPARTITION PAR FONCTION	C3.2

Présentation agrégée par fonction

Type de dépense (2)		Total des dépenses (mandatées) (3)	Favorables	Mixtes	Défavorables	Neutres	Non cotées
0	Services généraux	0,00	0,00	0,00	0,00	0,00	0,00
0-5	Fonds européens	0,00	0,00	0,00	0,00	0,00	0,00
1	Sécurité	0,00	0,00	0,00	0,00	0,00	0,00
2	Enseignement, formation professionnelle et apprentissage	0,00	0,00	0,00	0,00	0,00	0,00
3	Culture, vie sociale, jeunesse, sport et loisirs	0,00	0,00	0,00	0,00	0,00	0,00
4	Santé et action sociale (hors APA, RSA et régularisation RMI)	0,00	0,00	0,00	0,00	0,00	0,00
4-3	APA	0,00	0,00	0,00	0,00	0,00	0,00
4-4	RSA – Régularisation des RMI	0,00	0,00	0,00	0,00	0,00	0,00
5	Aménagement des territoires et habitat	0,00	0,00	0,00	0,00	0,00	0,00
6	Action économique	0,00	0,00	0,00	0,00	0,00	0,00
7	Environnement	0,00	0,00	0,00	0,00	0,00	0,00
8	Transports	0,00	0,00	0,00	0,00	0,00	0,00
TOTAL		0,00	0,00	0,00	0,00	0,00	0,00

AXE 1 : LUTTE CONTRE LE CHANGEMENT CLIMATIQUE (1)

Type de dépense (2)		Total des dépenses (mandatées) (3)	Favorables	Défavorables	Neutres	Non cotées
0	Services généraux	0,00	0,00	0,00	0,00	0,00
0-5	Fonds européens	0,00	0,00	0,00	0,00	0,00
1	Sécurité	0,00	0,00	0,00	0,00	0,00
2	Enseignement, formation professionnelle et apprentissage	0,00	0,00	0,00	0,00	0,00
3	Culture, vie sociale, jeunesse, sports et loisirs	0,00	0,00	0,00	0,00	0,00
4	Santé et action sociale (hors APA, RSA et régularisation RMI)	0,00	0,00	0,00	0,00	0,00
4-3	APA	0,00	0,00	0,00	0,00	0,00
4-4	RSA – Régularisations des RMI	0,00	0,00	0,00	0,00	0,00
5	Aménagement des territoires et habitat	0,00	0,00	0,00	0,00	0,00
6	Action économique	0,00	0,00	0,00	0,00	0,00
7	Environnement	0,00	0,00	0,00	0,00	0,00
8	Transports	0,00	0,00	0,00	0,00	0,00
TOTAL		0,00	0,00	0,00	0,00	0,00

AXE 2 : ADAPTATION AU CHANGEMENT CLIMATIQUE ET PREVENTIUN DES RISQUES NATURELS (1)

Type de dépense (2)		Total des dépenses (mandatées) (3)	Favorables	Défavorables	Neutres	Non cotées
0	Services généraux	0,00	0,00	0,00	0,00	0,00
0-5	Fonds européens	0,00	0,00	0,00	0,00	0,00
1	Sécurité	0,00	0,00	0,00	0,00	0,00
2	Enseignement, formation professionnelle et apprentissage	0,00	0,00	0,00	0,00	0,00
3	Culture, vie sociale, jeunesse, sports et loisirs	0,00	0,00	0,00	0,00	0,00
4	Santé et action sociale (hors APA, RSA et régularisation RMI)	0,00	0,00	0,00	0,00	0,00
4-3	APA	0,00	0,00	0,00	0,00	0,00
4-4	RSA – Régularisations des RMI	0,00	0,00	0,00	0,00	0,00
5	Aménagement des territoires et habitat	0,00	0,00	0,00	0,00	0,00
6	Action économique	0,00	0,00	0,00	0,00	0,00
7	Environnement	0,00	0,00	0,00	0,00	0,00
8	Transports	0,00	0,00	0,00	0,00	0,00
TOTAL		0,00	0,00	0,00	0,00	0,00

AXE 3 : GESTION DES RESSOURCES EN EAU (1)

Type de dépense (2)		Total des dépenses (mandatées) (3)	Favorables	Défavorables	Neutres	Non cotées
0	Services généraux	0,00	0,00	0,00	0,00	0,00
0-5	Fonds européens	0,00	0,00	0,00	0,00	0,00
1	Sécurité	0,00	0,00	0,00	0,00	0,00
2	Enseignement, formation professionnelle et apprentissage	0,00	0,00	0,00	0,00	0,00
3	Culture, vie sociale, jeunesse, sports et loisirs	0,00	0,00	0,00	0,00	0,00
4	Santé et action sociale (hors APA, RSA et régularisation RMI)	0,00	0,00	0,00	0,00	0,00
4-3	APA	0,00	0,00	0,00	0,00	0,00
4-4	RSA – Régularisations des RMI	0,00	0,00	0,00	0,00	0,00
5	Aménagement des territoires et habitat	0,00	0,00	0,00	0,00	0,00
6	Action économique	0,00	0,00	0,00	0,00	0,00
7	Environnement	0,00	0,00	0,00	0,00	0,00
8	Transports	0,00	0,00	0,00	0,00	0,00
TOTAL		0,00	0,00	0,00	0,00	0,00

AXE 4 : TRANSITION VERS L'ECONOMIE CIRCULAIRE, GESTION DES DECHETS, PREVENTION DES RISQUES TECHNOLOGIQUES (1)

Type de dépense (2)		Total des dépenses (mandatées) (3)	Favorables	Défavorables	Neutres	Non cotées
0	Services généraux	0,00	0,00	0,00	0,00	0,00
0-5	Fonds européens	0,00	0,00	0,00	0,00	0,00
1	Sécurité	0,00	0,00	0,00	0,00	0,00
2	Enseignement, formation professionnelle et apprentissage	0,00	0,00	0,00	0,00	0,00
3	Culture, vie sociale, jeunesse, sports et loisirs	0,00	0,00	0,00	0,00	0,00
4	Santé et action sociale (hors APA, RSA et régularisation RMI)	0,00	0,00	0,00	0,00	0,00
4-3	APA	0,00	0,00	0,00	0,00	0,00
4-4	RSA – Régularisations des RMI	0,00	0,00	0,00	0,00	0,00
5	Aménagement des territoires et habitat	0,00	0,00	0,00	0,00	0,00
6	Action économique	0,00	0,00	0,00	0,00	0,00
7	Environnement	0,00	0,00	0,00	0,00	0,00
8	Transports	0,00	0,00	0,00	0,00	0,00
TOTAL		0,00	0,00	0,00	0,00	0,00

AXE 5 : LUTTE CONTRE LES POLLUTIONS DE L'AIR ET DES SOLS (1)

Type de dépense (2)		Total des dépenses (mandatées) (3)	Favorables	Défavorables	Neutres	Non cotées
0	Services généraux	0,00	0,00	0,00	0,00	0,00
0-5	Fonds européens	0,00	0,00	0,00	0,00	0,00
1	Sécurité	0,00	0,00	0,00	0,00	0,00
2	Enseignement, formation professionnelle et apprentissage	0,00	0,00	0,00	0,00	0,00
3	Culture, vie sociale, jeunesse, sports et loisirs	0,00	0,00	0,00	0,00	0,00
4	Santé et action sociale (hors APA, RSA et régularisation RMI)	0,00	0,00	0,00	0,00	0,00
4-3	APA	0,00	0,00	0,00	0,00	0,00
4-4	RSA – Régularisations des RMI	0,00	0,00	0,00	0,00	0,00
5	Aménagement des territoires et habitat	0,00	0,00	0,00	0,00	0,00
6	Action économique	0,00	0,00	0,00	0,00	0,00
7	Environnement	0,00	0,00	0,00	0,00	0,00
8	Transports	0,00	0,00	0,00	0,00	0,00
TOTAL		0,00	0,00	0,00	0,00	0,00

AXE 6 : PRESERVATION DE LA BIODIVERSITE, PROTECTION DES ESPACES NATURELS, AGRICOLES ET SYLVICOLES (1)

Type de dépense (2)		Total des dépenses (mandatées) (3)	Favorables	Défavorables	Neutres	Non cotées
0	Services généraux	0,00	0,00	0,00	0,00	0,00
0-5	Fonds européens	0,00	0,00	0,00	0,00	0,00
1	Sécurité	0,00	0,00	0,00	0,00	0,00
2	Enseignement, formation professionnelle et apprentissage	0,00	0,00	0,00	0,00	0,00
3	Culture, vie sociale, jeunesse, sports et loisirs	0,00	0,00	0,00	0,00	0,00
4	Santé et action sociale (hors APA, RSA et régularisation RMI)	0,00	0,00	0,00	0,00	0,00
4-3	APA	0,00	0,00	0,00	0,00	0,00
4-4	RSA – Régularisations des RMI	0,00	0,00	0,00	0,00	0,00
5	Aménagement des territoires et habitat	0,00	0,00	0,00	0,00	0,00
6	Action économique	0,00	0,00	0,00	0,00	0,00
7	Environnement	0,00	0,00	0,00	0,00	0,00
8	Transports	0,00	0,00	0,00	0,00	0,00
TOTAL		0,00	0,00	0,00	0,00	0,00

(1) Les objectifs de transition écologique mentionnés au 1° du IV de l'article 191 de la loi du 29 décembre 2023 correspondent aux six axes de l'article 19 du règlement (UE) 2020/852 du Parlement européen et du Conseil du 18 juin 2020 sur l'établissement d'un cadre visant à favoriser les investissements durables et modifiant le règlement (UE) 2019/2088 du Parlement européen et du Conseil du 27 novembre 2019 sur la publication d'informations en matière de durabilité dans le secteur des services financiers :

Axe 1° atténuation du changement climatique ;

Axe 2° adaptation au changement climatique et prévention des risques naturels ;

Axe 3° gestion des ressources en eau ;

Axe 4° transition vers une économie circulaire, gestion des déchets, prévention des risques technologiques ;

Axe 5° prévention et contrôle des pollutions de l'air et des sols ;

Axe 6° préservation de la biodiversité et protection des espaces naturels, agricoles et sylvicoles.

L'analyse de l'impact environnemental des dépenses visées est réalisée de manière obligatoire :

- à compter de l'exercice 2024 pour l'axe 1° ;

- à compter de l'exercice 2025 pour les axes 1° et 6°.

La cotation selon les autres axes est possible, mais facultative.

(2) Les dépenses pour lesquelles la contribution aux objectifs de transition écologique est présentée obligatoirement sont celles exécutées aux comptes suivants des budgets principaux et des budgets annexes soumis à l'instruction budgétaire et comptable M57 :

- 2031 « Frais d'études »,

- 2111 « Terrains nus »,

- 2115 « Terrains bâtis »,

- 2128 « Autres agencements et aménagements de terrains »,

- 21312 « Bâtiments scolaires »,

- 21318 « Autres bâtiments publics »,

- 21351 « Installations générales, agencements, aménagements des constructions - Bâtiments publics »,

- 21352 « Installations générales, agencements, aménagements des constructions - Bâtiments privés »,

- 2138 « Autres constructions »,

- 2151 « Réseaux de voirie »,

- 2152 « Installations de voirie »,

- 21821 « Matériel et transport ferroviaire »,

- 21828 « Autres matériels de transport »,

- 2312 « Agencements et aménagements de terrains en cours »,

- 2313 « Constructions en cours »,

- 2315 « Installations, matériel et outillage techniques en cours »,

- 2317 « Immobilisations reçues au titre d'une mise à disposition en cours ».

La cotation des autres natures de dépense est possible, mais facultative.

(3) Les dépenses d'investissement pour lesquelles la contribution aux objectifs de transition écologique est présentée s'entendent comme les dépenses réelles exécutées, hors remboursement des annuités d'emprunts à l'exception des remboursements correspondant à la dette liée à la part investissement des marchés de partenariat.

V – ARRETE ET SIGNATURES	V
ARRETE ET SIGNATURES	A

Nombre de membres en exercice : 0

Nombre de membres présents : 0

Nombre de suffrages exprimés : 0

VOTES :

Pour : 0

Contre : 0

Abstentions : 0

Date de convocation :

Présenté par (1),

A , le

Délibéré par l'assemblée (2), réunie en session

A , le

Les membres de l'assemblée délibérante (2),(3),

BEDELET Enki	
BERTHELOT Hugues	
BESSON Eric	
BIARD Isabelle	
BOUDET Serge	
BOULANGER Aurélie	
BOURCIER Jean-Christian	
BOURGEOIS Sylvain	
BRIDIER Arnaud	
CARRE Maria	
COLLET Isabelle	
D'ORSANNE Virginie	
DELAUNAY Solène	
DESANCE Jocelyne	
DESANNAUX Patricia	
DUCHATELET Catherine	
DURAND Allison	
FEUVRIER Louis	
FRANDEBOEUF Anthony	

V – ARRETE ET SIGNATURES	V
ARRETE ET SIGNATURES	A

GAULLIER Christophe	
GAUTIER Vanessa	
GAUTIER-LE BAIL Evelyne	
HARDY Christophe	
LAFAYE Elsa	
LEBRET Alice	
LEFEUVRE Diana	
LOOTEN Marianne	
MADEC Antoine	
MANCEAU Patrick	
MASSON Emilie	
MILESI Mathieu	
MOCQUARD Hélène	
Nom et prénom du signataire	
RABAUD Alexis	
RAULT Jean-Claude	
RAULT Patricia	

Certifié exécutoire par (1), compte tenu de la transmission en préfecture, le , et de la publication le

A , le

(1) Indiquer « la présidente » ou « le président ».

(2) Indiquer la nature de l'assemblée délibérante : du conseil régional de ..., de la Collectivité territoriale unique de ..., de la métropole de ..., du Conseil syndical de ...

(3) L'ajout des signataires est désormais facultatif.